



### Planilla de Enero 2018 Resumen

A continuación, se muestra un resumen de la planilla salarial de la Universidad de Costa Rica en su correspondiente mes y año. Se agrupa en tres categorías que son:

- Autoridades Universitarias.
- Personal Docente.
- Personal Administrativo.

La información salarial corresponde a funcionarios que trabajaron el mes completo y se resume según una jornada indicada considerando los siguientes elementos:

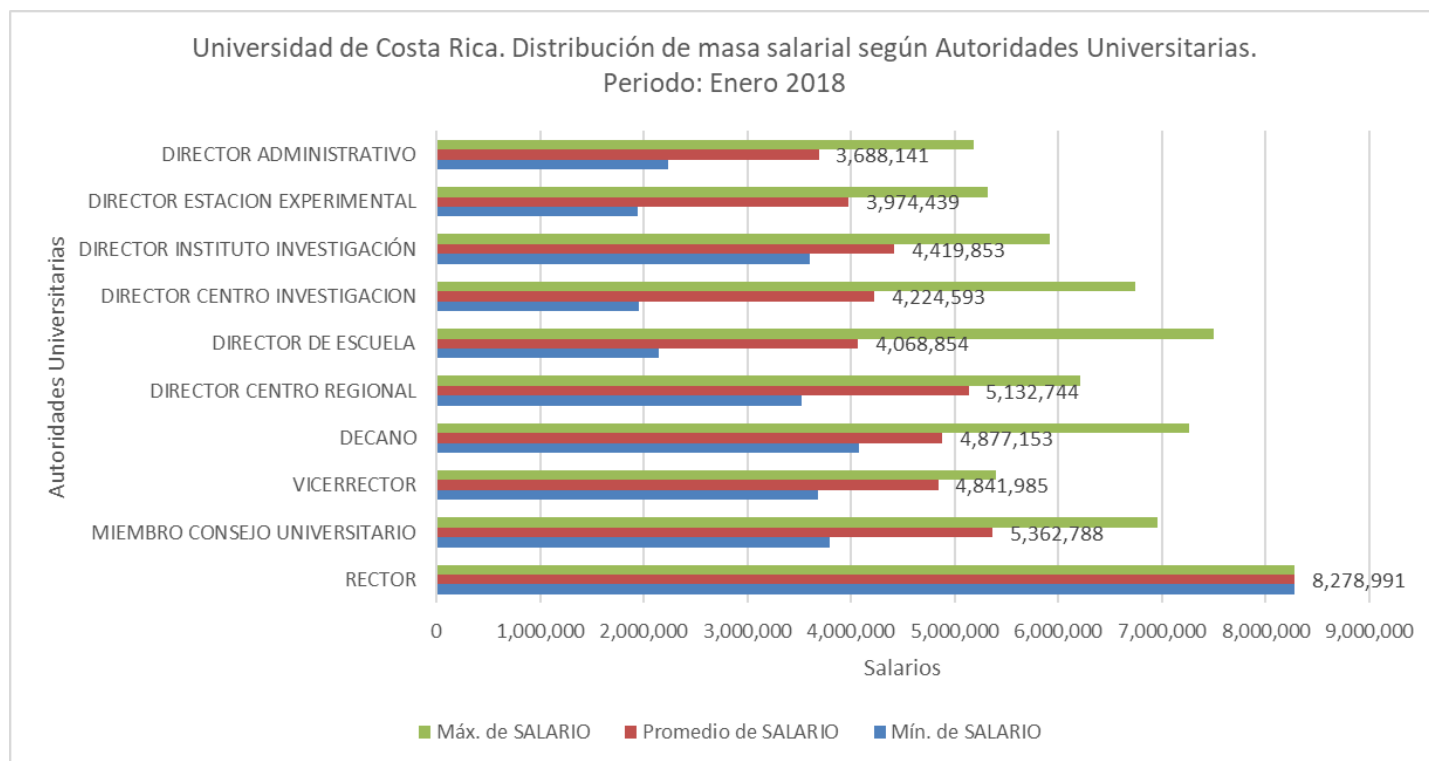
- **Puesto:** clase ocupacional de los puestos administrativos y categoría académica de los profesores. Si un funcionario ostenta más de un puesto, se indica la que predomina.
- **Cantidad de funcionarios:** se indica la cantidad de funcionarios por puesto.
- **Promedio de años de servicio:** indica el promedio de años de servicios que tienen los funcionarios por puesto.
- **Salario Mínimo:** salario mínimo percibido por un funcionario que ostenta el puesto indicado.
- **Salario Promedio:** salario promedio percibido por un funcionario que ostenta el puesto indicado.
- **Salario Máximo:** salario máximo percibido por un funcionario que ostenta el puesto indicado.
- **Suma de Salarios:** suma de salarios percibidos por todos los funcionarios que ostentan el puesto indicado.

**Observaciones:** corresponde a los salarios nominales del personal docente y administrativo de la Universidad de Costa Rica. No incluye: ajustes retroactivos (pagos o cobros aplicados en la planilla que corresponden a meses anteriores ni rebajas por días de incapacidad o pagos de subsidio. Comprende tanto los salarios con cargo a fondos corrientes (Provenientes del FEES), como de vinculación externa (recursos generados por la Institución).



Autoridades Universitarias  
Enero 2018, Jornada tiempo completo

Puesto	Cantidad	Promedio de AÑOS DE SERVICIO	Mín. de SALARIO	Promedio de SALARIO	Máx. de SALARIO	Suma de SALARIO
RECTOR	1	36	8,278,991	8,278,991	8,278,991	8,278,991
MIEMBRO CONSEJO UNIVERSITARIO	7	25	3,796,210	5,362,788	6,953,861	37,539,513
VICERRECTOR	5	21	3,681,166	4,841,985	5,396,711	24,209,927
DECANO	14	29	4,073,040	4,877,153	7,256,477	68,280,139
DIRECTOR CENTRO REGIONAL	5	31	3,526,862	5,132,744	6,210,184	25,663,719
DIRECTOR DE ESCUELA	45	23	2,148,008	4,068,854	7,495,335	183,098,438
DIRECTOR CENTRO INVESTIGACION	15	22	1,948,971	4,224,593	6,742,872	63,368,891
DIRECTOR INSTITUTO INVESTIGACIÓN	8	22	3,601,416	4,419,853	5,916,117	35,358,826
DIRECTOR ESTACION EXPERIMENTAL	3	18	1,944,408	3,974,439	5,316,684	11,923,318
DIRECTOR ADMINISTRATIVO	16	18	2,230,783	3,688,141	5,186,567	59,010,258
<b>Total general</b>	<b>119</b>	<b>23</b>	<b>1,944,408</b>	<b>4,342,286</b>	<b>8,278,991</b>	<b>516,732,020</b>

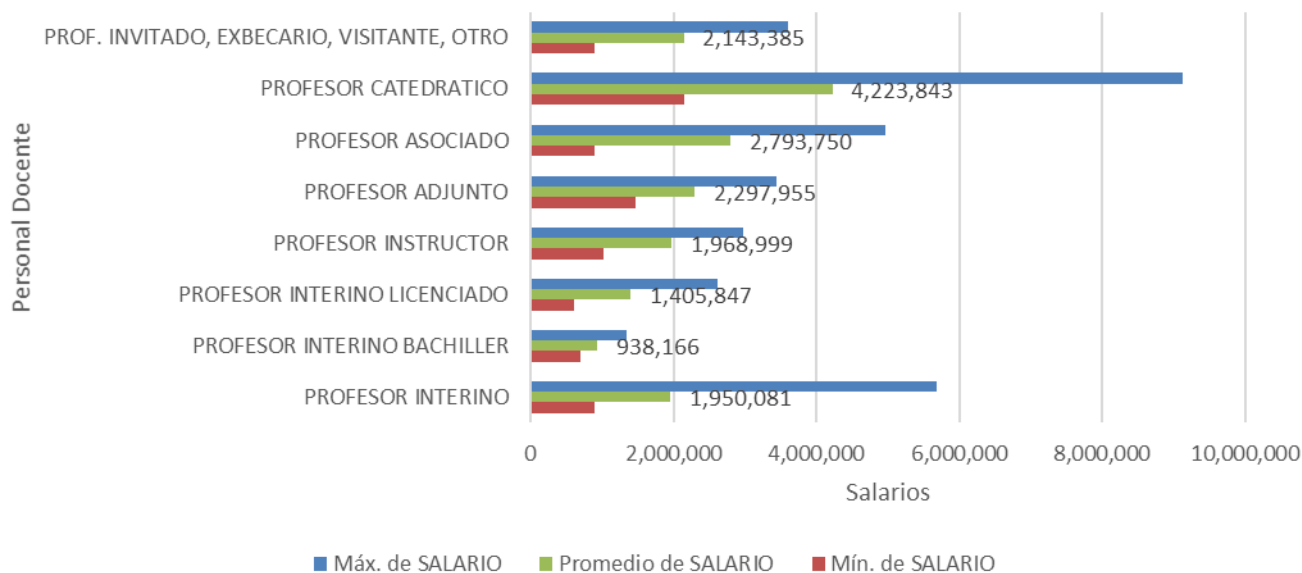




Personal Docente  
Enero 2018, Jornada tiempo completo

Puesto	Cantidad de	Promedio de	Mín. de	Promedio	Máx. de	Suma de
	Funcionarios	AÑOS DE SERVICIO		de		
PROFESOR INTERINO	33	16	896,473	1,950,081	5,676,570	64,352,661
PROFESOR INTERINO BACHILLER	8	6	694,364	938,166	1,341,571	7,505,330
PROFESOR INTERINO LICENCIADO	267	10	606,677	1,405,847	2,613,556	375,361,199
PROFESOR INSTRUCTOR	206	16	1,013,840	1,968,999	2,975,797	405,613,776
PROFESOR ADJUNTO	91	19	1,472,530	2,297,955	3,446,102	209,113,891
PROFESOR ASOCIADO	307	20	889,205	2,793,750	4,964,195	857,681,245
PROFESOR CATEDRATICO	304	26	2,146,227	4,223,843	9,120,169	1,284,048,389
PROF. INVITADO, EXBECARIO, VISITANTE, OTRO	155	9	898,911	2,143,385	3,600,000	332,224,692
<b>Total general</b>	<b>1371</b>	<b>17</b>	<b>606,677</b>	<b>2,579,067</b>	<b>9,120,169</b>	<b>3,535,901,183</b>

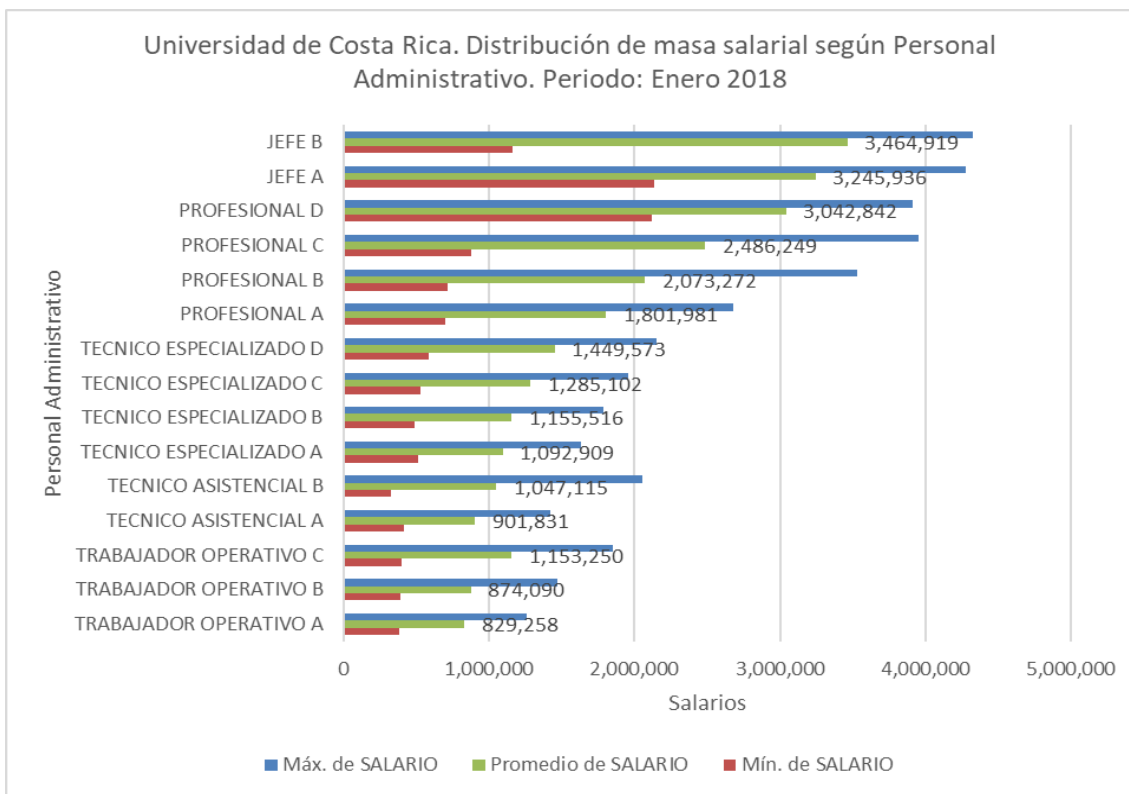
Universidad de Costa Rica. Distribución de masa salarial según Personal Docente.  
Periodo: Enero 2018





Personal Administrativo  
Enero 2018, Jornada tiempo completo

Puesto	Cantidad de Funcionarios	Promedio de AÑOS DE SERVICIO	Mín. de SALARIO	Promedio de SALARIO	Máx. de SALARIO	Suma de SALARIO
TRABAJADOR OPERATIVO A	82	12	378,858	829,258	1,254,310	67,999,150
TRABAJADOR OPERATIVO B	333	13	390,088	874,090	1,470,249	291,071,849
TRABAJADOR OPERATIVO C	390	14	395,825	1,153,250	1,848,796	449,767,328
TECNICO ASISTENCIAL A	427	12	411,464	901,831	1,420,773	385,081,900
TECNICO ASISTENCIAL B	441	14	322,202	1,047,115	2,052,506	461,777,527
TECNICO ESPECIALIZADO A	85	14	507,442	1,092,909	1,633,563	92,897,226
TECNICO ESPECIALIZADO B	384	14	489,130	1,155,516	1,787,672	443,718,005
TECNICO ESPECIALIZADO C	89	15	526,985	1,285,102	1,960,244	114,374,061
TECNICO ESPECIALIZADO D	394	17	581,973	1,449,573	2,152,955	571,131,691
PROFESIONAL A	377	16	694,364	1,801,981	2,679,969	679,346,662
PROFESIONAL B	293	15	712,907	2,073,272	3,530,952	607,468,786
PROFESIONAL C	234	17	873,916	2,486,249	3,951,106	581,782,290
PROFESIONAL D	28	21	2,121,613	3,042,842	3,913,211	85,199,575
JEFE A	50	24	2,133,297	3,245,936	4,281,482	162,296,794
JEFE B	36	24	1,163,770	3,464,919	4,327,076	124,737,072
<b>Total general</b>	<b>3643</b>	<b>15</b>	<b>322,202</b>	<b>1,405,064</b>	<b>4,327,076</b>	<b>5,118,649,914</b>





Personal Docente  
Enero 2018, Jornada: 0.75

Puesto	Cantidad de	Promedio de	Mín. de	Promedio	Máx. de	Suma de
	Funcionarios	AÑOS DE SERVICIO	SALARIO	de SALARIO	SALARIO	SALARIO
☒ PROFESOR INTERINO	7	13	575,229	1,095,108	1,520,744	7,665,753
☒ PROFESOR INTERINO BACHILLER	1	11	761,918	761,918	761,918	761,918
☒ PROFESOR INTERINO LICENCIADO	36	7	650,280	895,883	1,266,818	32,251,792
☒ PROFESOR INSTRUCTOR	21	18	1,084,638	1,327,332	1,824,902	27,873,962
☒ PROFESOR ADJUNTO	5	15	1,242,849	1,452,200	1,671,240	7,260,999
☒ PROFESOR ASOCIADO	16	18	1,331,068	1,738,325	2,261,816	27,813,204
☒ PROFESOR CATEDRATICO	9	22	1,921,682	2,659,669	3,512,570	23,937,020
<b>Total general</b>	<b>95</b>	<b>13</b>	<b>575,229</b>	<b>1,342,786</b>	<b>3,512,570</b>	<b>127,564,647</b>

Personal Docente  
Enero 2018, Jornada: 0.50

Puesto	Cantidad de	Promedio de	Mín. de	Promedio	Máx. de	Suma de
	Funcionarios	AÑOS DE SERVICIO	SALARIO	de SALARIO	SALARIO	SALARIO
☒ PROFESOR INTERINO	1	9	621,457	621,457	621,457	621,457
☒ PROFESOR INTERINO BACHILLER	7	4	141,234	292,635	559,254	2,048,445
☒ PROFESOR INTERINO LICENCIADO	233	7	162,419	454,400	1,034,249	105,875,086
☒ PROFESOR INSTRUCTOR	85	17	525,663	869,299	1,425,427	73,890,373
☒ PROFESOR ADJUNTO	28	15	556,189	936,019	1,304,577	26,208,541
☒ PROFESOR ASOCIADO	36	20	757,149	1,266,461	1,629,384	45,592,596
☒ PROFESOR CATEDRATICO	24	25	915,002	1,704,484	2,524,225	40,907,605
☒ PROF. INVITADO, EXBECARIO, VISITANTE, OTRO	19	10	141,234	790,845	1,197,521	15,026,058
☒ PROFESOR INVITADO II AÑO, EXBEC.MAESTR.	1	5	713,203	713,203	713,203	713,203
<b>Total general</b>	<b>434</b>	<b>12</b>	<b>141,234</b>	<b>716,321</b>	<b>2,524,225</b>	<b>310,883,364</b>



Personal Administrativo  
Enero 2018, Jornada: 0.75

Puesto	Cantidad de Funcionarios	Promedio de AÑOS DE SERVICIO	Mín. de SALARIO	Promedio de SALARIO	Máx. de SALARIO	Suma de SALARIO
TECNICO ASISTENCIAL A	4	17	657,919	815,943	1,018,176	3,263,771
TECNICO ASISTENCIAL B	1	2	395,216	395,216	395,216	395,216
TECNICO ESPECIALIZADO B	3	16	512,756	830,028	1,168,314	2,490,083
TECNICO ESPECIALIZADO D	7	13	436,480	997,974	1,909,749	6,985,817
PROFESIONAL A	8	11	839,147	1,098,812	1,358,069	8,790,496
PROFESIONAL B	7	8	708,782	1,130,500	1,781,237	7,913,503
<b>Total general</b>	<b>30</b>	<b>12</b>	<b>395,216</b>	<b>994,630</b>	<b>1,909,749</b>	<b>29,838,885</b>

Personal Administrativo  
Enero 2018, Jornada: 0.50

Puesto	Cantidad de Funcionarios	Promedio de AÑOS DE SERVICIO	Mín. de SALARIO	Promedio de SALARIO	Máx. de SALARIO	Suma de SALARIO
TRABAJADOR OPERATIVO A	1	6	321,586	321,586	321,586	321,586
TRABAJADOR OPERATIVO B	16	5	195,044	284,129	593,808	4,546,069
TRABAJADOR OPERATIVO C	2	6	266,048	345,688	425,329	691,377
TECNICO ASISTENCIAL A	27	10	227,897	410,750	668,246	11,090,261
TECNICO ASISTENCIAL B	14	8	221,706	411,111	692,638	5,755,559
TECNICO ESPECIALIZADO B	25	9	244,565	456,229	803,333	11,405,728
TECNICO ESPECIALIZADO C	5	11	379,468	575,956	706,538	2,879,780
TECNICO ESPECIALIZADO D	18	7	290,987	490,265	854,296	8,824,773
PROFESIONAL A	34	9	321,974	685,948	1,191,055	23,322,242
PROFESIONAL B	21	10	393,356	809,835	1,817,569	17,006,531
PROFESIONAL C	11	7	462,788	906,214	2,182,635	9,968,353
<b>Total general</b>	<b>174</b>	<b>8</b>	<b>195,044</b>	<b>550,645</b>	<b>2,182,635</b>	<b>95,812,256</b>