



Planilla de Marzo 2019 Resumen

A continuación, se muestra un resumen de la planilla salarial de la Universidad de Costa Rica en su correspondiente mes y año. Se agrupa en tres categorías que son:

- Autoridades Universitarias.
- Personal Docente.
- Personal Administrativo.

La información salarial corresponde a funcionarios que trabajaron el mes completo y se resume según una jornada indicada considerando los siguientes elementos:

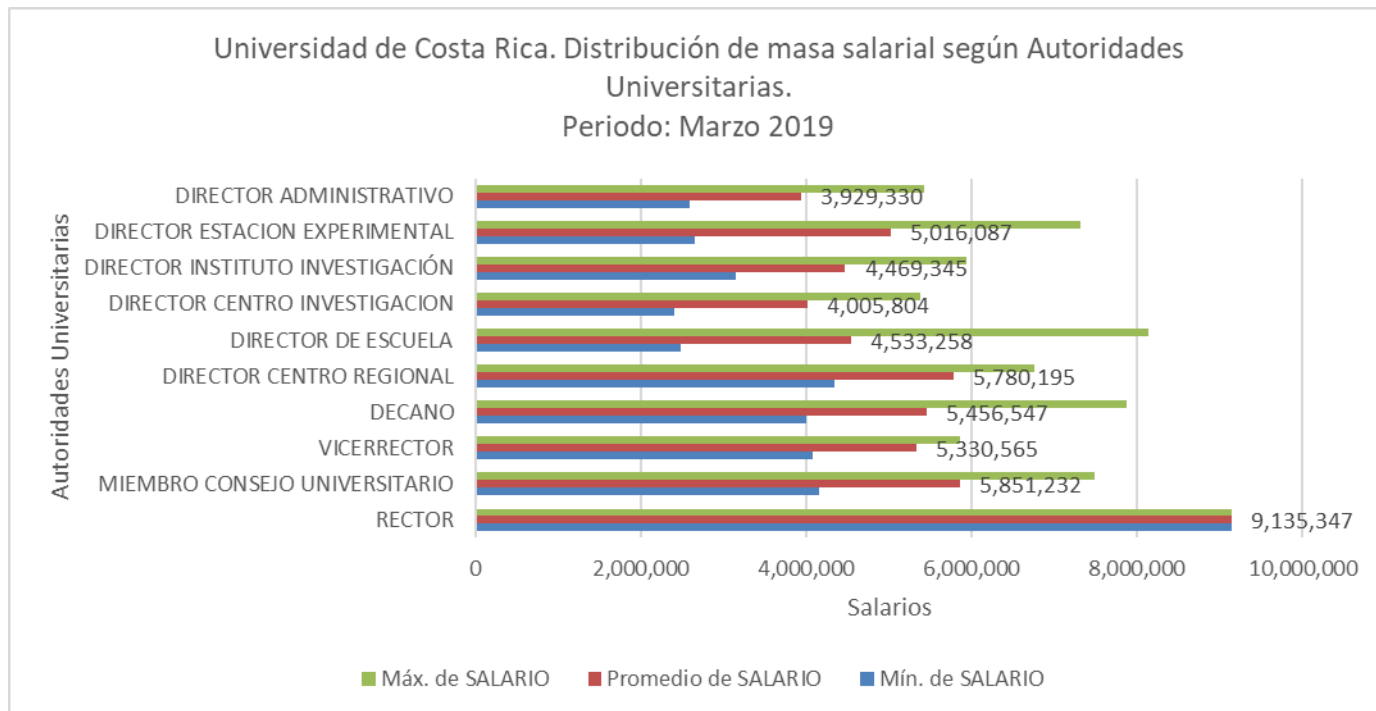
- **Puesto:** clase ocupacional de los puestos administrativos y categoría académica de los profesores. Si un funcionario ostenta más de un puesto, se indica la que predomina.
- **Cantidad de funcionarios:** se indica la cantidad de funcionarios por puesto.
- **Promedio de años de servicio:** indica el promedio de años de servicios que tienen los funcionarios por puesto.
- **Salario Mínimo:** salario mínimo percibido por un funcionario que ostenta el puesto indicado.
- **Salario Promedio:** salario promedio percibido por un funcionario que ostenta el puesto indicado.
- **Salario Máximo:** salario máximo percibido por un funcionario que ostenta el puesto indicado.
- **Suma de Salarios:** suma de salarios percibidos por todos los funcionarios que ostentan el puesto indicado.

Observaciones: corresponde a los salarios nominales del personal docente y administrativo de la Universidad de Costa Rica. No incluye: ajustes retroactivos (pagos o cobros aplicados en la planilla que corresponden a meses anteriores ni rebajas por días de incapacidad o pagos de subsidio. Comprende tanto los salarios con cargo a fondos corrientes (Provenientes del FEES), como de vinculación externa (recursos generados por la Institución).



Autoridades Universitarias
Marzo 2019, Jornada tiempo completo

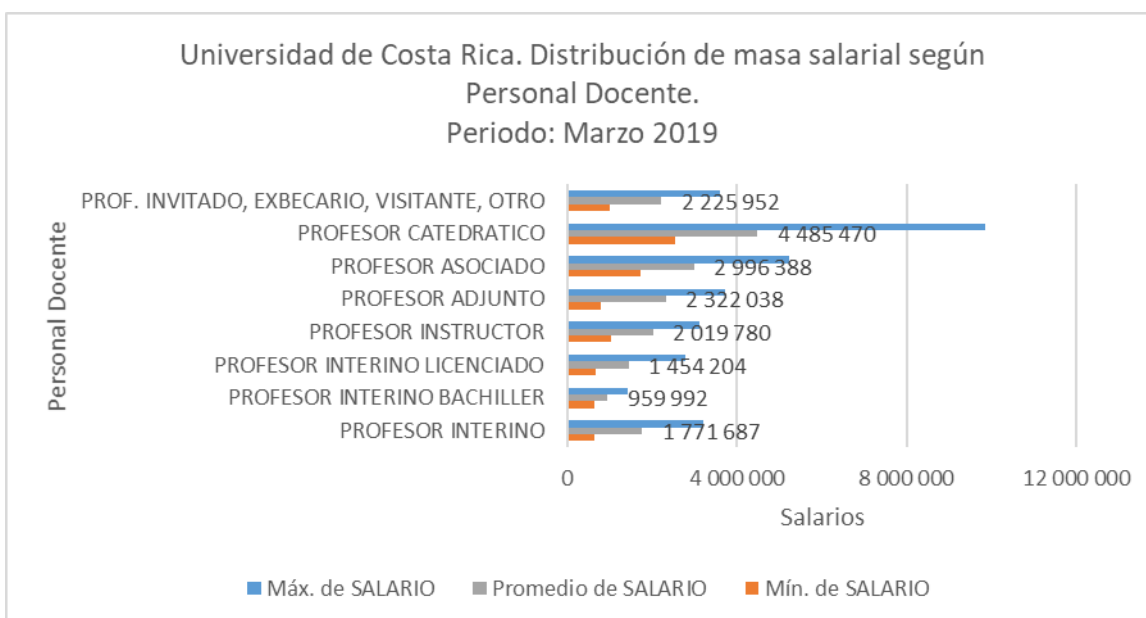
Puesto	Cantidad Funcionarios	Promedio de AÑOS DE SERVICIO	Mín. de SALARIO	Promedio de SALARIO	Máx. de SALARIO	Suma de SALARIO
RECTOR	1	38	9,135,347	9,135,347	9,135,347	9,135,347
MIEMBRO CONSEJO UNIVERSITARIO	8	24	4,152,808	5,851,232	7,490,988	46,809,852
VICERRECTOR	5	23	4,070,344	5,330,565	5,859,110	26,652,827
DECANO	14	30	3,999,892	5,456,547	7,876,590	76,391,663
DIRECTOR CENTRO REGIONAL	5	26	4,344,067	5,780,195	6,751,439	28,900,973
DIRECTOR DE ESCUELA	43	25	2,484,077	4,533,258	8,134,545	194,930,110
DIRECTOR CENTRO INVESTIGACION	16	19	2,406,260	4,005,804	5,369,627	64,092,871
DIRECTOR INSTITUTO INVESTIGACIÓN	8	21	3,144,033	4,469,345	5,940,255	35,754,761
DIRECTOR ESTACION EXPERIMENTAL	3	21	2,642,258	5,016,087	7,312,583	15,048,261
DIRECTOR ADMINISTRATIVO	13	18	2,580,722	3,929,330	5,419,789	51,081,293
Total general	116	24	2,406,260	4,731,017	9,135,347	548,797,958





Personal Docente
Marzo 2019, Jornada tiempo completo

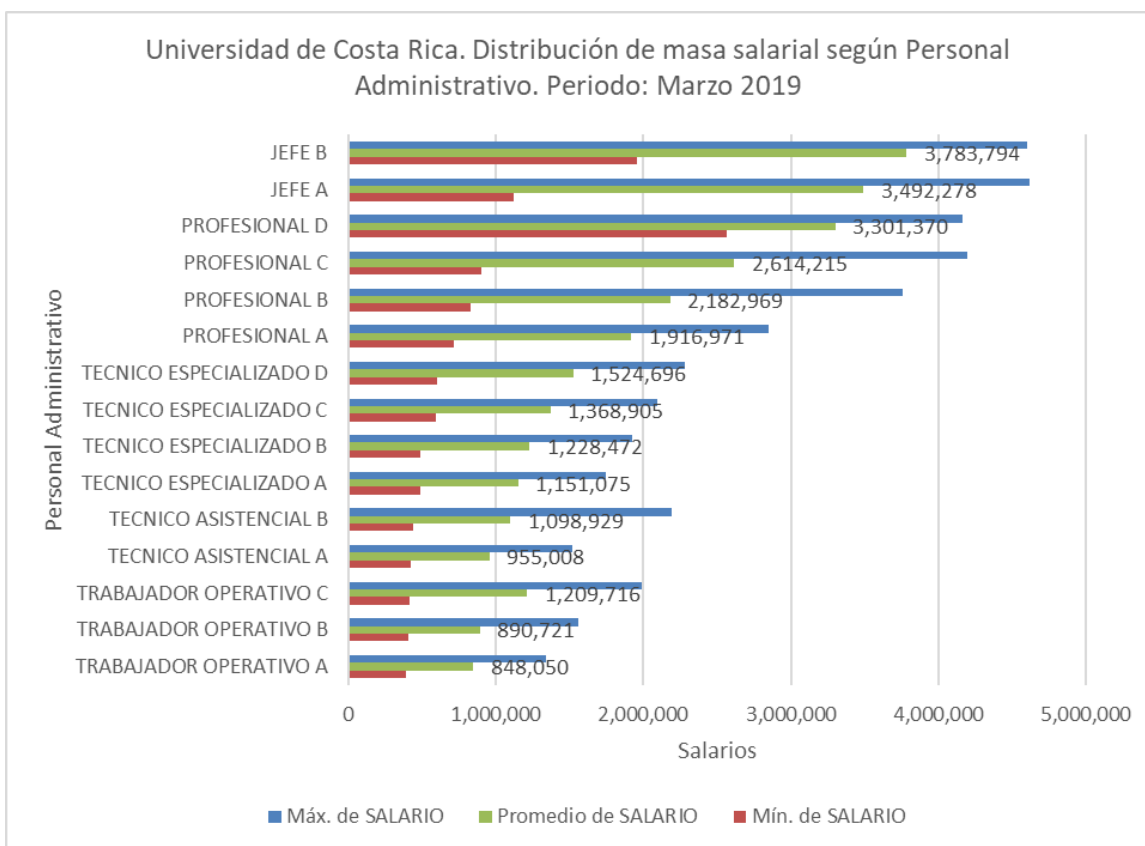
Puesto	Cantidad de Funcionarios	Promedio de AÑOS DE SERVICIO	Mín. de SALARIO	Promedio de		
				de SALARIO	Máx. de SALARIO	Suma de SALARIO
⊕ PROFESOR INTERINO	47	13	658,588	1,771,687	3,201,773	83,269,300
⊕ PROFESOR INTERINO BACHILLER	12	6	647,912	959,992	1,434,241	11,519,901
⊕ PROFESOR INTERINO LICENCIADO	346	10	677,552	1,454,204	2,776,720	503,154,435
⊕ PROFESOR INSTRUCTOR	246	16	1,035,696	2,019,780	3,119,857	496,865,861
⊕ PROFESOR ADJUNTO	107	17	804,714	2,322,038	3,720,375	248,458,063
⊕ PROFESOR ASOCIADO	304	20	1,746,641	2,996,388	5,221,955	910,901,904
⊕ PROFESOR CATEDRÁTICO	314	26	2,560,049	4,485,470	9,845,724	1,408,437,562
⊕ PROF. INVITADO, EXBECARIO, VISITANTE, OTRO	175	10	1,003,703	2,225,952	3,592,907	389,541,609
Total general	1551	17	647,912	2,612,604	9,845,724	4,052,148,635





Personal Administrativo
Marzo 2019, Jornada tiempo completo

Puesto	Cantidad de Funcionarios	Promedio de AÑOS DE SERVICIO	Mín. de SALARIO	Promedio de SALARIO	Máx. de SALARIO	Suma de SALARIO
TRABAJADOR OPERATIVO A	91	12	391,171	848,050	1,339,254	77,172,529
TRABAJADOR OPERATIVO B	349	13	402,766	890,721	1,559,824	310,861,481
TRABAJADOR OPERATIVO C	398	14	416,353	1,209,716	1,986,582	481,466,828
TECNICO ASISTENCIAL A	427	12	424,836	955,008	1,516,204	407,788,433
TECNICO ASISTENCIAL B	446	14	438,363	1,098,929	2,191,213	490,122,154
TECNICO ESPECIALIZADO A	87	14	483,408	1,151,075	1,742,661	100,143,486
TECNICO ESPECIALIZADO B	397	15	490,451	1,228,472	1,920,759	487,703,196
TECNICO ESPECIALIZADO C	82	15	590,428	1,368,905	2,095,954	112,250,236
TECNICO ESPECIALIZADO D	419	17	600,887	1,524,696	2,279,249	638,847,475
PROFESIONAL A	384	16	716,931	1,916,971	2,852,492	736,116,752
PROFESIONAL B	307	15	827,509	2,182,969	3,759,435	670,171,567
PROFESIONAL C	239	17	902,319	2,614,215	4,201,260	624,797,488
PROFESIONAL D	29	22	2,566,797	3,301,370	4,161,127	95,739,725
JEFE A	50	25	1,120,674	3,492,278	4,619,012	174,613,910
JEFE B	34	25	1,959,000	3,783,794	4,604,219	128,648,980
Total general	3739	15	391,171	1,480,729	4,619,012	5,536,444,241





Personal Docente
Marzo 2019, Jornada: 0.75

Puesto	Cantidad de	Promedio de	Mín. de	Promedio	Máx. de	Suma de
	<input type="checkbox"/> Funcionarios	AÑOS DE SERVICIO	SALARIO	de SALARIO	SALARIO	SALARIO
<input type="checkbox"/> PROFESOR INTERINO	5	8	713,024	989,317	1,282,048	4,946,585
<input type="checkbox"/> PROFESOR INTERINO BACHILLER	1	2	499,004	499,004	499,004	499,004
<input type="checkbox"/> PROFESOR INTERINO LICENCIADO	41	7	498,277	850,719	1,295,342	34,879,462
<input type="checkbox"/> PROFESOR INSTRUCTOR	16	20	712,114	1,428,698	1,814,904	22,859,163
<input type="checkbox"/> PROFESOR ADJUNTO	3	18	1,022,787	1,466,870	1,783,871	4,400,609
<input type="checkbox"/> PROFESOR ASOCIADO	7	20	1,528,967	1,936,726	2,264,109	13,557,082
<input type="checkbox"/> PROFESOR CATEDRATICO	4	19	2,037,544	2,179,588	2,473,391	8,718,352
<input type="checkbox"/> PROF. INVITADO, EXBECARIO, VISITANTE, OTRO	1	9	1,474,037	1,474,037	1,474,037	1,474,037
Total general	78	12	498,277	1,170,952	2,473,391	91,334,293

Personal Docente
Marzo 2019, Jornada: 0.50

Puesto	Cantidad de	Promedio de	Mín. de	Promedio	Máx. de	Suma de
	<input type="checkbox"/> Funcionarios	AÑOS DE SERVICIO	SALARIO	de SALARIO	SALARIO	SALARIO
<input type="checkbox"/> PROFESOR INTERINO	4	3	344,481	467,364	679,607	1,869,457
<input type="checkbox"/> PROFESOR INTERINO BACHILLER	22	2	65,141	214,165	557,862	4,711,634
<input type="checkbox"/> PROFESOR INTERINO LICENCIADO	312	5	56,317	409,805	1,134,285	127,859,135
<input type="checkbox"/> PROFESOR INSTRUCTOR	69	16	298,954	870,410	1,223,182	60,058,305
<input type="checkbox"/> PROFESOR ADJUNTO	15	17	89,896	1,017,600	1,389,408	15,263,999
<input type="checkbox"/> PROFESOR ASOCIADO	31	20	747,955	1,312,072	1,737,144	40,674,245
<input type="checkbox"/> PROFESOR CATEDRATICO	23	25	1,411,784	1,857,500	2,425,673	42,722,493
<input type="checkbox"/> PROF. INVITADO, EXBECARIO, VISITANTE, OTRO	11	12	136,217	819,506	1,293,702	9,014,564
Total general	487	9	56,317	620,480	2,425,673	302,173,832



Personal Administrativo
Marzo 2019, Jornada: 0.75

Puesto	Cantidad de Funcionarios	Promedio de AÑOS DE SERVICIO	Mín. de SALARIO	Promedio de SALARIO	Máx. de SALARIO	Suma de SALARIO
TECNICO ASISTENCIAL A	4	19	733,348	882,205	1,088,772	3,528,821
TECNICO ASISTENCIAL B	2	7	349,805	600,729	851,653	1,201,458
TECNICO ESPECIALIZADO B	3	17	579,578	909,754	1,250,995	2,729,261
TECNICO ESPECIALIZADO D	4	14	545,874	995,167	1,426,220	3,980,669
PROFESIONAL A	8	10	627,968	1,054,263	1,457,876	8,434,103
PROFESIONAL B	5	10	799,799	1,224,992	1,549,196	6,124,958
Total general	26	12	349,805	999,972	1,549,196	25,999,271

Personal Administrativo
Marzo 2019, Jornada: 0.50

Puesto	Cantidad de Funcionarios	Promedio de AÑOS DE SERVICIO	Mín. de SALARIO	Promedio de SALARIO	Máx. de SALARIO	Suma de SALARIO
TRABAJADOR OPERATIVO A	1	7	362,739	362,739	362,739	362,739
TRABAJADOR OPERATIVO B	17	4	205,159	283,423	634,981	4,818,196
TRABAJADOR OPERATIVO C	3	7	208,177	339,849	474,372	1,019,548
TECNICO ASISTENCIAL A	34	9	216,401	399,203	713,971	13,572,913
TECNICO ASISTENCIAL B	18	6	233,204	373,331	683,694	6,719,958
TECNICO ESPECIALIZADO A	1	1	262,480	262,480	262,480	262,480
TECNICO ESPECIALIZADO B	20	8	252,513	456,520	826,603	9,130,405
TECNICO ESPECIALIZADO C	7	8	268,363	502,403	707,218	3,516,822
TECNICO ESPECIALIZADO D	14	7	317,719	520,527	775,573	7,287,376
PROFESIONAL A	38	7	358,466	614,535	1,183,934	23,352,323
PROFESIONAL B	20	10	413,755	773,070	1,384,120	15,461,393
PROFESIONAL C	7	9	542,061	815,753	1,546,987	5,710,273
Total general	180	7	205,159	506,747	1,546,987	91,214,425