



Planilla de Octubre 2019 Resumen

A continuación, se muestra un resumen de la planilla salarial de la Universidad de Costa Rica en su correspondiente mes y año. Se agrupa en tres categorías que son:

- Autoridades Universitarias.
- Personal Docente.
- Personal Administrativo.

La información salarial corresponde a funcionarios que trabajaron el mes completo y se resume según una jornada indicada considerando los siguientes elementos:

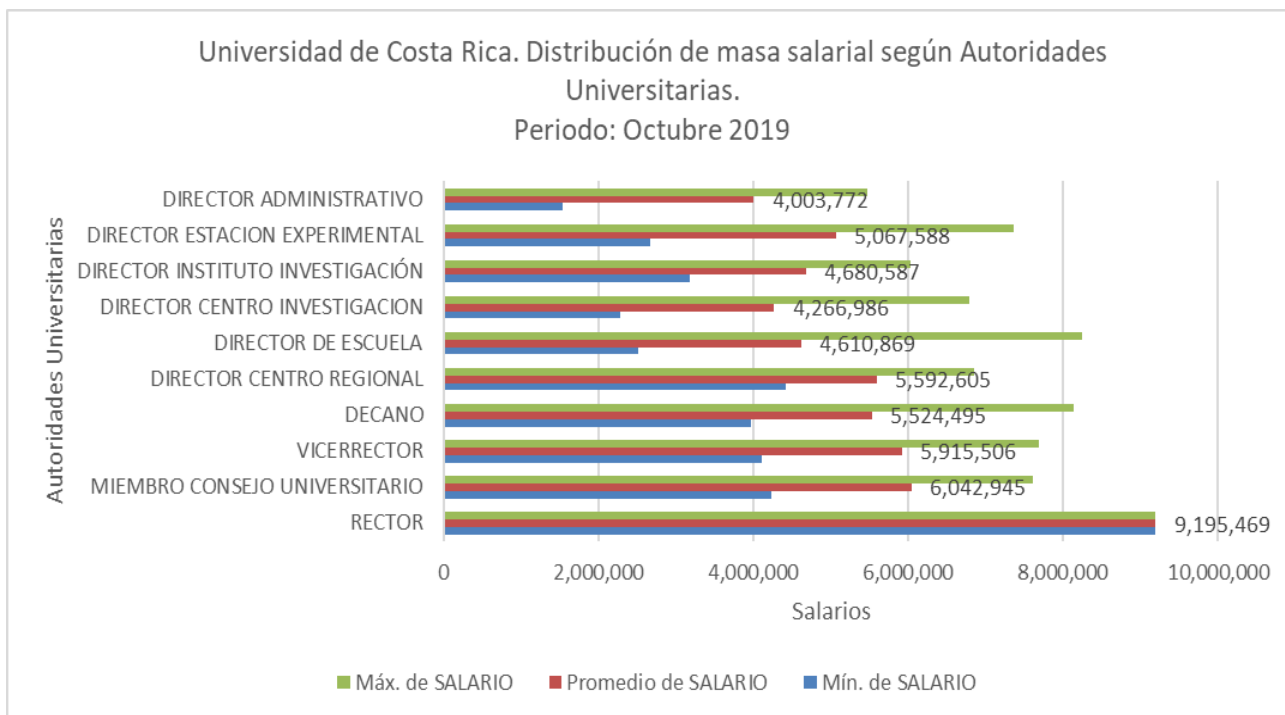
- **Puesto:** clase ocupacional de los puestos administrativos y categoría académica de los profesores. Si un funcionario ostenta más de un puesto, se indica la que predomina.
- **Cantidad de funcionarios:** se indica la cantidad de funcionarios por puesto.
- **Promedio de años de servicio:** indica el promedio de años de servicios que tienen los funcionarios por puesto.
- **Salario Mínimo:** salario mínimo percibido por un funcionario que ostenta el puesto indicado.
- **Salario Promedio:** salario promedio percibido por un funcionario que ostenta el puesto indicado.
- **Salario Máximo:** salario máximo percibido por un funcionario que ostenta el puesto indicado.
- **Suma de Salarios:** suma de salarios percibidos por todos los funcionarios que ostentan el puesto indicado.

Observaciones: corresponde a los salarios nominales del personal docente y administrativo de la Universidad de Costa Rica. No incluye: ajustes retroactivos (pagos o cobros aplicados en la planilla que corresponden a meses anteriores ni rebajas por días de incapacidad o pagos de subsidio. Comprende tanto los salarios con cargo a fondos corrientes (Provenientes del FEES), como de vinculación externa (recursos generados por la Institución).



Autoridades Universitarias
Octubre 2019, Jornada tiempo completo

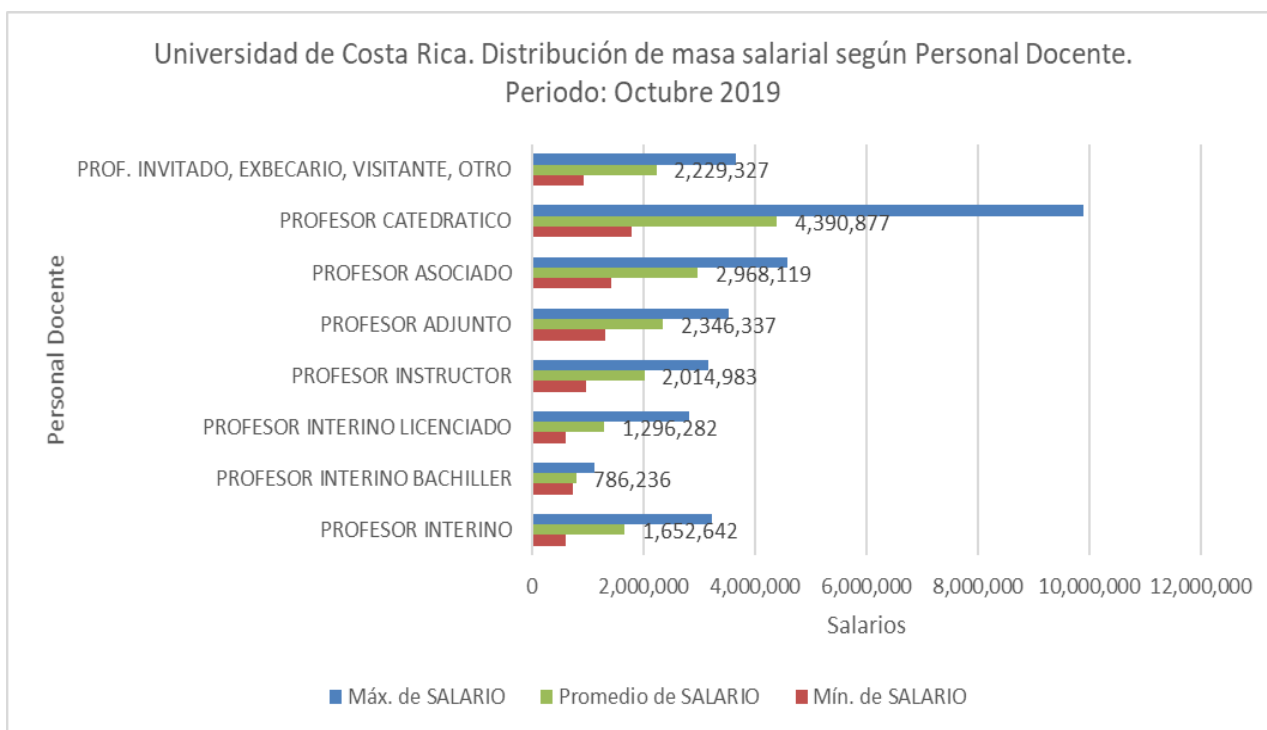
Puesto	Cantidad Funcionarios	Promedio de AÑOS DE SERVICIO	Mín. de SALARIO	Promedio de SALARIO	Máx. de SALARIO	Suma de SALARIO
RECTOR	1	38	9,195,469	9,195,469	9,195,469	9,195,469
MIEMBRO CONSEJO UNIVERSITARIO	8	27	4,232,370	6,042,945	7,602,130	48,343,562
VICERRECTOR	5	25	4,105,571	5,915,506	7,686,705	29,577,529
DECANO	13	29	3,959,049	5,524,495	8,131,970	71,818,429
DIRECTOR CENTRO REGIONAL	5	27	4,412,655	5,592,605	6,855,470	27,963,023
DIRECTOR DE ESCUELA	45	25	2,506,147	4,610,869	8,249,344	207,489,090
DIRECTOR CENTRO INVESTIGACION	17	20	2,270,042	4,266,986	6,779,617	72,538,764
DIRECTOR INSTITUTO INVESTIGACIÓN	8	23	3,171,637	4,680,587	6,028,456	37,444,698
DIRECTOR ESTACION EXPERIMENTAL	3	21	2,666,029	5,067,588	7,355,390	15,202,765
DIRECTOR ADMINISTRATIVO	13	22	1,534,899	4,003,772	5,471,031	52,049,037
Total general	118	24	1,534,899	4,844,257	9,195,469	571,622,366





Personal Docente
Octubre 2019, Jornada tiempo completo

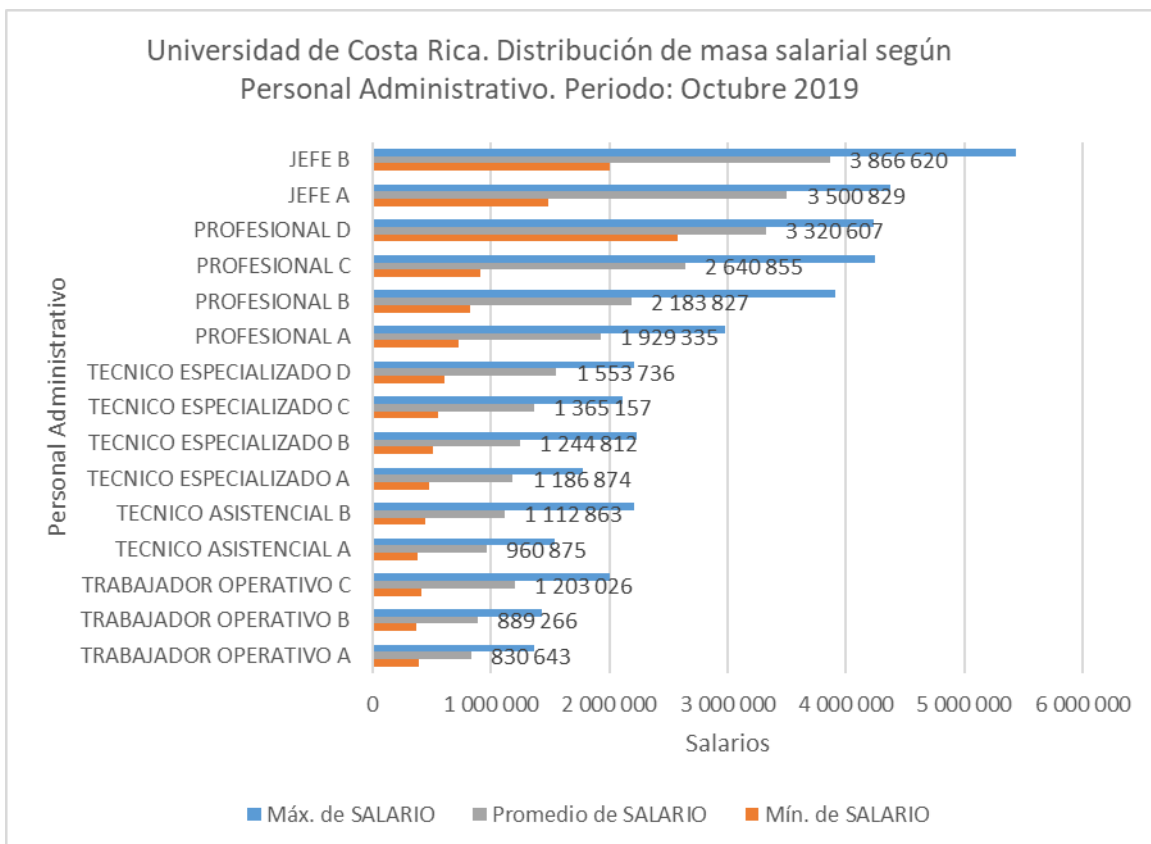
Puesto	Cantidad de	Promedio de	Mín. de	Promedio	Máx. de	Suma de
	Funcionarios	AÑOS DE SERVICIO	SALARIO	de SALARIO	SALARIO	SALARIO
☒ PROFESOR INTERINO	62	12	612,270	1,652,642	3,227,433	102,463,815
☒ PROFESOR INTERINO BACHILLER	23	2	723,712	786,236	1,126,277	18,083,426
☒ PROFESOR INTERINO LICENCIADO	736	7	608,579	1,296,282	2,820,438	954,063,280
☒ PROFESOR INSTRUCTOR	318	16	976,107	2,014,983	3,166,547	640,764,494
☒ PROFESOR ADJUNTO	125	17	1,321,196	2,346,337	3,535,088	293,292,068
☒ PROFESOR ASOCIADO	307	20	1,422,346	2,968,119	4,574,879	911,212,403
☒ PROFESOR CATEDRÁTICO	339	26	1,776,251	4,390,877	9,891,736	1,488,507,161
☒ PROF. INVITADO, EXBECARIO, VISITANTE, OTRO	188	9	932,010	2,229,327	3,651,945	419,113,504
Total general	2098	14	608,579	2,301,001	9,891,736	4,827,500,150





Personal Administrativo
Octubre 2019, Jornada tiempo completo

Puesto	Cantidad de Funcionarios	Promedio de AÑOS DE SERVICIO	Mín. de SALARIO	Promedio de SALARIO	Máx. de SALARIO	Suma de SALARIO
TRABAJADOR OPERATIVO A	95	11	394,871	830,643	1,363,280	78,911,116
TRABAJADOR OPERATIVO B	359	13	369,783	889,266	1,432,138	319,246,380
TRABAJADOR OPERATIVO C	406	14	412,555	1,203,026	2,005,369	488,428,703
TECNICO ASISTENCIAL A	437	12	376,407	960,875	1,542,553	419,902,517
TECNICO ASISTENCIAL B	439	14	445,504	1,112,863	2,211,939	488,547,014
TECNICO ESPECIALIZADO A	87	15	478,999	1,186,874	1,773,234	103,258,013
TECNICO ESPECIALIZADO B	397	15	509,803	1,244,812	2,228,392	494,190,179
TECNICO ESPECIALIZADO C	89	15	549,258	1,365,157	2,115,777	121,499,000
TECNICO ESPECIALIZADO D	408	17	606,570	1,553,736	2,208,719	633,924,284
PROFESIONAL A	380	17	723,712	1,929,335	2,973,475	733,147,354
PROFESIONAL B	328	15	819,962	2,183,827	3,911,241	716,295,417
PROFESIONAL C	234	17	910,853	2,640,855	4,240,995	617,959,969
PROFESIONAL D	30	23	2,573,768	3,320,607	4,228,134	99,618,213
JEFE A	49	25	1,488,128	3,500,829	4,372,792	171,540,645
JEFE B	33	26	1,998,720	3,866,620	5,432,858	127,598,448
Total general	3771	15	369,783	1,488,748	5,432,858	5,614,067,252





Personal Docente
Octubre 2019, Jornada: 0.75

Puesto	Cantidad de	Promedio de	Mín. de	Promedio	Máx. de	Suma de
	<input type="checkbox"/> Funcionarios	AÑOS DE SERVICIO	SALARIO	de SALARIO	SALARIO	SALARIO
<input type="checkbox"/> PROFESOR INTERINO	13	9	607,514	975,334	1,492,056	12,679,336
<input type="checkbox"/> PROFESOR INTERINO BACHILLER	9	2	542,784	599,574	732,976	5,396,169
<input type="checkbox"/> PROFESOR INTERINO LICENCIADO	151	5	575,653	841,551	1,465,717	127,074,264
<input type="checkbox"/> PROFESOR INSTRUCTOR	26	17	718,850	1,322,022	1,789,215	34,372,580
<input type="checkbox"/> PROFESOR ADJUNTO	5	18	1,432,723	1,618,127	1,814,946	8,090,636
<input type="checkbox"/> PROFESOR ASOCIADO	9	23	1,542,488	2,043,090	2,438,213	18,387,812
<input type="checkbox"/> PROFESOR CATEDRATICO	4	19	1,808,671	2,128,091	2,490,853	8,512,365
<input type="checkbox"/> PROF. INVITADO, EXBECARIO, VISITANTE, OTRO	1	10	1,506,463	1,506,463	1,506,463	1,506,463
Total general	218	8	542,784	990,916	2,490,853	216,019,625

Personal Docente
Octubre 2019, Jornada: 0.50

Puesto	Cantidad de	Promedio de	Mín. de	Promedio	Máx. de	Suma de
	<input type="checkbox"/> Funcionarios	AÑOS DE SERVICIO	SALARIO	de SALARIO	SALARIO	SALARIO
<input type="checkbox"/> PROFESOR INTERINO	4	6	485,050	590,677	643,046	2,362,708
<input type="checkbox"/> PROFESOR INTERINO BACHILLER	9	2	361,856	394,843	470,576	3,553,590
<input type="checkbox"/> PROFESOR INTERINO LICENCIADO	441	6	328,833	564,327	1,152,597	248,868,300
<input type="checkbox"/> PROFESOR INSTRUCTOR	76	17	496,874	909,449	1,365,854	69,118,109
<input type="checkbox"/> PROFESOR ADJUNTO	16	17	693,890	1,067,155	1,411,831	17,074,480
<input type="checkbox"/> PROFESOR ASOCIADO	29	21	903,499	1,360,819	1,763,571	39,463,758
<input type="checkbox"/> PROFESOR CATEDRATICO	26	23	1,033,190	1,743,661	2,779,084	45,335,194
<input type="checkbox"/> PROF. INVITADO, EXBECARIO, VISITANTE, OTRO	16	10	347,772	866,727	1,305,939	13,867,637
Total general	617	9	328,833	712,551	2,779,084	439,643,776

Personal Administrativo



Octubre 2019, Jornada: 0.75

Puesto	Cantidad de Funcionarios	Promedio de AÑOS DE SERVICIO	Mín. de SALARIO	Promedio de SALARIO	Máx. de SALARIO	Suma de SALARIO
TECNICO ASISTENCIAL A	4	19	774,622	903,978	1,109,043	3,615,911
TECNICO ASISTENCIAL B	1	14	859,708	859,708	859,708	859,708
TECNICO ESPECIALIZADO B	4	13	415,256	792,583	1,262,826	3,170,332
TECNICO ESPECIALIZADO D	3	13	583,467	930,772	1,439,709	2,792,316
PROFESIONAL A	8	14	789,356	1,240,087	1,751,378	9,920,694
PROFESIONAL B	5	8	614,243	1,098,002	1,581,661	5,490,012
Total general	25	13	415,256	1,033,959	1,751,378	25,848,972

Personal Administrativo
Octubre 2019, Jornada: 0.50

Puesto	Cantidad de Funcionarios	Promedio de AÑOS DE SERVICIO	Mín. de SALARIO	Promedio de SALARIO	Máx. de SALARIO	Suma de SALARIO
TRABAJADOR OPERATIVO A	1	7	366,170	366,170	366,170	366,170
TRABAJADOR OPERATIVO B	15	5	203,288	294,634	646,802	4,419,509
TRABAJADOR OPERATIVO C	4	5	206,278	313,522	501,345	1,254,087
TECNICO ASISTENCIAL A	34	9	214,427	402,497	815,999	13,684,901
TECNICO ASISTENCIAL B	17	7	231,076	411,749	696,809	6,999,725
TECNICO ESPECIALIZADO A	1	2	281,870	281,870	281,870	281,870
TECNICO ESPECIALIZADO B	25	8	254,902	478,327	834,421	11,958,186
TECNICO ESPECIALIZADO C	5	8	298,006	533,566	709,115	2,667,831
TECNICO ESPECIALIZADO D	18	5	303,285	488,665	1,120,070	8,795,976
PROFESIONAL A	38	7	361,856	639,346	1,195,133	24,295,162
PROFESIONAL B	19	10	409,981	795,928	1,409,087	15,122,632
PROFESIONAL C	6	9	455,427	768,391	1,575,012	4,610,346
Total general	183	8	203,288	516,155	1,575,012	94,456,394