



Planilla de Febrero 2020 Resumen

A continuación, se muestra un resumen de la planilla salarial de la Universidad de Costa Rica en su correspondiente mes y año. Se agrupa en tres categorías que son:

- Autoridades Universitarias.
- Personal Docente.
- Personal Administrativo.

La información salarial corresponde a funcionarios que trabajaron el mes completo y se resume según una jornada indicada considerando los siguientes elementos:

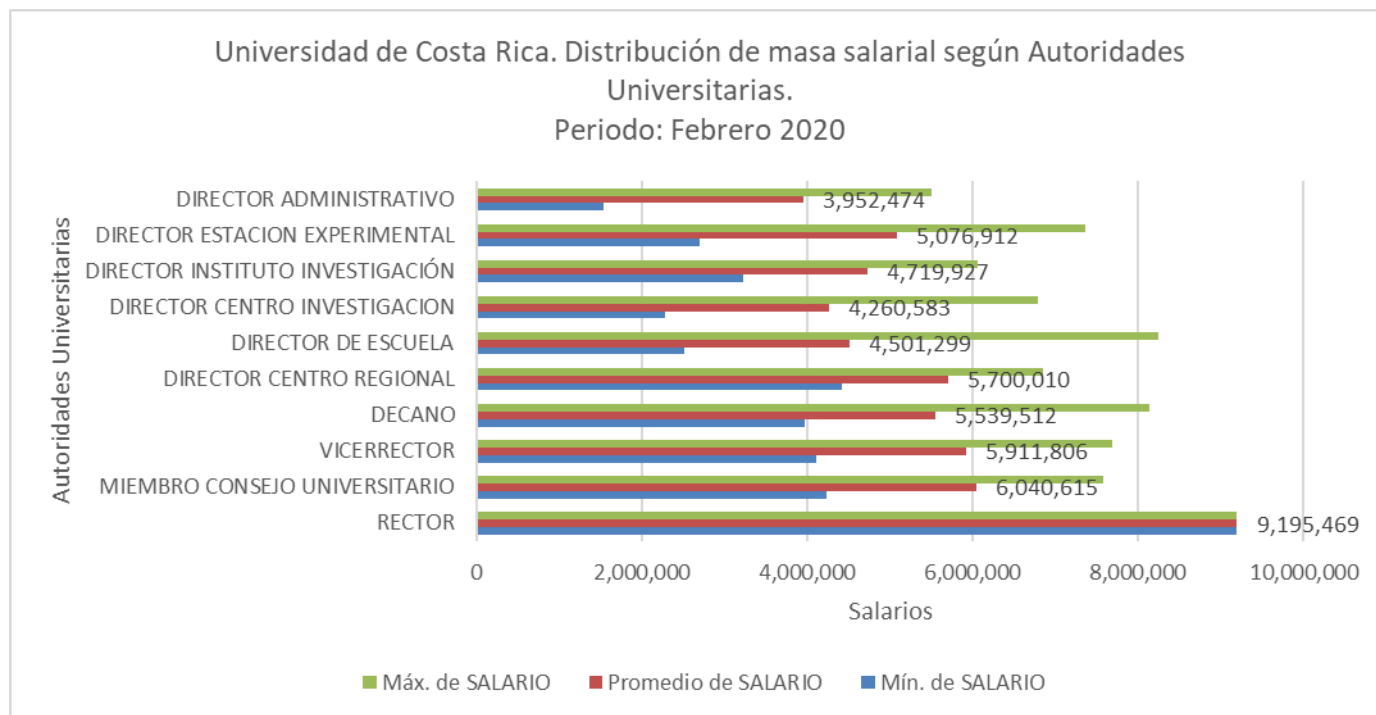
- **Puesto:** clase ocupacional de los puestos administrativos y categoría académica de los profesores. Si un funcionario ostenta más de un puesto, se indica la que predomina.
- **Cantidad de funcionarios:** se indica la cantidad de funcionarios por puesto.
- **Promedio de años de servicio:** indica el promedio de años de servicios que tienen los funcionarios por puesto.
- **Salario Mínimo:** salario mínimo percibido por un funcionario que ostenta el puesto indicado.
- **Salario Promedio:** salario promedio percibido por un funcionario que ostenta el puesto indicado.
- **Salario Máximo:** salario máximo percibido por un funcionario que ostenta el puesto indicado.
- **Suma de Salarios:** suma de salarios percibidos por todos los funcionarios que ostentan el puesto indicado.

Observaciones: corresponde a los salarios nominales del personal docente y administrativo de la Universidad de Costa Rica. No incluye: ajustes retroactivos (pagos o cobros aplicados en la planilla que corresponden a meses anteriores ni rebajas por días de incapacidad o pagos de subsidio. Comprende tanto los salarios con cargo a fondos corrientes (Provenientes del FEES), como de vinculación externa (recursos generados por la Institución).



Autoridades Universitarias
Febrero 2020, Jornada tiempo completo

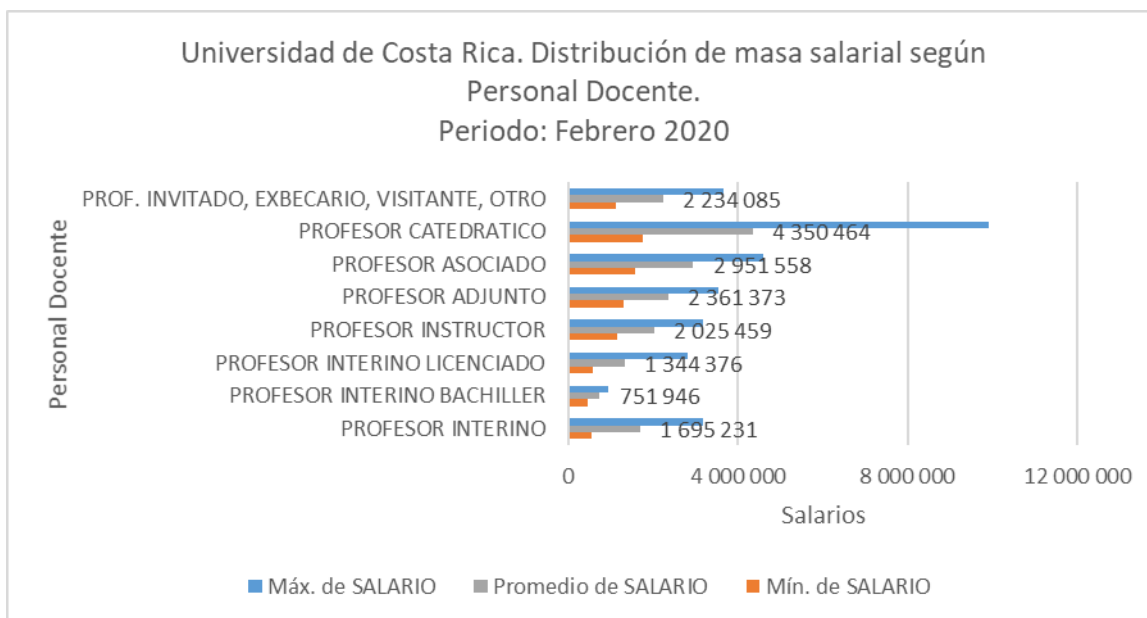
Puesto	Cantidad Funcionarios	Promedio de AÑOS DE SERVICIO	Mín. de SALARIO	Promedio de SALARIO	Máx. de SALARIO	Suma de SALARIO
RECTOR	1	38	9,195,469	9,195,469	9,195,469	9,195,469
MIEMBRO CONSEJO UNIVERSITARIO	8	27	4,232,370	6,040,615	7,577,130	48,324,918
VICERRECTOR	5	25	4,105,571	5,911,806	7,686,705	29,559,029
DECANO	14	30	3,959,049	5,539,512	8,131,970	77,553,169
DIRECTOR CENTRO REGIONAL	5	29	4,412,655	5,700,010	6,855,470	28,500,049
DIRECTOR DE ESCUELA	46	25	2,506,147	4,501,299	8,249,344	207,059,752
DIRECTOR CENTRO INVESTIGACION	17	20	2,270,042	4,260,583	6,779,617	72,429,919
DIRECTOR INSTITUTO INVESTIGACIÓN	8	23	3,216,508	4,719,927	6,053,456	37,759,417
DIRECTOR ESTACION EXPERIMENTAL	3	22	2,694,000	5,076,912	7,355,390	15,230,736
DIRECTOR ADMINISTRATIVO	15	21	1,534,899	3,952,474	5,507,772	59,287,106
Total general	122	24	1,534,899	4,794,259	9,195,469	584,899,564





Personal Docente
Febrero 2020, Jornada tiempo completo

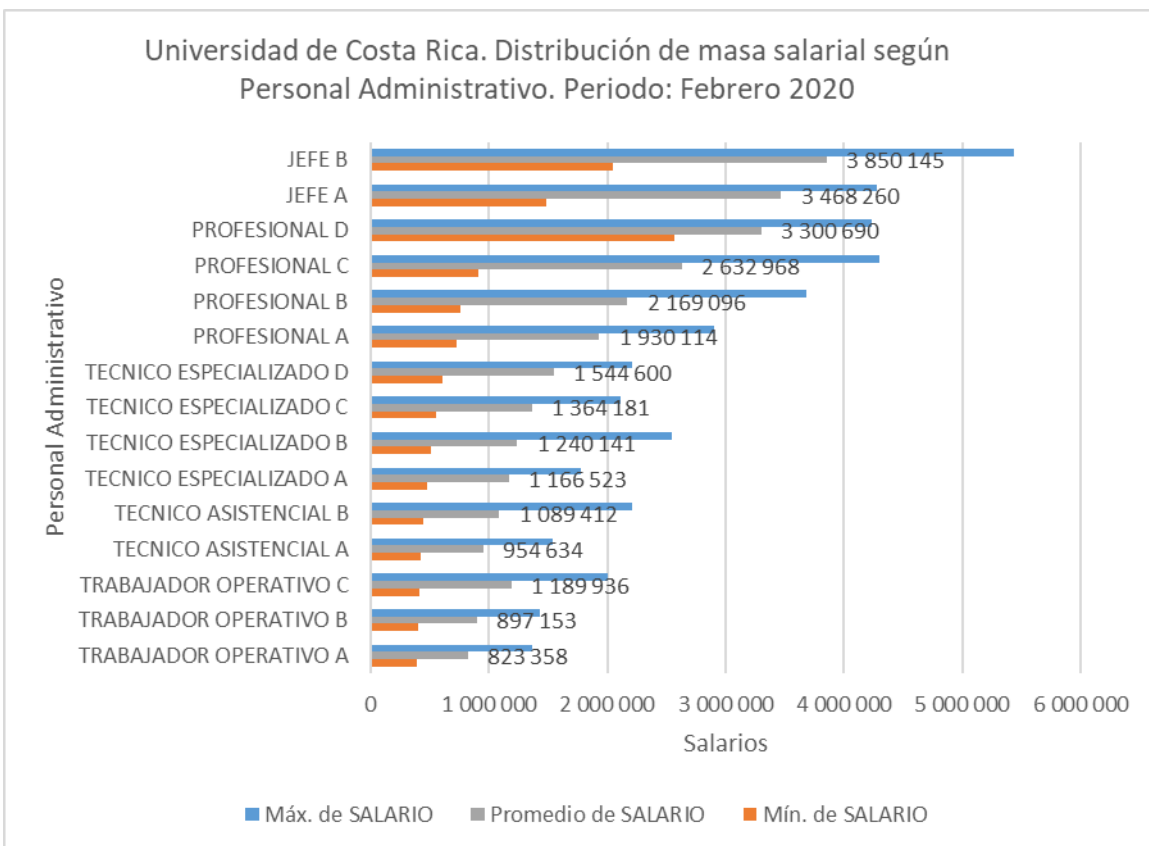
Puesto	Cantidad de	Promedio de	Mín. de	Promedio	Máx. de	Suma de
	Funcionarios	AÑOS DE SERVICIO	SALARIO	de SALARIO	SALARIO	SALARIO
⊕ PROFESOR INTERINO	49	13	550,480	1,695,231	3,186,435	83,066,333
⊕ PROFESOR INTERINO BACHILLER	6	2	470,413	751,946	937,786	4,511,674
⊕ PROFESOR INTERINO LICENCIADO	433	9	577,942	1,344,376	2,818,039	582,114,717
⊕ PROFESOR INSTRUCTOR	273	16	1,148,869	2,025,459	3,166,547	552,950,408
⊕ PROFESOR ADJUNTO	113	18	1,321,196	2,361,373	3,535,088	266,835,172
⊕ PROFESOR ASOCIADO	298	20	1,570,711	2,951,558	4,583,652	879,564,307
⊕ PROFESOR CATEDRATICO	347	25	1,776,251	4,350,464	9,891,736	1,509,610,857
⊕ PROF. INVITADO, EXBECARIO, VISITANTE, OTRO	181	10	1,121,754	2,234,085	3,651,945	404,369,449
Total general	1700	16	470,413	2,519,425	9,891,736	4,283,022,918





Personal Administrativo
Febrero 2020, Jornada tiempo completo

Puesto	Cantidad de Funcionarios	Promedio de AÑOS DE SERVICIO	Mín. de SALARIO	Promedio de SALARIO	Máx. de SALARIO	Suma de SALARIO
TRABAJADOR OPERATIVO A	94	11	394,871	823,358	1,363,280	77,395,622
TRABAJADOR OPERATIVO B	352	13	406,575	897,153	1,432,138	315,797,770
TRABAJADOR OPERATIVO C	414	14	412,555	1,189,936	2,005,369	492,633,499
TECNICO ASISTENCIAL A	430	12	428,854	954,634	1,543,078	410,492,411
TECNICO ASISTENCIAL B	439	14	445,504	1,089,412	2,211,939	478,251,827
TECNICO ESPECIALIZADO A	87	15	478,999	1,166,523	1,773,234	101,487,532
TECNICO ESPECIALIZADO B	402	15	509,803	1,240,141	2,546,056	498,536,832
TECNICO ESPECIALIZADO C	87	16	549,258	1,364,181	2,115,777	118,683,765
TECNICO ESPECIALIZADO D	408	17	606,570	1,544,600	2,208,719	630,196,808
PROFESIONAL A	373	17	723,712	1,930,114	2,900,567	719,932,469
PROFESIONAL B	332	15	757,672	2,169,096	3,680,649	720,139,898
PROFESIONAL C	240	17	910,853	2,632,968	4,302,113	631,912,388
PROFESIONAL D	30	23	2,568,547	3,300,690	4,228,134	99,020,706
JEFE A	49	26	1,488,128	3,468,260	4,273,448	169,944,749
JEFE B	34	26	2,047,210	3,850,145	5,432,858	130,904,936
Total general	3771	15	394,871	1,483,779	5,432,858	5,595,331,211





Personal Docente
Febrero 2020, Jornada: 0.75

Puesto	Cantidad de	Promedio de	Mín. de	Promedio		
	Funcionarios	AÑOS DE SERVICIO	SALARIO	de SALARIO	Máx. de SALARIO	Suma de SALARIO
☒ PROFESOR INTERINO	13	13	679,342	1,052,322	1,684,618	13,680,185
☒ PROFESOR INTERINO BACHILLER	1	12	854,885	854,885	854,885	854,885
☒ PROFESOR INTERINO LICENCIADO	93	6	417,943	853,951	1,329,557	79,417,407
☒ PROFESOR INSTRUCTOR	27	16	732,080	1,334,520	1,789,215	36,032,041
☒ PROFESOR ADJUNTO	6	18	1,362,767	1,553,867	1,814,946	9,323,201
☒ PROFESOR ASOCIADO	13	21	1,414,204	1,966,016	2,438,213	25,558,209
☒ PROFESOR CATEDRATICO	6	20	1,868,531	2,214,616	2,490,853	13,287,697
☒ PROF. INVITADO, EXBECARIO, VISITANTE, OTRO	5	4	615,000	1,028,074	1,533,025	5,140,370
Total general	164	11	417,943	1,117,646	2,490,853	183,293,995

Personal Docente
Febrero 2020, Jornada: 0.50

Puesto	Cantidad de	Promedio de	Mín. de	Promedio		
	Funcionarios	AÑOS DE SERVICIO	SALARIO	de SALARIO	Máx. de SALARIO	Suma de SALARIO
☒ PROFESOR INTERINO	2	7	366,596	538,479	710,362	1,076,958
☒ PROFESOR INTERINO BACHILLER	23	1	361,856	378,179	488,506	8,698,114
☒ PROFESOR INTERINO LICENCIADO	245	7	319,036	580,302	1,292,652	142,174,062
☒ PROFESOR INSTRUCTOR	92	16	488,054	899,172	1,246,873	82,723,840
☒ PROFESOR ADJUNTO	20	17	697,977	1,045,000	1,411,831	20,899,993
☒ PROFESOR ASOCIADO	29	22	915,164	1,372,702	1,763,761	39,808,359
☒ PROFESOR CATEDRATICO	28	23	1,087,218	1,763,805	2,779,084	49,386,533
☒ PROF. INVITADO, EXBECARIO, VISITANTE, OTRO	16	11	272,328	775,017	1,305,939	12,400,279
Total general	455	11	272,328	784,985	2,779,084	357,168,137



Personal Administrativo
Febrero 2020, Jornada: 0.75

Puesto	Cantidad de Funcionarios	Promedio de AÑOS DE SERVICIO	Mín. de SALARIO	Promedio de SALARIO	Máx. de SALARIO	Suma de SALARIO
TECNICO ASISTENCIAL A	5	17	774,622	893,210	1,109,043	4,466,049
TECNICO ASISTENCIAL B	1	14	869,681	869,681	869,681	869,681
TECNICO ESPECIALIZADO B	5	13	415,256	800,695	1,262,826	4,003,476
TECNICO ESPECIALIZADO C	2	15	1,044,506	1,054,089	1,063,672	2,108,178
TECNICO ESPECIALIZADO D	4	10	533,061	840,962	1,439,709	3,363,848
PROFESIONAL A	9	14	789,356	1,210,763	1,767,271	10,896,868
PROFESIONAL B	6	9	820,344	1,203,463	1,581,661	7,220,777
PROFESIONAL C	2	10	713,927	1,091,959	1,469,991	2,183,918
Total general	34	13	415,256	1,032,729	1,767,271	35,112,794

Personal Administrativo
Febrero 2020, Jornada: 0.50

Puesto	Cantidad de Funcionarios	Promedio de AÑOS DE SERVICIO	Mín. de SALARIO	Promedio de SALARIO	Máx. de SALARIO	Suma de SALARIO
TRABAJADOR OPERATIVO A	1	8	366,170	366,170	366,170	366,170
TRABAJADOR OPERATIVO B	17	4	203,288	280,911	646,802	4,775,480
TRABAJADOR OPERATIVO C	3	8	206,278	350,761	501,345	1,052,282
TECNICO ASISTENCIAL A	32	9	214,427	414,895	821,089	13,276,649
TECNICO ASISTENCIAL B	19	7	231,076	419,066	696,809	7,962,253
TECNICO ESPECIALIZADO A	1	2	281,870	281,870	281,870	281,870
TECNICO ESPECIALIZADO B	23	9	254,902	470,908	841,884	10,830,887
TECNICO ESPECIALIZADO C	6	9	298,006	581,287	721,891	3,487,722
TECNICO ESPECIALIZADO D	17	8	303,285	557,155	931,783	9,471,643
PROFESIONAL A	35	7	361,856	618,591	1,195,133	21,650,691
PROFESIONAL B	25	10	409,981	774,395	1,409,087	19,359,867
PROFESIONAL C	6	11	605,414	887,524	1,575,012	5,325,141
Total general	185	8	203,288	528,868	1,575,012	97,840,654