



UNIVERSIDAD DE COSTA RICA

**ESTADOS FINANCIEROS
E INFORMES PRESUPUESTARIOS**
AL 31 DE DICIEMBRE DE 2021

Febrero, 2022

TABLA DE CONTENIDO

Nota aclaratoria	5
------------------	---

I. ESTADOS FINANCIEROS E INFORMES PRESUPUESTARIOS

1.1 ESTADOS FINANCIEROS UNIVERSIDAD DE COSTA RICA (UCR) BASE CONTABLE DE DEVENGO

Estado de Situación Financiera	9
Estado de Resultados (Contables)	11
Estado de Flujo de Efectivo	12
Estado de Cambios en el Patrimonio	13

1.2 ESTADOS FINANCIEROS CONSOLIDADOS UCR - FundaciónUCR

Estado Consolidado de Situación Financiera	15
Estado Consolidado de Resultados	16
Estado Consolidado de Flujo de Efectivo	17
Estado Consolidado de Cambios en el Patrimonio	18
Notas a los Estados Financieros Consolidados	19

1.3 INFORMES PRESUPUESTARIOS BASE PRESUPUESTARIA DE EFECTIVO

Estado de Resultados (Presupuestario)	31
Estado de Liquidación Presupuestaria por Clase Básica y Partida	32
Resumen de Liquidación Presupuestaria	35
Resumen de Ingresos por Sección y Clase Básica	36
Resumen de Egresos por Sección y Objeto de Gasto	37
Resumen de Distribución del Superávit	38
Resumen de Distribución del Fondo de Préstamo	39
Resumen de la Situación Presupuestaria de Ingresos por Sección	40
Resumen de la Situación Presupuestaria de Egresos por Sección y Programa	42

II. NOTA A LOS ESTADOS FINANCIEROS E INFORMES PRESUPUESTARIOS

Nota No. 1 – Resumen de Operaciones y Principales Políticas Contables y Presupuestarias	45
Nota No. 2 – Administración del Riesgo	53
Nota No. 3 – Cajas y Bancos	55
Nota No. 4 – Inversiones a Corto Plazo	56
Nota No. 5 – Cuentas por Cobrar a Corto Plazo	57
Nota No. 6 – Documentos por Cobrar a Corto Plazo	59
Nota No. 7 – Producto Acumulado	59
Nota No. 8 – Anticipos a Corto Plazo	59
Nota No. 9 – Inventario	60
Nota No. 10 – Bienes Concesionados	61
Nota No. 11 – Inversiones a Largo Plazo	64
Nota No. 12 – Cuentas por Cobrar a Largo Plazo	64
Nota No. 13 – Depósitos en Garantía	65
Nota No. 14 – Otros Activos a Largo Plazo	65
Nota No. 15 – Cuentas por Pagar a Corto Plazo	65
Nota No. 16 – Documentos por Pagar a Corto Plazo	66
Nota No. 17 – Otros Pasivos a Corto Plazo	66
Nota No. 18 – Documentos por Pagar a Largo Plazo	68

TABLA DE CONTENIDO

II. NOTA A LOS ESTADOS FINANCIEROS E INFORMES PRESUPUESTARIOS

Nota No. 19 – Provisiones y Reservas Técnicas a Largo Plazo	68
Nota No. 20 – Capital Inicial	69
Nota No. 21 – Capital de Circulación	69
Nota No. 22 – Capital Inmovilizado	69
Nota No. 23 – Capital Libros	69
Nota No. 24 – Otras Reservas	70
Nota No. 25 – Estimaciones	70
Nota No. 26 – Resultados Acumulados de Ejercicios Anteriores	70
Nota No. 27 – Resultado del Período	70
Nota No. 28 – Cuentas de Orden	71
Nota No. 29 – Contingencias	71
Nota No. 30 – Conformación del Estado de Resultados	73

III. ANEXOS

Anexo No. 01 – Estado de Situación Financiera Comparativo	77
Anexo No. 02 – Cédula de Antigüedad de Saldos Cuentas por Cobrar	80
Anexo No. 03 – Cédula de Antigüedad de Saldos Dtos. por Préstamos a Profesores y Estudiantes	82
Anexo No. 04 – Resumen por Banco e Intermediario y Cartera de Inversiones	84
Anexo No. 05 – Detalle de Bienes no Concesionados	88
Anexo No. 06 – Egresos para Compras de Bienes por Sección y Programa	98
Anexo No. 07 – Egresos para Compras de Bienes por Sección y Objeto de Gasto	100
Anexo No. 08 – Detalle de Compromisos de Presupuesto	103
Anexo No. 09 – Situación Presupuestaria de Ingresos Totales según Clasificador de Ingreso	108
Anexo No. 10 – Situación Presupuestaria de Egresos por Sección y Unidad Ejecutora	115
Situación Presupuestaria de Egresos por Objeto	139
Anexo No. 11 – Vínculo Externo: Fondos Restringidos - Situación Financiera	151
Vínculo Externo: Fondos Restringidos - Situación Presupuestaria	151
Vínculo Externo: Fondos Restringidos - Estado General por Unidades	152
Detalle Fondos Intraproyectos	161
Anexo No. 12 – Vínculo Externo: Empresas Auxiliares - Situación Financiera	168
Vínculo Externo: Empresas Auxiliares - Situación Presupuestaria	168
Vínculo Externo: Empresas Auxiliares - Estado General por Unidades	169
Anexo No. 13 – Vínculo Externo: Cursos Especiales - Situación Financiera	177
Vínculo Externo: Cursos Especiales - Situación Presupuestaria	177
Vínculo Externo: Cursos Especiales - Estado General por Unidades	178
Anexo No. 14 – Vínculo Externo: Programa Posgrado Financiamiento Complementario (PPFC) -	184
Situación Financiera	
Vínculo Externo: PPFC - Situación Presupuestaria	184
Vínculo Externo: PPFC - Estado General por Unidades	185
Anexo No. 15 – Estado de los Proyectos de Inversión del Programa de Inversiones	
Proyectos en Proceso de Diseño	190
Proyectos en Proceso de Contratación y Tramitología	194
Proyectos en Proceso de Ejecución	196
Proyectos Pendientes de Liquidar	199
Proyectos Terminados	207
Anexo No. 16 - Estados Financieros de la FundaciónUCR	217

**UNIVERSIDAD DE COSTA RICA
VICERRECTORÍA DE ADMINISTRACIÓN
OFICINA DE ADMINISTRACIÓN FINANCIERA**

NOTA ACLARATORIA

La Universidad de Costa Rica informa que está trabajando en el proyecto de adaptación de las Normas Internacionales de Contabilidad para el Sector Público (NICSP), por esa razón los Estados Financieros e Informes Presupuestarios al 31 de diciembre de 2021 revelan algunos cambios, según y como se establece en la normativa contable.

Lo anterior, en apego a las NICSP y a la Ley No. 9635 denominada "Fortalecimiento de las Finanzas Públicas", Título IV, Capítulo VI, Artículo 27, tanto en el contenido, forma y plazo.

M.B.A. Marlen Salas Guerrero
Directora, Oficina de Administración Financiera

**I. ESTADOS FINANCIEROS
E
INFORMES PRESUPUESTARIOS**

1.1. ESTADOS FINANCIEROS UNIVERSIDAD DE COSTA RICA (UCR)

UNIVERSIDAD DE COSTA RICA
ESTADO DE SITUACIÓN FINANCIERA
POR LOS PERÍODOS TERMINADOS AL 31 DE DICIEMBRE DE 2021 Y 2020
(Expresado en colones)

	<u>NOTA</u>	<u>DICIEMBRE 2021</u>	<u>DICIEMBRE 2020</u>
ACTIVOS			
ACTIVOS CORRIENTES			
Efectivo y Bancos	3	29,528,657,154.01	10,182,584,471.85
Inversiones a Corto Plazo	4	7,811,103,760.46	30,463,095,361.50
Cuentas por Cobrar a Corto Plazo (Neto)	5	1,103,336,979.75	2,162,813,061.59
Documentos por Cobrar a Corto Plazo (Neto)	6	506,688,551.35	583,330,716.14
Productos Acumulados	7 (a)	684,477,373.72	9,880,735,407.24
Anticipos a Corto Plazo	8	953,355,734.51	3,437,231,407.35
Inventarios (Neto)	9	735,367,321.37	655,585,519.37
ACTIVOS CORRIENTES TOTAL		41,322,986,875.17	57,365,375,945.04
ACTIVOS NO CORRIENTES			
Bienes no Concesionados (Neto)	10	201,880,047,921.50	207,274,169,588.69
Inversiones a Largo Plazo	11	17,398,390,801.53	2,276,850,990.89
Cuentas por Cobrar a Largo Plazo	12	1,084,789,018.90	776,650,310.59
Depósitos en Garantía	13	174,919,853.99	182,637,478.24
Otros Activos a Largo Plazo	14	15,089,040.00	15,089,040.00
ACTIVOS NO CORRIENTES TOTAL		220,553,236,635.92	210,525,397,408.41
ACTIVOS TOTAL		261,876,223,511.09	267,890,773,353.45
PASIVOS Y PATRIMONIO			
PASIVOS			
PASIVOS CORRIENTES			
Cuentas por Pagar a Corto Plazo	15	794,090,294.50	579,574,405.09
Documentos por Pagar a Corto Plazo	16	779,811,738.45	728,934,994.82
Otros Pasivos a Corto Plazo	17	14,094,207,167.97	15,364,071,678.92
PASIVOS CORRIENTES TOTAL		15,668,109,200.92	16,672,581,078.83
PASIVOS NO CORRIENTES			
Documentos por Pagar a Largo Plazo	18	38,464,231,436.64	42,476,043,175.09
Provisiones y Reservas Técnicas a Largo Plazo	19 (b)	262,059,757.15	182,639,636.81
PASIVOS NO CORRIENTES TOTAL		38,726,291,193.79	42,658,682,811.90
PASIVOS TOTAL		54,394,400,394.71	59,331,263,890.73

(Continúa...)

UNIVERSIDAD DE COSTA RICA
ESTADO DE SITUACIÓN FINANCIERA
POR LOS PERÍODOS TERMINADOS AL 31 DE DICIEMBRE DE 2021 Y 2020
(Expresado en colones)

	<u>NOTA</u>	<u>DICIEMBRE 2021</u>	<u>DICIEMBRE 2020</u>
PATRIMONIO			
Capital Inicial	20	1,593,528.72	1,593,528.72
Capital de Circulación	21	864,113,869.99	968,669,742.63
Capital Inmovilizado	22	162,822,268,627.58	164,255,455,299.95
Capital Libros	23	452,491,334.33	386,143,304.60
Otras Reservas	24 (c)	43,776,636,057.23	50,261,285,962.38
Estimaciones	25 (d)	-4,724,637,287.06	-8,320,215,073.65
Resultados Acumulados de Ejercicios Anteriores	26	762,452,980.06	732,325,833.23
Resultados del Periodo	27 (e)	<u>3,526,904,005.53</u>	<u>274,250,864.86</u>
Resultado Acumulados		4,289,356,985.59	1,006,576,698.09
PATRIMONIO TOTAL		<u>207,481,823,116.38</u>	<u>208,559,509,462.72</u>
PASIVOS Y PATRIMONIO TOTAL		<u>261,876,223,511.09</u>	<u>267,890,773,353.45</u>
CUENTA DE ORDEN	28	<u>3,015,648,458.67</u>	<u>4,068,291,617.22</u>

Notas:

(a) El reconocimiento en la cuenta corresponde al registro de producto acumulado correspondiente a la Ley N° 8114 LANAMME ₡ 683,436,394,38 y la Ley N° 7147 CORBANA ₡1.040.979,34.

(b) Corresponde a reservas técnicas relacionadas con los Fideicomisos, que se crearon contablemente a partir de febrero de 2020.

(c) El monto de "Otras Reservas" incluye los recursos que dispone la Universidad para hacer cumplir distintos compromisos adquiridos con una asignación específica, por ₡43,8 mil millones. Al respecto, es importante recordar que la Contraloría General de la República (CGR), en los oficios DFOE-SOC-0760-2017 y DFOE-SOC-0953-2017, establece que a partir de la liquidación presupuestaria del año 2017, los saldos de los compromisos presupuestarios de fondos corrientes, se dejan de clasificar como superávit específico e incluyen dentro del superávit libre, pese a que este rubro ya se encuentra adjudicado y comprometido legalmente con los diversos proveedores.

(d) La partida disminuyó debido a la liquidación de la cuenta por cobrar relacionada al caso "Programa de Atención Integral en Salud" (PAIS) por un monto de ₡3.841.841.485,29.

(e) El "Resultado del período" por ₡3.526 millones se compone de ₡3.018,5 millones sobre la base presupuestaria y ₡508 millones sobre la base de devengo. Al respecto, a nivel presupuestario dicho monto corresponde al superávit neto de operación (libre), el cual se dispone para atender compromisos operativos de la Institución a través del tiempo.

Hecho por:

Avalado por:

Licda. Kattia Castillo Díaz
Jefe, Sección de Contabilidad
Contadora Privada N°. 32129

Licda. Marlen Salas Guerrero, MBA., CPA
Jefe, Oficina de Administración Financiera
Contadora Privada N°. 30250



Timbre de Ley No.6614

UNIVERSIDAD DE COSTA RICA
ESTADO DE RESULTADOS (CONTABLE)
POR LOS PERÍODOS TERMINADOS AL 31 DE DICIEMBRE DE 2021 Y 2020
(Expresado en colones)

INGRESOS	DICIEMBRE 2021	Peso relativo	DICIEMBRE 2020
Impuestos sobre Bienes y Servicios	398,105,529.96	0.12 %	408,578,048.11
Otros Ingresos Tributarios	146,109,382.54	0.04 %	199,253,741.29
Indemnizaciones	(a) 3,982,873.00	0.00 %	180,307,679.26
Venta de Bienes y Servicios	3,816,440,385.25	1.11 %	3,538,282,728.93
Ingresos de la Propiedad	(b) 2,269,705,800.50	0.66 %	3,923,893,001.83
Derechos Administrativos	7,775,016,517.37	2.27 %	6,940,120,391.63
Multas y Remates	313,018,828.50	0.09 %	145,170,196.15
Otros Ingresos No Tributarios	395,261,079.81	0.12 %	277,253,186.61
Transferencias Corrientes del Gobierno Central	(c) 269,583,405,568.17	78.55 %	260,285,978,440.28
Transferencias Corrientes de Instituciones Descentralizadas No Empresariales	427,310,402.77	0.12 %	766,595,133.74
Transferencias Corrientes Sector Externo	339,235,944.05	0.10 %	76,514,048.71
Transferencias Corrientes Sector Privado	1,618,741,558.20	0.47 %	1,728,822,379.22
Transf. Organos Desconcentrados	93,750,000.00	0.03 %	0.00
Ingresos de Capital	5,726,159,312.73	1.67 %	4,570,615,170.42
Ingresos de Financiamiento	43,320,926,333.21	12.62 %	58,918,201,789.63
Ingresos Superávit Específico F.R. Leyes	6,968,440,657.36	2.03 %	7,036,315,284.80
Instituciones Publicas Financieras	4,128,000.00	0.00 %	0.00
TOTAL INGRESOS	<u>343,199,738,173.42</u>	<u>100.00 %</u>	<u>348,995,901,220.61</u>
GASTOS			
Remuneraciones	209,395,340,233.54	70.77 %	211,962,117,401.42
Servicios	15,146,152,642.13	5.12 %	15,170,835,368.56
Materiales y Suministros	5,039,714,370.62	1.70 %	3,635,592,561.08
Intereses y Comisiones	4,402,969,437.02	1.49 %	4,523,207,246.06
Activos Financieros	0.00	0.00 %	428,851.83
Bienes Duraderos	12,578,869,905.90	4.25 %	15,860,306,677.22
Transferencias Corrientes	45,334,354,378.45	15.32 %	46,584,422,890.13
Amortización	3,960,934,994.82	1.34 %	680,308,990.64
Otros Gastos	37,862,148.18	0.01 %	43,144,406.43
TOTAL GASTOS	<u>295,896,198,110.66</u>	<u>100.00 %</u>	<u>298,460,364,393.37</u>
RESULTADO DEL PERÍODO	(d) <u>47,303,540,062.76</u>		<u>50,535,536,827.24</u>

Nota:

(a) El ingreso del año 2020 corresponde principalmente a dineros girados por el INS producto de la indemnización de la póliza de incendio INM-789 por el sismo ocurrido el 25 de junio de 2019, donde varias edificaciones universitarias se vieron afectadas, según caso 020119000227.

(b) En la sección de fondos corrientes, específicamente en la partida de "Ingresos de la Propiedad", se dejó de percibir el monto ₡1.987,13. Lo anterior, es atribuible al comportamiento de la rotación del flujo de caja, la disminución de las tasas de interés de mercado en los Bancos Estatales y a la liberación de recursos financieros para atender compromisos operativos adquiridos.

(c) La diferencia en ejecución entre ambos periodos obedece a que el Gobierno no giró la totalidad de recursos correspondientes al FEES, siendo más significativo en el año 2020.

(d) El resultado del período del Estado de Resultados, se comprueba a nivel del Estado de Situación Financiera mediante la suma de "Resultado del Período" más "Otras Reservas", ambos del Patrimonio. Para mayor detalle, se remite a la nota No. 30 denominada "Conformación del Estado de Resultados".

**UNIVERSIDAD DE COSTA RICA
VICERRECTORÍA DE ADMINISTRACIÓN
OFICINA DE ADMINISTRACIÓN FINANCIERA**

**ESTADO DE FLUJO DE EFECTIVO
POR LOS PERÍODOS TERMINADOS AL 31 DE DICIEMBRE DE 2021 Y 2020
(Expresado en colones)**

	<u>DICIEMBRE 2021</u>	<u>DICIEMBRE 2020</u>
FLUJO DE EFECTIVO DE LAS ACTIVIDADES DE OPERACIÓN		
Superávit del Período	3,526,904,005.53	274,250,864.86
Ajustes por:		
Efectivo Provisto por las Operaciones		
Depreciación	12,821,079,708.17	13,511,525,447.04
Estimación para Incobrables	-3,575,393,704.65	2,420,373,607.15
Estimación por Obsolescencia en Inventarios	-20,184,081.94	16,621,081.94
Otras Reservas	-6,484,649,905.15	-11,504,755,359.71
Superávit del Período Anterior	-274,250,864.86	-4,253,840,473.08
Resultados Acumulados de Ejercicios Anteriores	30,127,146.83	27,449,990.35
Otras Operaciones Registradas como Gasto Capitalizable	3,557,369,943.68	-2,434,344,525.81
Capital Inmovilizado	-1,433,186,672.37	1,130,497,723.94
Sub-total provisto por las operaciones	4,620,911,569.71	-1,086,472,508.18
Cambios en Activos y Pasivos que Proveen Efectivo		
Cuentas por Cobrar a Corto Plazo	4,606,956,078.64	-922,341,351.36
Cuentas por Cobrar a Largo Plazo	-308,138,708.31	-139,911,249.07
Producto Acumulado	9,196,258,033.52	-9,880,735,407.24
Cuentas por Pagar a Corto Plazo	214,515,889.41	-732,638,257.86
Gastos Acumulados por Pagar	163,914,182.24	117,592,096.73
Pasivos Diferidos	-936,138,531.00	683,040,007.75
Anticipos al Sector Interno y Externo	2,483,875,672.84	17,788,355.89
Documentos por Cobrar	104,555,872.64	38,382,281.44
Inventarios	-59,597,720.06	-937,081,662.45
Deducciones Retenidas por Pagar	-497,640,162.19	-363,313,405.65
Provisiones y Reservas Técnicas a Largo Plazo	79,420,120.34	182,639,636.81
Sub-total Cambios en Activos y Pasivos que Proveen Efectivo	15,047,980,728.07	-11,936,578,955.01
Flujo Neto de Efectivo por Actividades de Operación	23,195,796,303.31	-12,748,800,598.33
FLUJO DE EFECTIVO DE LAS ACTIVIDADES DE INVERSIÓN		
Adiciones a Inmuebles, Mobiliario y Equipo	-7,500,872,504.79	-13,959,525,399.19
Inversiones a Corto Plazo	22,651,991,601.04	21,211,554,175.53
Inversiones a Largo Plazo	-15,117,196,030.64	4,783,493.41
Inversiones Permanentes	-4,343,780.00	0.00
Otros Activos	81,632,088.06	269,453,939.55
Flujo Neto de Efectivo por Actividades de Inversión	111,211,373.67	7,526,266,209.30
FLUJO DE EFECTIVO DE LAS ACTIVIDADES DE FINANCIACIÓN		
Nueva Deuda	0.00	0.00
Amortización a la Deuda	-3,960,934,994.82	-1,009,618,715.62
Flujo Neto de Efectivo por Actividades de Financiación	-3,960,934,994.82	-1,009,618,715.62
Aumento/Disminución Neta de Efectivo y Equivalentes de Efectivo	19,346,072,682.16	-6,232,153,104.65
Efectivo y Equivalentes de Efectivo al Inicio del Ejercicio	10,182,584,471.85	16,414,737,576.50
Efectivo y Equivalentes de Efectivo al Final del Ejercicio	(a) 29,528,657,154.01	10,182,584,471.85

Nota:

(a) El monto de efectivo y equivalentes de efectivo es el mismo del Cajas y Bancos al 31 de diciembre del año correspondiente.

**UNIVERSIDAD DE COSTA RICA
VICERRECTORÍA DE ADMINISTRACIÓN
OFICINA DE ADMINISTRACIÓN FINANCIERA**

**ESTADO DE CAMBIOS EN EL PATRIMONIO
POR LOS PERÍODOS TERMINADOS AL 31 DE DICIEMBRE DE 2021 Y 2020
(Expresado en colones)**

	CAPITAL INICIAL	CAPITAL DE CIRCULACIÓN	CAPITAL INMOVILIZADO	CAPITAL LIBROS	OTRAS RESERVAS	ESTIMACIONES	RESULTADOS ACUMULADOS	TOTAL
SALDOS AL 31 DE DICIEMBRE DE 2020	1,593,528.72	968,669,742.63	164,255,455,299.95	386,143,304.60	50,261,285,962.38	-8,320,215,073.65	1,006,576,698.09	208,559,509,462.72
Movimientos resultado del período	0.00	0.00	0.00	0.00	0.00	0.00	3,526,904,005.53	3,526,904,005.53
Movimientos resultados acumulados de ejercicios anteriores	0.00	0.00	0.00	0.00	0.00	0.00	762,452,980.06	762,452,980.06
Movimientos otras reservas	0.00	0.00	0.00	0.00	-6,484,649,905.15	0.00	0.00	-6,484,649,905.15
Movimientos de capital de circulación	0.00	-104,555,872.64	0.00	0.00	0.00	0.00	0.00	-104,555,872.64
Movimientos transferidos a resultados del año anterior	0.00	0.00	0.00	0.00	0.00	0.00	-1,006,576,698.09	-1,006,576,698.09
Movimientos en bienes muebles e inmuebles	0.00	0.00	-1,433,186,672.37	0.00	0.00	0.00	0.00	-1,433,186,672.37
Movimientos de estimación	0.00	0.00	0.00	0.00	0.00	3,595,577,786.59	0.00	3,595,577,786.59
Otros movimientos del período	0.00	0.00	0.00	66,348,029.73	0.00	0.00	0.00	66,348,029.73
SALDOS AL 31 DE DICIEMBRE DE 2021	1,593,528.72	864,113,869.99	162,822,268,627.58	452,491,334.33	43,776,636,057.23	-4,724,637,287.06	4,289,356,985.59	207,481,823,116.38

**1.2. ESTADOS FINANCIEROS
CONSOLIDADOS
UCR - Fundación UCR**

UCR - FUNDACIÓN UCR
ESTADO CONSOLIDADO DE SITUACIÓN FINANCIERA
AL 31 DE DICIEMBRE DE 2021

	NOTAS	CONSOLIDADO
ACTIVOS		
ACTIVOS CORRIENTES		
Efectivo y Bancos	3	30,342,385,125.01
Inversiones a Corto Plazo	4	10,582,194,161.18
Cuentas por Cobrar a Corto Plazo (Neto)	5	3,059,946,734.89
Documentos por Cobrar a Corto Plazo (Neto)	6	506,688,551.35
Productos acumulados	7	684,477,373.72
Anticipos a Corto Plazo	8	960,829,419.52
Inventarios (Neto)	9	735,367,321.37
ACTIVOS CORRIENTES TOTAL		46,871,888,687.04
ACTIVOS NO CORRIENTES		
Bienes No Concesionados (Neto)	10	206,362,642,632.78
Inversiones a Largo Plazo	11	21,404,491,114.37
Cuentas por Cobrar a Largo Plazo	12	3,905,327,633.16
Depósitos en Garantía	13	216,979,407.79
Otros Activos a Largo Plazo	14	15,089,040.00
ACTIVOS NO CORRIENTES TOTAL		231,904,529,828.10
ACTIVOS TOTAL		278,776,418,515.14
PASIVOS Y PATRIMONIO		
PASIVOS		
PASIVOS CORRIENTES		
Cuentas por Pagar a Corto Plazo	15	1,798,610,663.90
Documentos por Pagar a Corto Plazo	16	779,811,738.45
Otros Pasivos a Corto Plazo	17	15,405,159,574.60
PASIVOS CORRIENTES TOTAL		17,983,581,976.95
PASIVOS NO CORRIENTES		
Documentos por Pagar a Largo Plazo	18	40,997,873,929.54
Provisiones y Reservas Técnicas a Largo Plazo	19	262,059,757.15
PASIVOS NO CORRIENTES TOTAL		41,259,933,686.69
PASIVOS TOTAL		59,243,515,663.64
PATRIMONIO		
Capital Inicial	20	1,593,528.72
Capital de Circulación Documentos al Cobro	21	864,113,869.99
Capital Inmovilizado	22	167,304,863,338.86
Capital Libros	23	452,491,334.33
Otras Reservas	24	51,345,121,081.07
Estimaciones	25	-4,724,637,287.06
Superávit/Déficit del Período	26	762,452,980.06
Resultados Acumulado de Ejercicios Anteriores	27	3,526,904,005.53
PATRIMONIO TOTAL		219,532,902,851.50
PASIVOS Y PATRIMONIO TOTAL		278,776,418,515.14

**UNIVERSIDAD DE COSTA RICA
VICERRECTORÍA DE ADMINISTRACIÓN
OFICINA DE ADMINISTRACIÓN FINANCIERA**

**UCR - FUNDACIÓN UCR
ESTADO CONSOLIDADO DE RESULTADOS
DEL 01 DE ENERO AL 31 DE DICIEMBRE DE 2021**

	CONSOLIDADO
INGRESOS	
Impuestos sobre Bienes y Servicios	398,105,529.96
Otros Ingresos Tributarios	146,109,382.54
Indemnizaciones	3,982,873.00
Venta de Bienes y Servicios	9,090,687,335.29
Ingresos de la Propiedad	2,269,705,800.50
Derechos Administrativos	9,858,238,266.56
Multas y Remates	313,018,828.50
Otros Ingresos No Tributarios	395,261,079.81
Transferencias Corrientes del Gobierno Central	269,661,783,397.12
Empresas Públicas No Financieras Nacionales	110,570,415.00
Órganos Desconcentrados	118,260,720.74
Gobiernos Locales	382,500.00
Transferencias Corrientes de Instituciones Descentralizadas No Empresariales	906,890,008.91
Transferencias Corrientes Sector Externo	704,480,024.12
Transferencias Corrientes Sector Privado	1,948,798,912.87
Ingresos de Capital	5,726,159,312.73
Ingresos de Financiamiento	52,027,847,113.43
Ingresos Superávit Específico F.R. Leyes	6,968,440,657.36
Instituciones Publicas Financieras	4,128,000.00
TOTAL INGRESOS	<u><u>360,652,850,158.44</u></u>
GASTOS	
Remuneraciones	213,224,881,650.08
Servicios	18,079,362,311.62
Materiales y Suministros	6,962,122,185.32
Intereses y Comisiones	4,650,101,996.57
Activos Financieros	0.00
Bienes Duraderos	13,177,754,872.56
Transferencias Corrientes	45,687,804,912.69
Amortización	3,960,934,994.82
Otros Gastos	37,862,148.18
TOTAL GASTOS	<u><u>305,780,825,071.84</u></u>
RESULTADO DEL PERÍODO	<u><u>54,872,025,086.60</u></u>

UNIVERSIDAD DE COSTA RICA
VICERRECTORÍA DE ADMINISTRACIÓN
OFICINA DE ADMINISTRACIÓN FINANCIERA

UCR - FUNDACIÓN UCR
ESTADO CONSOLIDADO DE FLUJO DE EFECTIVO
POR EL PERÍODO TERMINADO AL 31 DE DICIEMBRE DE 2021
(Expresado en colones)

CONSOLIDADO

FLUJO DE EFECTIVO DE LAS ACTIVIDADES DE OPERACIÓN

Resultado del Período **2,388,468,249.15**

Ajustes por:

Efectivo Provisto por las Operaciones

Depreciación	12,913,854,203.60
Estimación para Incobrables	-3,575,393,704.65
Estimación por Obsolescencia en Inventarios	-20,184,081.94
Otras Reservas	-6,484,649,905.15
Resultado del Período Anterior	-274,250,864.86
Resultados Acumulados de Períodos Anteriores	30,127,146.83
Otras Operaciones Registradas como Gasto Capitalizable	3,557,369,943.68
Capital Inmovilizado	-1,525,961,167.80
Sub-total provisto por las operaciones	<u>4,620,911,569.71</u>

Cambios en Activos y Pasivos que Proveen Efectivo

Cuentas por Cobrar a Corto Plazo	3,652,781,969.24
Cuentas por Cobrar a Largo Plazo	106,604,599.69
Producto Acumulado	9,196,258,033.52
Cuentas por Pagar a Corto Plazo	761,395,591.51
Gastos Acumulados por Pagar	163,914,182.24
Pasivos Diferidos	-126,354,975.03
Anticipos al Sector Interno	2,483,881,575.83
Documentos por Cobrar	104,555,872.64
Inventarios	-59,597,720.06
Deducciones Retenidas por Pagar	-497,640,162.19
Provisiones y Reservas Técnicas a Largo Plazo	79,420,120.34
Sub-total Cambios en Activos y Pasivos que Proveen Efectivo	<u>15,865,219,087.73</u>

Flujo Neto de Efectivo por Actividades de Operación **22,874,598,906.59**

FLUJO DE EFECTIVO DE LAS ACTIVIDADES DE INVERSIÓN

Adiciones a Inmuebles, Mobiliario y Equipo	-7,500,872,504.79
Inversiones a Corto Plazo	21,986,458,672.44
Inversiones a Largo Plazo	-13,896,287,970.19
Inversiones Permanentes	-4,343,780.00
Otros Activos	57,310,249.98

Flujo Neto de Efectivo por Actividades de Inversión **642,264,667.44**

FLUJO DE EFECTIVO DE LAS ACTIVIDADES DE FINANCIACIÓN

Nueva Deuda	0.00
Amortización a la Deuda	-4,269,119,200.73

Flujo Neto de Efectivo por Actividades de Financiación **-4,269,119,200.73**

Aumento/Disminución Neta de Efectivo y Equivalentes de Efectivo **19,247,744,373.30**

Efectivo y Equivalentes de Efectivo al Inicio del Ejercicio **11,094,640,751.71**

Efectivo y Equivalentes de Efectivo al Final del Ejercicio **30,342,385,125.01**

UNIVERSIDAD DE COSTA RICA
VICERRECTORÍA DE ADMINISTRACIÓN
OFICINA DE ADMINISTRACIÓN FINANCIERA

UCR - FUNDACIÓN UCR
ESTADO CONSOLIDADO DE CAMBIOS EN EL PATRIMONIO NETO
AL 31 DE DICIEMBRE DE 2021
(Expresado en Colones)

	CAPITAL	CAPITAL DE CIRCULACIÓN	CAPITAL INMOVILIZADO	CAPITAL LIBROS	RESERVAS	ESTIMACIONES	RESULTADOS ACUMULADOS (a)	TOTAL
Saldos al 31/12/2020	1,593,528.72	968,669,742.63	168,830,824,506.66	386,143,304.60	58,968,206,742.60	-8,320,215,073.65	1,006,576,698.09	221,841,799,449.65
Variaciones del ejercicio								
Capital inicial	0.00	0.00	0.00	0.00	0.00	0.00	0.00	0.00
Incorporaciones al capital	0.00	0.00	0.00	0.00	0.00	0.00	0.00	0.00
Capital de circulación de documentos al cobro	0.00	-104,555,872.64	0.00	0.00	0.00	0.00	0.00	-104,555,872.64
Inmuebles, mobiliario y equipo	0.00	0.00	-1,525,961,167.80	0.00	0.00	0.00	0.00	-1,525,961,167.80
Capital Libros	0.00	0.00	0.00	66,348,029.73	0.00	0.00	0.00	66,348,029.73
Reevaluación de bienes	0.00	0.00	0.00	0.00	0.00	0.00	0.00	0.00
Otras reservas	0.00	0.00	0.00	0.00	-15,191,570,685.37	0.00	0.00	-15,191,570,685.37
Estimación por Incobrabilidad y Obsolescencia	0.00	0.00	0.00	0.00	0.00	3,595,577,786.59	8,706,920,780.22	12,302,498,566.81
Resultados acumulados de ejercicios anteriores	0.00	0.00	0.00	0.00	0.00	0.00	-244,123,718.03	-244,123,718.03
Resultado del ejercicio	0.00	0.00	0.00	0.00	0.00	0.00	2,388,468,249.15	2,388,468,249.15
Total de Variaciones del Periodo	0.00	-104,555,872.64	-1,525,961,167.80	66,348,029.73	-15,191,570,685.37	3,595,577,786.59	10,851,265,311.34	-2,308,896,598.15
Saldos del Periodo al 31/12/2021	1,593,528.72	864,113,869.99	167,304,863,338.86	452,491,334.33	43,776,636,057.23	-4,724,637,287.06	11,857,842,009.43	219,532,902,851.50

NOTAS A LOS ESTADOS FINANCIEROS CONSOLIDADOS

I. RESUMEN DE LAS PRINCIPALES POLÍTICAS

Información General

En cumplimiento a la Disposición de la Contraloría General de la República en Informe N.º DFOE-SO-IF-01-2020, se realiza un esfuerzo por parte de la Administración Superior de presentar Estados Financieros Consolidados entre la Universidad de Costa Rica y la FundaciónUCR.

Los Estados Financieros Consolidados, en el caso de la FundaciónUCR revelan únicamente datos de la actividad financiera del Vínculo Externo Remunerado.

Bases de Consolidación

Evaluación de Control para la determinación de los Estados Financieros Consolidados:

a. Poder

Tomando como referencia la definición que brinda la NICSP 35 de “Estados Financieros Consolidados”, el poder se da cuando existen derechos que otorgan la capacidad actual para dirigir actividades relevantes, como el papel que tiene la Universidad de Costa Rica para establecer políticas financieras y operativas en la FundaciónUCR, incluso sin que exista un grado significativo de responsabilidad por las operaciones diarias.

Con base en el artículo 11 y 14 de la Ley N.º.5338, Ley de Fundaciones, la administración y dirección de la FundaciónUCR estará a cargo de la Junta Administrativa. La Junta Administrativa podrá designar un delegado ejecutivo como su representante en la gestión de los asuntos de la fundación. El delegado ejecutivo y cualquiera otro empleado necesario, tendrán las atribuciones y remuneraciones que acuerde la junta.

b. Derecho a beneficios variables procedentes de su implicación:

Estos beneficios pueden ser financieros o no. En lo que respecta a los recursos económicos, el Fondo de Desarrollo Institucional (FDI) tiene como fin contribuir con el desarrollo equilibrado de las áreas y dimensiones del quehacer universitario, dentro de principios de solidaridad y excelencia académica y se nutre del 15% del total de los ingresos que generan los proyectos de vinculación remunerada con el sector externo, además de los beneficios en especie que se originan de la compra de bienes realizados por la FundaciónUCR.

Lo anterior en apego al Reglamento para la Administración del Fondo Desarrollo Institucional.

Asimismo, en cuanto a los beneficios no monetarios, es importante mencionar los obtenidos de los proyectos de investigación que se desarrollan bajo el nombre de la Universidad de Costa Rica. (Patentes o propiedad intelectual)

a. Vinculación entre poder y beneficios:

La Junta Directiva que conforma la FundaciónUCR se encuentra integrada en su mayor parte por miembros de la Universidad de Costa Rica, según la cláusula sexta del Acta Constitutiva de la Fundación se indica que esta será administrada por cinco directores de los cuales los primeros tres corresponden al Vicerrector de Investigación, Vicerrector de Docencia y al Vicerrector de Acción Social de la Universidad de Costa Rica, por un plazo de cuatro años, que es el período en sus puestos de Vicerrectores. El principal motivo de esto es para garantizar que sus operaciones correspondan con los intereses de la Universidad, por lo que se concluye que no sólo existe poder y beneficios obtenidos de los distintos proyectos, sino que, además, la toma de decisiones es en gran medida dirigida por la UCR.

Políticas contables significativas

a. Normativa aplicable

Para el caso de la Universidad de Costa Rica, se rige por las Normas Internacionales de Contabilidad para el Sector Público.

En cuanto a la FundaciónUCR, se rige por las Normas Internacionales de Información Financiera.

Ambas instancias, se encuentran en este momento en el proceso de análisis y de ejecución de los proyectos de adaptación de las normas contables, para alcanzar su implementación total.

Al respecto, se consolidaron los Estados Financieros con la información que se obtiene actualmente tanto de los Proyectos de Vínculo Externo Remunerado que administra la FundaciónUCR, como de la Universidad de Costa Rica, para lo cual, en el año 2020, por medio de una Comisión integrada por la FundaciónUCR y la Universidad, se procedió a conocer ampliamente el mecanismo más óptimo para unificar la información y presentarla; sin embargo, dado a que la implementación de la normativa contable para cada instancia se encuentra en proceso, la información que se muestra en este Compendio se compone tanto de la base del devengo como de la base del efectivo, según sea el caso.

b. Bienes no Concesionados

Todo activo adquirido por la FundaciónUCR debe ser trasladado a la Universidad de Costa Rica en calidad de donación en el momento en que se adquiera por parte de un proyecto de Vínculo Externo Remunerado.

En el caso de los bienes muebles e inmuebles adquiridos por medio del Vínculo Externo Remunerado para programas, proyectos y actividades se inscriben a nombre de la UCR tomando en consideración las condiciones jurídicas de los contratos que les dieron origen y su mecanismo de financiamiento, debiendo velar por que con dicho proceso no se genere un traslado de obligaciones financieras a la UCR.

Dado su intensión, estos han sido clasificados como de inversión o de garantía.

A continuación, se detallan los activos de inversión:

Tipo	Detalle	Valor inicial
Terreno	PIAM	109,179,120.58
Subtotal Terrenos		109,179,120.58
Edificio	PIAM	108,402,039.04
Subtotal Edificios		108,402,039.04
Mobiliario y equipo	Liofilizador	486,000,000.00
Subtotal Mobiliario y equipo		486,000,000.00
Vehículos	Nissan Frontier	20,461,185.00
Vehículos	Camion Kia K2500	18,024,500.00
Vehiculos	Motocicleta Honda	1,692,142.00
Vehiculos	Motocicleta Honda	1,692,142.00
Subtotal Vehículos		41,869,969.00
Total activos de inversion		745,451,128.62

También, se detallan los activos en garantía:

Tipo	Detalle	Valor inicial
Terreno	ICP	475,460,450.00
Terreno	Parqueo Este	751,508,868.92
Terreno	Propiedad CATTECU	539,629,128.00
Subtotal Terrenos		1,766,598,446.92
Edificio	Parqueo Este	33,997,004.15
Edificio	Propiedad CATTECU	2,683,897,302.57
Subtotal Edificios		2,717,894,306.72
Total Activos en garantía		4,484,492,753.64

Todos ellos, una vez que finalice su compromiso financiero en la FundaciónUCR inmediatamente se gestionará lo correspondiente a fin de proceder con el reconocimiento en la Universidad de Costa Rica.

a. Depreciación de activos de Bienes no Concesionados

La Universidad de Costa Rica y Fundación UCR calculan su depreciación teniendo como referencia el método de línea recta sobre la vida útil estimada de los activos depreciables a saber: 2% para Edificios, 10% Instalaciones, 10% para Mobiliario, Equipo, Maquinaria y Vehículos y 33,33% para los Programas de cómputo. Con el registro de la depreciación acumulada se afecta también la cuenta de Capital inmovilizado.

Bienes no Concesionados (neto) del Estado Financiero Consolidado considera la depreciación acumulada de la Universidad de Costa Rica y de Fundación UCR, esta última aplicable a partir del periodo 2020, con el afán de mostrar a sus usuarios la situación real de los activos y cumplir con lo dispuesto por la Contraloría General de la República, conforme se señala en el apartado de Información General de este Compendio.

II. ADMINISTRACIÓN DEL RIESGO

a. Riesgos crediticios:

En caso de que los proyectos de vinculación remunerada, administrados y a nombre de la FundaciónUCR, no puedan cumplir con el compromiso económico establecido ante una instancia crediticia, a fin de desarrollar un proyecto de inversión, se eleva a la Universidad de Costa Rica para que sea asumido por la Administración, en caso de problemas técnicos, financieros e institucionales que impidan responder a las obligaciones.

b. Riesgos de liquidez

Cuando los proyectos de vinculación remunerada administrados por la FundaciónUCR no posean la liquidez suficiente con la cual asumir sus obligaciones, se presentan a la Junta Administrativa para que se tome la decisión de cómo subsanarlo, y en caso de ser necesario se remitirá por esa instancia a la Universidad como instancia controladora.

NOTA No. 3
EFFECTIVO Y BANCOS

EFFECTIVO
AL 31 DE DICIEMBRE DE 2021
(Expresado en colones)

DESCRIPCIÓN	2021
Efectivo UCR	1,125,166,559.96
Efectivo FundaciónUCR	44,308,585.14
CAJAS TOTAL	1,169,475,145.10

BANCOS
AL 31 DE DICIEMBRE DE 2021
(Expresado en colones)

DESCRIPCIÓN	2021
Bancos UCR	28,403,490,594.05
Bancos FundaciónUCR	769,419,385.86
BANCOS TOTAL	29,172,909,979.91

RESUMEN
CAJAS Y BANCOS
AL 31 DE DICIEMBRE DE 2021
(Expresado en colones)

DESCRIPCIÓN	2021
Cajas Total	1,169,475,145.10
Bancos Total	29,172,909,979.91
TOTAL	30,342,385,125.01

NOTA No. 4
INVERSIONES A CORTO PLAZO

INVERSIONES
AL 31 DE DICIEMBRE DE 2021
(Expresado en colones)

DESCRIPCIÓN	2021
Inversiones UCR	7,811,103,760.46
Inversiones FundaciónUCR	2,771,090,400.72
TOTAL	10,582,194,161.18

NOTA No. 5
CUENTAS POR COBRAR A CORTO PLAZO

CUENTAS POR COBRAR A CORTO PLAZO
AL 31 DE DICIEMBRE DE 2021
(Expresado en colones)

DESCRIPCIÓN	2021
Cuentas por cobrar UCR	1,103,336,979.75
Cuentas por cobrar FundaciónUCR	1,956,609,755.14
TOTAL	3,059,946,734.89

NOTA No. 6
DOCUMENTOS POR COBRAR A CORTO PLAZO

DOCUMENTOS POR COBRAR A CORTO PLAZO
(PRÉSTAMO A PROFESORES Y ESTUDIANTES)
AL 31 DE DICIEMBRE DE 2021
(Expresado en colones)

DESCRIPCIÓN	2021
Documentos por cobrar UCR	506,688,551.35
Documentos por cobrar FundaciónUCR	0.00
TOTAL	506,688,551.35

NOTA No. 7
PRODUCTOS ACUMULADOS

PRODUCTOS ACUMULADOS
AL 31 DE DICIEMBRE DE 2021
(Expresado en colones)

DESCRIPCIÓN	2021
Productos Acumulados UCR	684,477,373.72
Productos Acumulados FundaciónUCR	0.00
TOTAL	684,477,373.72

NOTA No. 8
ANTICIPOS A CORTO PLAZO

ANTICIPOS A CORTO PLAZO
AL 31 DE DICIEMBRE DE 2021
(Expresado en colones)

DESCRIPCIÓN	2021
Anticipos a Corto Plazo UCR	953,355,734.51
Anticipos a Corto Plazo FundaciónUCR	7,473,685.01
TOTAL	960,829,419.52

NOTA No. 09
INVENTARIO

INVENTARIO
AL 31 DE DICIEMBRE DE 2021
(Expresado en colones)

Cuenta Contable	2021
Inventario UCR	735,367,321.37
Inventario FundaciónUCR	0.00
TOTAL	735,367,321.37

NOTA No. 10
BIENES NO CONCESIONADOS

BIENES NO CONCESIONADOS FUNDACION UCR
AL 31 DE DICIEMBRE DE 2021
(Expresado en colones)

DESCRIPCIÓN	2021
Bienes no Concesionados FundaciónUCR	5,229,943,882.26
(-) Depreciación Acumulada de Bienes no Concesionados FundaciónUCR	-747,349,170.98
TOTAL BIENES NO CONCESIONADOS	4,482,594,711.28

BIENES NO CONCESIONADOS UCR
AL 31 DE DICIEMBRE DE 2021
(Expresado en colones)

DESCRIPCIÓN	2021
Bienes no Concesionados	323,829,873,518.71
(-) Depreciación Acumulada de Bienes no Concesionados UCR	-121,949,825,597.21
TOTAL BIENES NO CONCESIONADOS	201,880,047,921.50

BIENES NO CONCESIONADOS
AL 31 DE DICIEMBRE DE 2021
(Expresado en colones)

DESCRIPCIÓN	2021
Bienes no Concesionados	201,880,047,921.50
Bienes no Concesionados FundaciónUCR	4,482,594,711.28
TOTAL BIENES NO CONCESIONADOS	206,362,642,632.78

NOTA No. 11
INVERSIONES A LARGO PLAZO

INVERSIONES A LARGO PLAZO
AL 31 DE DICIEMBRE DE 2021
(Expresado en colones)

DESCRIPCIÓN	2021
Inversiones UCR	17,398,390,801.53
Inversiones FundaciónUCR	4,006,100,312.84
TOTAL	21,404,491,114.37

NOTA No. 12
CUENTAS POR COBRAR A LARGO PLAZO

CUENTAS POR COBRAR A LARGO PLAZO
AL 31 DE DICIEMBRE DE 2021
(Expresado en colones)

DESCRIPCIÓN	2021
Cuentas por Cobrar a Largo Plazo UCR	1,084,789,018.90
Cuentas por Cobrar a Largo Plazo FundaciónUCR	2,820,538,614.26
TOTAL	3,905,327,633.16

NOTA No. 13
DEPÓSITOS EN GARANTÍA

DEPÓSITOS EN GARANTÍA
AL 31 DE DICIEMBRE DE 2021
(Expresado en colones)

DESCRIPCIÓN	2021
Depósitos de Garantía UCR	174,919,853.99
Depósitos de Garantía FundaciónUCR	42,059,553.80
TOTAL	216,979,407.79

NOTA No. 14
OTRAS ACTIVOS A LARGO PLAZO

OTROS ACTIVOS A LARGO PLAZO
AL 31 DE DICIEMBRE DE 2021
(Expresado en colones)

DESCRIPCIÓN	2021
Otros Activos a Largo Plazo UCR	15,089,040.00
Otros Activos a Largo Plazo FundaciónUCR	0.00
TOTAL	15,089,040.00

NOTA No. 15
CUENTAS POR PAGAR A CORTO PLAZO

CUENTAS POR PAGAR A CORTO PLAZO
AL 31 DE DICIEMBRE DE 2021
(Expresado en colones)

DESCRIPCIÓN	2021
Cuentas por Pagar a Corto Plazo UCR	794,090,294.50
Cuentas por Pagar a Corto Plazo FundaciónUCR	1,004,520,369.40
TOTAL	1,798,610,663.90

NOTA No. 16
DOCUMENTOS POR PAGAR A CORTO PLAZO

DOCUMENTOS POR PAGAR A CORTO PLAZO
AL 31 DE DICIEMBRE DE 2021
(Expresado en colones)

DESCRIPCIÓN	2021
Documentos por Pagar a Corto Plazo UCR	779,811,738.45
Documentos por Pagar a Corto Plazo FundaciónUCR	0.00
TOTAL	779,811,738.45

NOTA No. 17
OTROS PASIVOS A CORTO PLAZO

OTROS PASIVOS A CORTO PLAZO
AL 31 DE DICIEMBRE DE 2021
(Expresado en colones)

DESCRIPCIÓN	2021
Otros Pasivos a Corto Plazo UCR	14,094,207,167.97
Otros Pasivos a Corto Plazo FundaciónUCR	1,310,952,406.63
TOTAL	15,405,159,574.60

NOTA No. 18
DOCUMENTOS POR PAGAR A LARGO PLAZO

DOCUMENTOS POR PAGAR A LARGO PLAZO
AL 31 DE DICIEMBRE DE 2021
(Expresado en colones)

DESCRIPCIÓN	2021
Documentos por Pagar a Largo Plazo UCR	38,464,231,436.64
Documentos por Pagar a Largo Plazo FundaciónUCR	2,533,642,492.90
TOTAL	40,997,873,929.54

NOTA No. 19
PROVISIONES Y RESERVAS TÉCNICAS A LARGO PLAZO

PROVISIONES Y RESERVAS TÉCNICAS A LARGO PLAZO
AL 31 DE DICIEMBRE DE 2021
(Expresado en colones)

DESCRIPCIÓN	2021
Provisiones y Reservas Técnicas Largo Plazo UCR	262,059,757.15
Provisiones y Reservas Técnicas Largo Plazo FundaciónUCR	0.00
TOTAL	262,059,757.15

NOTA No. 20
CAPITAL INICIAL

CAPITAL INICIAL
AL 31 DE DICIEMBRE DE 2021
(Expresado en colones)

DESCRIPCIÓN	2021
Capital Inicial UCR	1,593,528.72
Capital Inicial FundaciónUCR	0.00
TOTAL	1,593,528.72

NOTA No. 21
CAPITAL DE CIRCULACIÓN DOCUMENTOS POR COBRAR

CAPITAL DE CIRCULACIÓN DOCUMENTOS POR COBRAR
AL 31 DE DICIEMBRE DE 2021
(Expresado en colones)

DESCRIPCIÓN	2021
Capital de Circulación Documentos por Cobrar UCR	864,113,869.99
Capital de Circulación Documentos por Cobrar FundaciónUCR	0.00
TOTAL	864,113,869.99

NOTA No. 22
CAPITAL INMOVILIZADO

CAPITAL INMOVILIZADO
AL 31 DE DICIEMBRE DE 2021
(Expresado en colones)

DESCRIPCIÓN	2021
Capital Inmovilizado UCR	162,822,268,627.58
Capital Inmovilizado FundaciónUCR	4,482,594,711.28
TOTAL	167,304,863,338.86

NOTA No. 23
CAPITAL LIBROS

CAPITAL LIBROS
AL 31 DE DICIEMBRE DE 2021
(Expresado en colones)

DESCRIPCIÓN	2021
Capital Libros UCR	452,491,334.33
Capital Libros FundaciónUCR	0.00
TOTAL	452,491,334.33

NOTA No. 24
OTRAS RESERVAS

OTRAS RESERVAS
AL 31 DE DICIEMBRE DE 2021
(Expresado en colones)

DESCRIPCIÓN	2021
Reservas UCR	43,776,636,057.23
Reservas FundaciónUCR	7,568,485,023.84
TOTAL	51,345,121,081.07

**NOTA No. 25
ESTIMACIONES**

**ESTIMACIONES
AL 31 DE DICIEMBRE DE 2021
(Expresado en colones)**

DESCRIPCIÓN	2021
Estimaciones UCR	-4,724,637,287.06
Estimaciones FundaciónUCR	0.00
TOTAL	-4,724,637,287.06

**NOTA No. 26
RESULTADOS ACUMULADOS DE EJERCICIOS ANTERIORES**

**RESULTADOS ACUMULADOS DE EJERCICIOS ANTERIORES
AL 31 DE DICIEMBRE DE 2021
(Expresado en colones)**

DESCRIPCIÓN	2021
Resultados Acumulados de Ejercicios Anteriores UCR	762,452,980.06
Resultados Acumulados de Ejercicios Anteriores FundaciónUCR	0.00
TOTAL	762,452,980.06

**NOTA No. 27
RESULTADO DEL PERÍODO**

**RESULTADO DEL PERÍODO
SEGÚN NORMATIVA INSTITUCIONAL Y CONTABLE
AL 31 DE DICIEMBRE DE 2021
(Expresado en colones)**

DESCRIPCIÓN	2021
Resultado del Período UCR	3,526,904,005.53
Resultado del Período FundaciónUCR	0.00
TOTAL	3,526,904,005.53

1.3. INFORMES PRESUPUESTARIOS

UNIVERSIDAD DE COSTA RICA
ESTADO DE RESULTADOS (PRESUPUESTARIO)
POR LOS PERÍODOS TERMINADOS AL 31 DE DICIEMBRE DE 2021 Y 2020
(Expresado en colones)

INGRESOS	DICIEMBRE 2021		DICIEMBRE 2020	
		Peso relativo		
Impuestos sobre Bienes y Servicios	398,105,529.96	0.12 %	408,578,048.11	
Otros Ingresos Tributarios	146,109,382.54	0.04 %	199,253,741.29	
Indemnizaciones (a)	3,982,873.00	0.00 %	180,307,679.26	
Venta de Bienes y Servicios	3,816,440,385.25	1.11 %	3,538,282,728.93	
Ingresos de la Propiedad (b)	1,936,762,049.41	0.57 %	3,923,893,001.83	
Derechos y Tasas Administrativos	7,775,016,517.37	2.27 %	6,940,120,391.63	
Multas y Remates	313,018,828.50	0.09 %	145,170,196.15	
Otros Ingresos No Tributarios	181,896,529.66	0.05 %	277,253,186.61	
Transferencias Corrientes del Gobierno Central (c)	269,583,405,568.17	78.68 %	260,285,978,440.28	
Transferencias Corrientes de Instituciones Descentralizadas No Empresariales	427,310,402.77	0.12 %	766,595,133.74	
Transferencias Corrientes Sector Externo	339,235,944.05	0.10 %	76,514,048.71	
Transferencias Corrientes Sector Privado	1,618,741,558.20	0.47 %	1,728,822,379.22	
Transferencias Corrientes Organos Desconcentrados	93,750,000.00	0.03 %	0.00	
Ingresos de Capital	5,726,159,312.73	1.67 %	4,570,615,170.42	
Ingresos de Financiamiento	43,320,926,333.21	12.64 %	58,918,201,789.63	
Ingresos Superávit Específico F.R. Leyes y Convenios	6,968,440,657.36	2.03 %	7,036,315,284.80	
Instituciones Públicas Financieras	4,128,000.00	0.00 %	0.00	
TOTAL INGRESOS	342,653,429,872.18	100.00 %	348,995,901,220.61	
GASTOS				
Remuneraciones	209,395,340,233.54	70.78 %	211,962,117,401.42	
Servicios	15,146,152,642.13	5.12 %	15,170,835,368.56	
Materiales y Suministros	5,039,714,370.62	1.70 %	3,635,592,561.08	
Intereses y Comisiones	4,402,969,437.02	1.49 %	4,523,207,246.06	
Activos Financieros	0.00	0.00 %	428,851.83	
Bienes Duraderos	12,578,869,905.90	4.25 %	15,860,306,677.22	
Transferencias Corrientes	45,334,354,378.45	15.32 %	46,584,422,890.13	
Amortización	3,960,934,994.82	1.34 %	680,308,990.64	
Otros Gastos	0.00	0.00 %	43,144,406.43	
TOTAL GASTOS	295,858,335,962.48	100.00 %	298,460,364,393.37	
RESULTADO DEL PERÍODO	46,795,093,909.70		50,535,536,827.24	

Nota:

(a) El ingreso del año 2020 corresponde a la corriente en el año 2020 corresponde principalmente a dineros girados por el INS producto de la indemnización de la póliza de incendio INM-789 por el sismo ocurrido el 25 de junio de 2019, donde varias edificaciones universitarias se vieron afectadas, según caso 020119000227.

(b) En la sección de fondos corrientes, específicamente en la partida de "Ingresos de la Propiedad", se dejó de percibir el monto ₡1.987,13. Lo anterior, es atribuible al comportamiento de la rotación del flujo de caja, la disminución de las tasas de interés de mercado en los Bancos Estatales y a la liberación de recursos financieros para atender compromisos operativos adquiridos.

(c) La diferencia en ejecución entre ambos periodos obedece a que el Gobierno no giró la totalidad de recursos correspondientes al FEES, siendo más significativo en el año 2020.

UNIVERSIDAD DE COSTA RICA
VICERRECTORÍA DE ADMINISTRACIÓN
OFICINA DE ADMINISTRACIÓN FINANCIERA

**ESTADO DE LIQUIDACIÓN PRESUPUESTARIA
POR CLASE BÁSICA Y PARTIDA
POR LOS PERÍODOS TERMINADOS AL 31 DE DICIEMBRE DE 2021 Y 2020
(Expresado en colones)**

	Nota	DICIEMBRE 2021	DICIEMBRE 2020
INGRESOS (POR CLASE BÁSICA)			
FONDOS CORRIENTES PARA OPERACIONES			
Otros Ingresos Tributarios		146,109,382.54	199,253,741.29
Indemnizaciones		3,982,873.00	180,307,679.26
Venta de Bienes y Servicios		6,161,099,429.97	5,474,160,485.55
Ingresos de la Propiedad		1,845,461,603.72	3,685,232,540.05
Multas, Sanciones, Remates y Confiscaciones		313,018,828.50	103,477,946.00
Otros Ingresos No Tributarios		175,743,062.58	158,642,671.07
Transferencias Corrientes del Gobierno		264,522,398,911.25	257,455,145,074.64
Transferencias Inst. Descentralizadas No Empresariales		82,002,048.72	226,581,410.92
Transferencias Corrientes Sector Privado		12,937,248.34	56,924,077.24
Ingresos de Capital		15,866,104.07	0.00
Ingresos de Financiamiento	(a)	24,393,462,342.79	38,572,735,087.00
TOTAL INGRESOS FONDOS CORRIENTES PARA OPERACIONES		297,672,081,835.48	306,112,460,713.02
EMPRESAS AUXILIARES			
Venta de Bienes y Servicios		2,255,050,098.98	2,068,637,352.94
Transferencias Corrientes Sector Privado	(b)	69,579,245.33	0.00
Ingresos de Financiamiento	(a)	3,094,836,568.96	3,190,375,016.14
TOTAL INGRESOS EMPRESAS AUXILIARES		5,419,465,913.27	5,259,012,369.08
FONDO DE PRÉSTAMOS			
Ingresos de la Propiedad		8,329,877.37	8,710,999.06
Ingresos de Capital		366,594,008.12	148,826,416.47
TOTAL INGRESOS FONDO DE PRÉSTAMOS		374,923,885.49	157,537,415.53
FONDOS RESTRINGIDOS			
Impuestos sobre Bienes y Servicios		398,105,529.96	408,578,048.11
Venta de Bienes y Servicios		85,458,956.43	62,897,994.75
Ingresos de la Propiedad		25,765,495.32	37,673,309.54
Otros Ingresos No Tributarios		6,153,467.08	4,962,378.00
Transferencias Corrientes del Gobierno		396,471,086.91	220,372,325.94
Transferencias Inst. Descentralizadas No Empresariales		287,471,527.05	258,534,701.40
Transferencias Corrientes del Sector Externo		339,235,944.05	76,514,048.71
Transferencias Corrientes del Sector Privado		274,283,860.88	223,442,300.72
Transferencias Corrientes Organos Descentralizados		93,750,000.00	0.00
Ingresos de Capital		5,343,699,200.54	4,421,788,753.95
Ingresos de Financiamiento	(a)	6,393,038,175.03	6,502,190,711.94
Ingresos de Financiamiento (FR Leyes y Convenios)	(a)	6,968,440,657.36	6,804,119,497.22
Instituciones Públicas Financieras		4,128,000.00	0.00
TOTAL INGRESOS FONDOS RESTRINGIDOS		20,616,001,900.61	19,021,074,070.28
CURSOS ESPECIALES			
Derechos y Tasas Administrativas		439,461,377.82	313,300,333.47
Transferencias Corrientes Sector Privado	(b)	9,529,522.15	0.00
Ingresos de Financiamiento	(a)	433,979,968.57	448,341,787.98
TOTAL INGRESOS CURSOS ESPECIALES		882,970,868.54	761,642,121.45
PROGRAMAS DE POSGRADO FINANCIAMIENTO COMPLEMENTARIO			
Derechos y Tasas Administrativas		1,702,383,435.43	1,815,809,250.23
Ingresos de Financiamiento	(a)	240,461,720.71	205,136,977.59
TOTAL ING. PROG. POSG. FINANCIAMIENTO COMPLEMENTARIO		1,942,845,156.14	2,020,946,227.82
FONDOS INTRAPROYECTOS			
Venta de Bienes y Servicios		948,003,603.99	743,597,703.62
Ingresos de la Propiedad		57,205,073.00	129,881,967.10
Transferencias Corrientes del Sector Privado		1,252,411,681.50	1,448,456,001.26
Ingresos de Financiamiento	(a)	7,651,444,925.24	8,015,039,274.36
TOTAL INGRESOS FONDOS INTRAPROYECTOS		9,909,065,283.73	10,336,974,946.34
FONDOS DEL SISTEMA (CONARE)			
Transferencias Corrientes del Gobierno		4,664,535,570.01	2,611,902,989.77
Transferencias Inst. Descentralizadas No Empresariales		57,836,827.00	80,411,606.00
Ingresos de Financiamiento	(a)	1,113,702,631.91	1,984,382,934.62
TOTAL INGRESOS FONDOS DEL SISTEMA (CONARE)		5,836,075,028.92	4,676,697,530.39
PLAN DE MEJORAMIENTO INSTITUCIONAL			
Multas y Remates		0.00	41,692,250.15
Otros Ingresos No Tributarios		0.00	0.00
Transferencias Corrientes del Gobierno		0.00	-1,441,950.07
Transferencias Inst. Descentralizadas No Empresariales		0.00	201,067,415.42
Ingresos de Financiamiento (FR Leyes-Conv)	(a)	0.00	232,195,787.58
TOTAL PLAN DE MEJORAMIENTO INSTITUCIONAL		0.00	473,513,503.08
TOTAL INGRESOS		342,653,429,872.18	348,819,858,896.99

UNIVERSIDAD DE COSTA RICA
VICERRECTORÍA DE ADMINISTRACIÓN
OFICINA DE ADMINISTRACIÓN FINANCIERA

**ESTADO DE LIQUIDACIÓN PRESUPUESTARIA
POR CLASE BÁSICA Y PARTIDA
POR LOS PERÍODOS TERMINADOS AL 31 DE DICIEMBRE DE 2021 Y 2020
(Expresado en colones)**

	Nota	DICIEMBRE 2021	DICIEMBRE 2020
EGRESOS POR PARTIDA			
FONDOS CORRIENTES			
Remuneraciones		202,371,479,894.34	204,526,909,783.54
Servicios		12,560,479,649.12	12,266,798,641.76
Materiales y Suministros		4,400,963,629.16	2,924,815,796.21
Intereses y Comisiones		55,314,202.12	96,993,454.44
Bienes Duraderos	(c)	8,387,367,032.38	8,225,049,321.90
Transferencias Corrientes		42,082,545,533.70	44,808,473,922.75
TOTAL FONDOS CORRIENTES		269,858,149,940.82	272,849,040,920.60
EMPRESAS AUXILIARES			
Remuneraciones		861,027,500.59	880,601,778.36
Servicios		801,690,022.43	631,950,982.13
Materiales y Suministros		117,547,937.15	158,122,702.01
Intereses y Comisiones		387,020.25	0.00
Bienes Duraderos		52,840,766.97	159,786,698.66
Transferencias Corrientes	(c)	133,458,661.25	174,175,072.19
TOTAL EMPRESAS AUXILIARES		1,966,951,908.64	2,004,637,233.35
PLANTA FÍSICA			
Servicios		324,346,207.74	434,563,466.40
Materiales y Suministros		0.00	609,108.00
Intereses y Comisiones		4,347,248,578.97	4,426,213,791.62
Bienes Duraderos	(c)	1,730,530,871.49	3,113,098,849.08
Amortización		3,960,934,994.82	680,308,990.64
TOTAL PLANTA FÍSICA		10,363,060,653.02	8,654,794,205.74
FONDO DE PRÉSTAMOS			
Activos Financieros		0.00	428,851.83
TOTAL FONDO DE PRÉSTAMOS		0.00	428,851.83
FONDOS RESTRINGIDOS			
Remuneraciones		3,132,282,837.70	3,266,424,590.03
Servicios		609,948,459.94	778,923,645.77
Materiales y Suministros		324,868,367.92	232,502,278.27
Intereses y Comisiones		19,635.68	0.00
Bienes Duraderos	(c)	312,479,888.63	878,861,979.92
Transferencias Corrientes		864,616,184.73	693,351,371.03
TOTAL FONDOS RESTRINGIDOS		5,244,215,374.60	5,850,063,865.02
CURSOS ESPECIALES			
Remuneraciones		169,393,601.52	183,112,146.81
Servicios		119,460,520.20	76,417,326.44
Materiales y Suministros		28,254,508.56	15,369,973.66
Bienes Duraderos	(c)	56,166,437.75	8,941,234.70
Transferencias Corrientes		23,421,472.30	16,421,160.52
TOTAL CURSOS ESPECIALES		396,696,540.33	300,261,842.13
PROG. POSGRADO FINANCIAMIENTO COMPLEMENTARIO			
Remuneraciones		1,071,033,743.16	1,193,943,122.70
Servicios		488,262,321.39	469,801,134.44
Materiales y Suministros		7,684,766.15	13,498,241.99
Bienes Duraderos	(c)	23,874,593.03	42,776,985.43
Transferencias Corrientes		62,094,158.02	80,016,837.56
TOTAL PROG. POSGRADO FINANCIAMIENTO COMPLEMENTARIO		1,652,949,581.75	1,800,036,322.12
FONDOS INTRAPROYECTOS			
Remuneraciones		303,138,322.76	314,609,666.68
Servicios		137,066,903.60	224,105,692.49
Materiales y Suministros		85,010,669.85	216,809,265.43
Bienes Duraderos	(c)	1,184,435,139.69	1,588,009,101.93
Transferencias Corrientes		109,836,004.68	204,762,510.46
TOTAL FONDOS INTRAPROYECTOS		1,819,487,040.58	2,548,296,236.99
FONDOS DEL SISTEMA (CONARE)			
Remuneraciones		1,486,984,333.47	1,596,516,313.30
Servicios		104,898,557.71	139,849,495.25
Materiales y Suministros		75,384,491.83	73,865,195.51
Bienes Duraderos	(c)	831,175,175.96	1,146,422,178.80

UNIVERSIDAD DE COSTA RICA
VICERRECTORÍA DE ADMINISTRACIÓN
OFICINA DE ADMINISTRACIÓN FINANCIERA

**ESTADO DE LIQUIDACIÓN PRESUPUESTARIA
POR CLASE BÁSICA Y PARTIDA
POR LOS PERÍODOS TERMINADOS AL 31 DE DICIEMBRE DE 2021 Y 2020
(Expresado en colones)**

	Nota	DICIEMBRE 2021	DICIEMBRE 2020
Transferencias Corrientes		2,058,382,363.77	607,222,015.62
TOTAL FONDOS DEL SISTEMA (CONARE)		4,556,824,922.74	3,563,875,198.48
PLAN DE MEJORAMIENTO INSTITUCIONAL			
Servicios		0.00	148,424,983.88
Bienes Duraderos	(c)	0.00	697,360,326.80
TOTAL PLAN DE MEJORAMIENTO INSTITUCIONAL		0.00	845,785,310.68
TOTAL EGRESOS		295,858,335,962.48	298,417,219,986.94
TOTAL DIFERENCIA INGRESOS SOBRE EGRESOS AL 31 DE DICIEMBRE		46,795,093,909.70	50,402,638,910.05

Notas:

(a) Los ingresos de financiamiento son el exceso de ingresos en relación con los egresos, correspondientes a periodos anteriores. En dicha partida y en específico a los fondos restringidos, se consideran los ingresos que provienen de leyes y convenios como superávit específico, conforme a la directriz emitida por la Contraloría General de la República, oficio DFOE-SOC-1054-2018.

(c) Los ingresos corresponden al traslado de remanentes de los proyectos finalizados en la Fundación UCR.

**UNIVERSIDAD DE COSTA RICA
VICERRECTORÍA DE ADMINISTRACIÓN
OFICINA DE ADMINISTRACIÓN FINANCIERA**

**RESUMEN DE LIQUIDACIÓN PRESUPUESTARIA
AL 31 DE DICIEMBRE DE 2021
(Expresado en colones)**

Situación Presupuestaria Fondos Totales	Monto	% Ejec.	Monto
Ingresos del Período			
Presupuestados	328,777,228,307.93		
Ingresos al 31-12-2021	<u>342,653,429,872.18</u>		
Ingresos recibidos de más en el Período		104.22%	-13,876,201,564.25
Egresos del Período			
Presupuestados	328,777,228,307.93		
Egresos al 31-12-2021	<u>295,858,335,962.48</u> (a)		
Egresos no ejecutados en el Período		(b) 89.99%	<u>32,918,892,345.45</u>
Excesos de Ingresos sobre Egresos			46,795,093,909.70
Menos Superávit Específico			<u>43,776,636,057.23</u>
Superávit de recursos específicos del FEES			<u><u>3,018,457,852.47</u></u>

Nota:

(a) De conformidad con lo indicado por la Contraloría General de la República en oficio DI-AA-246, (00975), los egresos al 31 de diciembre de 2021 no incluyen los compromisos de presupuesto, los cuales ascendieron a ¢13.669,55 millones.

(b) Los recursos no ejecutados se componen de los compromisos presupuestarios (¢13.669,55 millones) y de los disponibles de Fondos Corrientes (¢9.058,78) y de Vínculo Externo (¢10.190,55).

UNIVERSIDAD DE COSTA RICA
VICERRECTORÍA DE ADMINISTRACIÓN
OFICINA DE ADMINISTRACIÓN FINANCIERA

**RESUMEN DE INGRESOS POR SECCIÓN
AL 31 DE DICIEMBRE DE 2021
(Expresado en colones)**

SECCIÓN	Monto	Peso relativo
1 Fondos Corrientes para Operaciones	297,672,081,835.48	86.87%
2 Empresas Auxiliares	5,419,465,913.27	1.58%
4 Fondo de Préstamos	374,923,885.49	0.11%
5 Fondos Restringidos	20,616,001,900.61	6.02%
6 Cursos Especiales	882,970,868.54	0.26%
7 Prog. Posg. Financiamiento Complementario	1,942,845,156.14	0.57%
8 Fondos Intraproyectos	9,909,065,283.73	2.89%
9 Fondos del Sistema (CONARE)	5,836,075,028.92	1.70%
Total General de Ingresos	<u>342,653,429,872.18</u>	<u>100.00%</u>

**RESUMEN DE INGRESOS POR CLASE BÁSICA
AL 31 DE DICIEMBRE DE 2021
(Expresado en colones)**

CLASE	Monto	Peso relativo
1.1.3 Impuestos sobre Bienes y Servicios	398,105,529.96	0.12%
1.1.9 Otros Ingresos Tributarios	146,109,382.54	0.04%
1.3.9.9 Indemnizaciones	3,982,873.00	0.00%
1.3.1 Venta de Bienes y Servicios	11,591,456,902.62	3.38%
1.3.1.1 Venta de Bienes	681,420,741.89	
1.3.1.2 Venta de Servicios	3,135,019,643.36	
1.3.1.3 Derechos Administrativos	7,775,016,517.37	
1.3.2 Ingresos de la Propiedad	1,936,762,049.41	0.57%
1.3.3 Multas y Remates	313,018,828.50	0.09%
1.3.9 Otros Ingresos No Tributarios	181,896,529.66	0.05%
1.4.1 Transferencias Ctes. del Sector Publico:	270,108,593,970.94	78.83%
1.4.1.1 Transferencias Ctes. del Gobierno Central	269,583,405,568.17	
1.4.1.5 Instituciones Descentralizadas no Empresariales	427,310,402.77	
1.4.1.2 Transferencias Ctes. Organos Desconcentrados	93,750,000.00	
1.4.1.6 Transferencias Ctes. Inst. Públicas Financieras	4,128,000.00	
1.4.2 Transferencias Ctes. Sector Privado	1,618,741,558.20	0.47%
1.4.3 Transferencias Ctes. Sector Externo	339,235,944.05	0.10%
2 Ingresos de Capital	5,726,159,312.73	1.67%
3.3.1 Ingresos de Financiamiento (Superávit Libre)	43,320,926,333.21	12.64%
3.3.2 Ingresos de Financiamiento (Superávit Específico) (FR Leyes-Convenios)	6,968,440,657.36	2.03%
Total General de Ingresos	<u>342,653,429,872.18</u>	<u>100.00%</u>

**UNIVERSIDAD DE COSTA RICA
VICERRECTORÍA DE ADMINISTRACIÓN
OFICINA DE ADMINISTRACIÓN FINANCIERA**

**RESUMEN DE EGRESOS POR SECCIÓN
AL 31 DE DICIEMBRE DE 2021
(Expresado en colones)**

SECCIÓN	Monto	Peso relativo
1 Fondos Corrientes para Operaciones	269,858,149,940.82	91.21%
2 Empresas Auxiliares	1,966,951,908.64	0.66%
3 Planta Física	10,363,060,653.02	3.50%
5 Fondos Restringidos	5,244,215,374.60	1.77%
6 Cursos Especiales	396,696,540.33	0.13%
7 Prog. Posg. Financ. Complementario	1,652,949,581.75	0.56%
8 Fondos Intraproyectos	1,819,487,040.58	0.61%
9 Fondos del Sistema (CONARE)	4,556,824,922.74	1.54%
Total General de Egresos	<u><u>295,858,335,962.48</u></u>	<u><u>100.00%</u></u>

**RESUMEN DE EGRESOS POR OBJETO DE GASTO
AL 31 DE DICIEMBRE DE 2021
(Expresado en colones)**

CLASE	Monto	Peso relativo
0 Remuneraciones	209,395,340,233.54	70.78%
1 Servicios	15,146,152,642.13	5.12%
2 Materiales y Suministros	5,039,714,370.62	1.70%
3 Intereses y Comisiones	4,402,696,437.02	1.49%
5 Bienes Duraderos	12,578,869,905.90	4.25%
6 Transferencias Corrientes	45,334,354,378.45	15.32%
8 Amortización	3,960,934,994.82	1.34%
Total General de Egresos	<u><u>295,858,062,962.48</u></u>	<u><u>100.00%</u></u>

Nota:

En el anexo N°.10 se detalla la Situación Presupuestaria de Egresos por Sección, Unidad Ejecutora y Objeto del Gasto.

**UNIVERSIDAD DE COSTA RICA
VICERRECTORÍA DE ADMINISTRACIÓN
OFICINA DE ADMINISTRACIÓN FINANCIERA**

**RESUMEN DE DISTRIBUCIÓN DEL SUPERÁVIT
AL 31 DE DICIEMBRE DE 2021
(Expresado en colones)**

DESCRIPCIÓN		TOTAL
Superávit Libre		38,479,792,105.89
Fondos Corrientes		17,825,795,127.13
Superávit Recursos Específicos del FEES	3,018,457,852.47	
Grupos Culturales y Deportivos FEUCR	136,034,416.21	
Prog. Renovación Equipo Científico y Tecnológico	425,956,661.69	
Fondo de Préstamos	374,923,885.49	
Transferencias Corrientes a Personas (Sistema de Becas)	532,530,245.52	
MegaProyectos	8,249,695.92	
Superávit Recinto de Paraíso	2,518,745.58	
Proyectos de Inversión	4,172,997,060.66	
Compromisos Presupuestarios (FEES)	9,154,126,563.59	
Vínculo Externo		20,653,996,978.76
Cursos Especiales:		
Compromisos	21,381,515.82	
Disponible de Caja	464,892,812.39	
	<u>486,274,328.21</u>	
Empresas Auxiliares:		
Compromisos	225,945,017.53	
Disponible de caja	3,226,568,987.10	
	<u>3,452,514,004.63</u>	
Fondos Restringidos:		
Compromisos	2,535,537,698.26	
Disponible de caja	4,520,947,023.94	
	<u>7,056,484,722.20</u>	
Programas Posgrado Financiamiento Complementario:		
Compromisos	10,466,457.48	
Disponible de caja	279,429,116.91	
	<u>289,895,574.39</u>	
Fondos Intraproyectos:		
Compromisos	943,760,922.65	
Disponible de caja	7,145,817,320.50	
	<u>8,089,578,243.15</u>	
Fondos del Sistema CONARE:		
Compromisos	397,794,907.53	
Disponible de caja	881,455,198.65	
	<u>1,279,250,106.18</u>	
Superávit Específico		8,315,301,803.81
(Libre según disposición de la Contraloría General de la República)		
Vínculo Externo		8,315,301,803.81
Fondos Restringidos (Leyes y Convenios):		
Compromisos	380,538,667.33	
Disponible de caja	7,934,763,136.48	
	<u>8,315,301,803.81</u>	
Total Superávits		<u>46,795,093,909.70</u>

**UNIVERSIDAD DE COSTA RICA
VICERRECTORÍA DE ADMINISTRACIÓN
OFICINA DE ADMINISTRACIÓN FINANCIERA**

**RESUMEN DE DISTRIBUCIÓN DE FONDO DE PRÉSTAMOS
AL 31 DE DICIEMBRE DE 2021
(Expresado en colones)**

INGRESOS COBRADOS POR CONCEPTO DE PRÉSTAMOS

Intereses sobre Préstamos	8,329,877.37
Préstamos Corto Plazo a Estudiantes	0.00
Préstamos Largo Plazo a Estudiantes	196,100.20
Reintegro 20% Becas a Profesores	44,796,447.48
Préstamos a Profesores	8,704,235.85
Incumplimiento Contrato de Beca	<u>312,897,224.59</u>

TOTAL INGRESOS **374,923,885.49**

EGRESOS EJECUTADOS

Préstamos a Profesores	<u>0.00</u>
------------------------	-------------

TOTAL DE EGRESOS **0.00**

EXCESO DE INGRESOS SOBRE EGRESOS **374,923,885.49**

**UNIVERSIDAD DE COSTA RICA
VICERRECTORÍA DE ADMINISTRACIÓN
OFICINA DE ADMINISTRACIÓN FINANCIERA**

**RESUMEN DE LA SITUACIÓN PRESUPUESTARIA
INGRESOS POR SECCIÓN
AL 31 DE DICIEMBRE DE 2021
(Expresado en colones)**

Sección	Descripción	Presupuesto	Ingreso	Diferencia	% Ejecución
1	FONDOS CORRIENTES PARA OPERACIONES	298,297,020,142.14	297,672,081,835.48	624,938,306.66	99.79%
	Otros Ingresos Tributarios	165,857,300.00	146,109,382.54	19,747,917.46	88.09%
	Indemnizaciones	0.00	3,982,873.00	-3,982,873.00	---
	Venta de Bienes y Servicios:				
	Venta de Bienes	122,000,000.00	86,067,279.35	35,932,720.65	70.55%
	Venta de Servicios	927,598,325.99	515,359,086.74	412,239,239.25	55.56%
	Derechos y Tasas Administrativos	5,201,799,762.67	5,559,673,063.88	-357,873,301.21	106.88%
	Ingresos de la Propiedad	2,570,000,000.00	1,845,461,603.72	724,538,396.28	71.81%
	Multas y Remates	12,000,000.00	313,018,828.50	-301,018,828.50	2608.49%
	Otros Ingresos No Tributarios	270,200,000.00	175,743,062.58	94,456,937.42	65.04%
	Transferencias Corrientes del Gobierno	264,522,399,611.34	264,522,398,911.25	700.09	100.00%
	Transf. Inst. Descent. No Empresariales	81,995,000.00	82,002,048.72	-7,048.72	100.01%
	Transferencias Corrientes Sector Privado	13,841,695.27	12,937,248.34	904,446.93	93.47%
	Ingresos de Capital	15,866,104.07	15,866,104.07	0.00	100.00%
	Ingresos de Financiamiento	24,393,462,342.80	24,393,462,342.79	0.01	100.00%
2	EMPRESAS AUXILIARES	4,018,000,000.00	5,419,465,913.27	-1,401,465,913.27	134.88%
	Venta de Bienes y Servicios:				
	Venta de Bienes	605,000,000.00	595,353,462.54	9,646,537.46	98.41%
	Venta de Servicios	2,488,000,000.00	1,659,696,636.44	828,303,363.56	66.71%
	Transferencias Corrientes Sector Privado	0.00	69,579,245.33	-69,579,245.33	---
	Ingresos de Financiamiento	925,000,000.00	3,094,836,568.96	-2,169,836,568.96	334.58%
4	FONDO DE PRÉSTAMOS	138,850,000.00	374,923,885.49	-236,073,885.49	270.02%
	Ingresos de la Propiedad (Inter. sobre Prést.)	6,500,000.00	8,329,877.37	-1,829,877.37	128.15%
	Ingresos de Capital:				
	Préstamos Corto Plazo a Estudiantes	50,000.00	0.00	50,000.00	0.00%
	Préstamos Largo Plazo a Estudiantes	300,000.00	196,100.20	103,899.80	65.37%
	Reintegro 20% Becas a Profesores	45,000,000.00	44,796,447.48	203,552.52	99.55%
	Préstamos a Profesores	12,000,000.00	8,704,235.85	3,295,764.15	72.54%
	Incumplimiento Contrato de Beca	75,000,000.00	312,897,224.59	-237,897,224.59	417.20%
5	FONDOS RESTRINGIDOS	12,854,659,686.87	20,616,001,900.61	-7,761,342,213.74	160.38%
	Impuestos sobre Bienes y Servicios	360,000,000.00	398,105,529.96	-38,105,529.96	110.58%
	Venta de Bienes y Servicios:				
	Venta de Servicios	0.00	11,960,316.19	-11,960,316.19	---
	Derechos y Tasas Administrativos	55,000,000.00	73,498,640.24	-18,498,640.24	133.63%
	Ingresos de la Propiedad	52,000,000.00	25,765,495.32	26,234,504.68	49.55%
	Otros Ingresos no Tributarios	5,000,000.00	6,153,467.08	-1,153,467.08	123.07%
	Transferencias Corrientes del Gobierno	420,058,574.64	396,471,086.91	23,587,487.73	94.38%
	Transf. Inst. Descent. No Empresariales	222,664,596.00	287,471,527.05	-64,806,931.05	129.11%
	Transferencias Corrientes Sector Privado	388,850,000.00	274,283,860.88	114,566,139.12	70.54%
	Transferencias Corrientes Sector Externo	109,000,000.00	339,235,944.05	-230,235,944.05	311.23%
	Transferencias Corrientes Organos Desconcentrados	100,000,000.00	93,750,000.00	6,250,000.00	93.75%
	Ingresos de Capital	5,281,965,127.00	5,343,699,200.54	-61,734,073.54	101.17%
	Ingresos de Financiamiento	3,176,740,314.00	6,393,038,175.03	-3,216,297,861.03	201.25%
	Ingresos de Financiamiento (FR Leyes-Convenios)	2,671,731,075.23	6,968,440,657.36	-4,296,709,582.13	260.82%
	Instituciones Públicas Financieras	11,650,000.00	4,128,000.00	7,522,000.00	35.43%
6	CURSOS ESPECIALES	585,000,000.00	882,970,868.54	-297,970,868.54	150.94%
	Venta de Bienes y Servicios:				
	Derechos y Tasas Administrativos	470,000,000.00	439,461,377.82	30,538,622.18	93.50%
	Transferencias Corrientes Sector Privado	0.00	9,529,522.15	-9,529,522.15	---
	Ingresos de Financiamiento	115,000,000.00	433,979,968.57	-318,979,968.57	377.37%
7	PROG. POSGRADO FINANC. COMPL.	2,512,270,000.00	1,942,845,156.14	569,424,843.86	77.33%
	Venta de Bienes y Servicios:				
	Derechos y Tasas Administrativos	2,370,000,000.00	1,702,383,435.43	667,616,564.57	71.83%

**UNIVERSIDAD DE COSTA RICA
VICERRECTORÍA DE ADMINISTRACIÓN
OFICINA DE ADMINISTRACIÓN FINANCIERA**

**RESUMEN DE LA SITUACIÓN PRESUPUESTARIA
INGRESOS POR SECCIÓN
AL 31 DE DICIEMBRE DE 2021
(Expresado en colones)**

Sección	Descripción	Presupuesto	Ingreso	Diferencia	% Ejecución
	Ingresos de Financiamiento	142,270,000.00	240,461,720.71	-98,191,720.71	169.02%
8	FONDOS INTRAPROYECTOS	4,536,233,750.00	9,909,065,283.73	-5,372,831,533.73	218.44%
	Venta de Bienes y Servicios:				
	Venta de Servicios	931,700,000.00	948,003,603.99	-16,303,603.99	101.75%
	Ingresos de la Propiedad	190,950,000.00	57,205,073.00	133,744,927.00	29.96%
	Transferencias Corrientes Sector Privado	1,113,000,000.00	1,252,411,681.50	-139,411,681.50	112.53%
	Ingresos de Financiamiento	2,300,583,750.00	7,651,444,925.24	-5,350,861,175.24	332.59%
9	FONDOS DEL SISTEMA (CONARE)	5,835,194,728.92	5,836,075,028.92	-880,300.00	100.02%
	Transferencias Corrientes del Gobierno Central	4,664,535,570.01	4,664,535,570.01	0.00	100.00%
	Transf. Inst. Descent. No Empresariales	57,836,827.00	57,836,827.00	0.00	100.00%
	Ingresos de Financiamiento	1,112,822,331.91	1,113,702,631.91	-880,300.00	100.08%
	TOTAL GENERAL DE INGRESOS	¢ <u>328,777,228,307.93</u>	¢ <u>342,653,429,872.18</u>	¢ <u>-13,876,201,564.25</u>	<u>104.22%</u>

**UNIVERSIDAD DE COSTA RICA
VICERRECTORÍA DE ADMINISTRACIÓN
OFICINA DE ADMINISTRACIÓN FINANCIERA**

**RESUMEN DE LA SITUACIÓN PRESUPUESTARIA
EGRESOS POR SECCIÓN Y PROGRAMA
AL 31 DE DICIEMBRE DE 2021
(Expresado en colones)**

SECC	DESCRIPCIÓN	PRESUPUESTO	EGRESOS	COMPROMISOS	DISPONIBLE	% EJECUCIÓN
1	FONDOS CORRIENTES	280,710,812,197.15	269,858,149,940.82	5,311,666,417.04	5,540,995,839.29	98.03%
	Docencia	96,713,419,511.31	95,456,419,800.20	249,274,296.22	1,007,725,414.89	98.96%
	Investigación	35,766,064,055.76	34,116,759,389.36	1,426,710,317.49	222,594,348.91	99.38%
	Acción Social	6,177,756,395.68	5,858,728,663.59	169,024,148.39	150,003,583.70	97.57%
	Vida Estudiantil	26,815,930,046.08	25,843,727,424.14	215,128,760.86	757,073,861.08	97.18%
	Administración	34,263,919,162.78	31,062,540,022.56	1,626,080,797.98	1,575,298,342.24	95.40%
	Dirección Superior	35,554,221,310.07	33,541,719,776.88	1,129,301,656.41	883,199,876.78	97.52%
	Desarrollo Regional	45,419,501,715.47	43,978,254,864.09	496,146,439.69	945,100,411.69	97.92%
2	EMPRESAS AUXILIARES	4,018,000,000.04	1,966,951,908.64	225,945,017.53	1,825,103,073.87	54.58%
	Docencia	278,540,429.30	185,443,297.27	235,914.83	92,861,217.20	66.66%
	Investigación	1,543,004,070.98	1,048,276,720.64	146,400,306.59	348,327,043.75	77.43%
	Acción Social	1,478,812,321.61	485,621,350.50	49,659,207.06	943,531,764.05	36.20%
	Vida Estudiantil	219,367,571.77	95,779,003.57	17,286,905.85	106,301,662.35	51.54%
	Desarrollo Regional	498,275,606.38	151,831,536.66	12,362,683.20	334,081,386.52	32.95%
3	PLANTA FÍSICA	17,720,354,849.02	10,363,060,653.02	3,842,460,146.55	3,514,834,049.45	80.16%
	Escuela de Química, Edificio Proveeduría (902)	1,450,000.00	1,421,541.72	28,458.28	0.00	100.00%
	Instituto Clodomiro Picado, Bodega - Comedor (907)	15,000,000.00	0.00	0.00	15,000,000.00	0.00%
	Escuela de Biología, Sistema Fijo Contra Incendios (913)	150,000,000.00	0.00	0.00	150,000,000.00	0.00%
	Escuela de Artes Plásticas - Horno Taller Fundición (914)	150,000,000.00	0.00	0.00	150,000,000.00	0.00%
	Instituto Clodomiro Picado, Mangas de Sangría (923)	152,664,030.59	43,350.00	0.00	152,620,680.59	0.03%
	Escuela de Artes Plásticas - Edificio (925)	34,979,092.66	0.00	34,979,092.66	0.00	100.00%
	CINESPA, Laboratorio de Equipo de Rayos Cósicos (926)	233,000.00	228,010.83	4,989.17	0.00	100.00%
	Sede Guanacaste, Pabellones Adicionales Residencias Estud. (934)	300,000,000.00	0.00	0.00	300,000,000.00	0.00%
	Laboratorio de Docencia Cirugía y Cáncer (Dclab) Remodelación(942)	6,998,341.41	6,998,341.41	0.00	0.00	100.00%
	Instituto Clodomiro Picado, Bodegas Insumos y Semillas (945)	3,644,692.00	0.00	3,644,691.80	0.20	100.00%
	Escuela de Química, Edificio Proveeduría, Trabajos Adicionales (949)	32,036,390.00	0.00	0.00	32,036,390.00	0.00%
	Auditorios de Sedes Regionales (954)	987,804,838.19	0.00	0.00	987,804,838.19	0.00%
	Sede del Caribe Auditorio y Parqueo (960)	2,823,000.00	2,822,022.97	977.03	0.00	100.00%
	Escuela de Economía Agrícola, Remodelación de Espacio Físico (967)	8,263,000.00	8,263,000.00	0.00	0.00	100.00%
	Facult. Odontología, Obras de Compensación Cambio Ubic. Calle (981)	2,355,308.00	0.00	2,355,308.00	0.00	100.00%
	Oficina de Bienestar y Salud Edificio (993)	142,377,806.92	0.00	142,377,806.92	0.00	100.00%
	Canal UCR, Caseta de Seguridad Cerro Gurdían (999)	6,450,000.00	0.00	0.00	6,450,000.00	0.00%
	Megaproyectos (965)	8,699,099,877.95	8,617,193,468.88	73,656,713.15	8,249,695.92	99.91%
	Atención cuentas pendientes (920)	7,024,175,471.30	1,726,090,917.21	3,585,412,109.54	1,712,672,444.55	75.62%
4	FONDO DE PRÉSTAMOS	2,953,095.86	0.00	0.00	2,953,095.86	0.00%
	Vida Estudiantil	1,287,033.32	0.00	0.00	1,287,033.32	0.00%
	Dirección Superior	1,666,062.54	0.00	0.00	1,666,062.54	0.00%
5	FONDOS RESTRINGIDOS	12,856,409,686.87	5,244,215,374.60	2,916,076,365.59	4,696,117,946.68	63.47%
	Docencia	68,430,372.58	9,456,527.25	32,455,761.34	26,518,083.99	61.25%
	Investigación	8,017,492,532.40	4,502,869,617.00	371,542,740.41	3,143,080,174.99	60.80%
	Acción Social	1,216,343,808.32	466,719,799.25	53,695,739.04	695,928,270.03	42.79%
	Vida Estudiantil	2,574,080,314.00	46,541,058.16	2,421,740,314.00	105,798,941.84	95.89%
	Administración	51,000,000.00	12,880,958.25	6,192,742.10	31,926,299.65	37.40%
	Dirección Superior	311,064,709.14	9,038,257.32	10,889,393.00	291,137,058.82	6.41%
	Desarrollo Regional	617,997,950.43	196,709,157.37	19,559,675.70	401,729,117.36	35.00%
6	CURSOS ESPECIALES	585,000,000.01	396,696,540.33	21,381,515.82	166,921,943.86	71.47%
	Docencia	204,920,000.01	120,790,785.87	4,080,959.83	80,048,254.31	60.94%
	Acción Social	380,080,000.00	275,905,754.46	17,300,555.99	86,873,689.55	77.14%
7	PROGRAMAS POSGRADO FINANCIAMIENTO COMP.	2,512,269,999.99	1,652,949,581.75	10,466,457.48	848,853,960.76	66.21%
	Docencia	2,512,269,999.99	1,652,949,581.75	10,466,457.48	848,853,960.76	66.21%
8	FONDOS INTRAPROYECTOS	4,536,233,749.99	1,819,487,040.58	943,760,922.65	1,772,985,786.76	60.92%
	Docencia	374,523,362.07	89,437,567.61	13,642,676.11	271,443,118.35	27.52%
	Investigación	1,564,486,990.84	1,005,118,086.20	87,144,846.03	472,224,058.61	69.82%
	Acción Social	577,012,466.14	152,475,667.55	32,225,900.36	392,310,898.23	32.01%
	Vida Estudiantil	485,250,060.76	13,664,885.43	335,513,384.86	136,071,790.47	71.96%
	Dirección Superior	1,461,290,719.17	544,273,017.50	460,223,253.27	456,794,448.40	68.74%
	Desarrollo Regional	73,670,151.01	14,517,816.29	15,010,862.02	44,141,472.70	40.08%
9	FONDOS DEL SISTEMA (CONARE)	5,835,194,728.92	4,556,824,922.74	397,794,907.53	880,574,898.65	84.91%
	Docencia	2,285,287,463.50	1,973,427,840.24	79,245,380.94	232,614,242.32	89.82%
	Investigación	85,688,281.30	61,734,079.47	7,711,701.92	16,242,499.91	81.04%
	Acción Social	32,706,800.00	23,041,001.12	570,000.00	9,095,798.88	72.19%

UNIVERSIDAD DE COSTA RICA
VICERRECTORÍA DE ADMINISTRACIÓN
OFICINA DE ADMINISTRACIÓN FINANCIERA

**RESUMEN DE LA SITUACIÓN PRESUPUESTARIA
EGRESOS POR SECCIÓN Y PROGRAMA
AL 31 DE DICIEMBRE DE 2021
(Expresado en colones)**

SECC	DESCRIPCIÓN	PRESUPUESTO	EGRESOS	COMPROMISOS	DISPONIBLE	% EJECUCIÓN
	Vida Estudiantil	58,300,000.00	50,707,933.56	0.00	7,592,066.44	86.98%
	Administración	643,107,640.19	622,185,964.00	4,210,163.86	16,711,512.33	97.40%
	Dirección Superior	2,545,787,778.93	1,703,180,305.43	305,364,282.18	537,243,191.32	78.90%
	Desarrollo Regional	184,316,765.00	122,547,798.92	693,378.63	61,075,587.45	66.86%
	TOTAL GENERAL DE EGRESOS	328,777,228,307.85	295,858,335,962.48	13,669,551,750.19	19,249,340,595.18	94.15%

II. NOTAS A LOS ESTADOS FINANCIEROS

NOTAS A LOS ESTADOS FINANCIEROS

NOTA No. 1 RESUMEN DE OPERACIONES Y PRINCIPALES POLÍTICAS CONTABLES-PRESUPUESTARIAS

NATURALEZA DE LAS OPERACIONES

La Universidad de Costa Rica es una organización autónoma de enseñanza superior, sin fines de lucro, creada por Ley Orgánica de la Universidad de Costa Rica No.362, el 26 de agosto de 1940, como una institución estatal con plena independencia en el desempeño de sus principales actividades sustantivas docencia, investigación y acción social, efectuada mediante sus unidades académicas y centros de investigación; además de que goza de capacidad jurídica otorgada por la Constitución Política de la República de Costa Rica.

Su principal fuente de ingresos la constituyen las transferencias del Estado por medio del Fondo Especial para el Financiamiento de la Educación Superior "Ley No.5909" y otras subvenciones que se incluyen anualmente en el presupuesto nacional. De manera complementaria, percibe otros ingresos producto del giro normal de operaciones que provienen de derechos que se cobran a los estudiantes, de la venta de bienes y servicios, donaciones e intereses sobre inversiones transitorias.

La Universidad se rige, entre otras, por la Ley de Administración Financiera de la República y Presupuestos Públicos No. 8131, publicado en el diario oficial La Gaceta el 16 de octubre de 2001 y derivado de lo establecido en el párrafo penúltimo del artículo No. 1, la Ley de Contratación Administrativa y un conjunto de normas de presupuesto y auditoría cuya fiscalización está a cargo de la Contraloría General de la República y la Oficina de Contraloría Universitaria.

La Institución prepara en la actualidad sus Estados Financieros sobre la base de los Principios de Contabilidad Aplicables al Sector Público Costarricense; no obstante, la Administración se encuentra en proceso de implementación de las Normas Internacionales de Contabilidad del Sector Público (NICSP), para lo cual se ha planteado como objetivo estratégico culminar el análisis financiero-contable y realizar los cambios necesarios en el Sistema de Información de Administración Financiera (SIAF), para su adaptación.

ESTADOS FINANCIEROS Y PRESUPUESTARIOS

La contabilidad financiera y presupuestaria está integrada para producir, sistemática y estructuradamente, información cuantitativa expresada en unidades monetarias de todas las operaciones que realiza la Universidad de Costa Rica y de ciertos eventos económicos identificables y cuantificables que la afectan, con el objetivo de facilitar la toma de decisiones a los diversos interesados y de que sirva de insumo para la preparación del Informe Gerencial y del análisis de otros informes de interés institucional.

Las características fundamentales que debe tener la información contable y presupuestaria son: utilidad, confiabilidad y exactitud; de ahí que, los Estados Financieros representan un resumen general de la Situación Financiera y Presupuestaria a una fecha dada y están diseñados para ayudar a los usuarios a identificar relaciones y tendencias con el fin de evaluar el quehacer de la Universidad.

Cada 30 de junio se presentan los Estados Financieros y Ejecución Presupuestaria y al 31 de diciembre los Estados Financieros y Liquidación Presupuestaria.

SISTEMA CONTABLE – PRESUPUESTARIO

El sistema contable en la actualidad es de carácter Contable - Presupuestario, su estructura combina bases de registro de devengo y efectivo, por lo tanto, el resultado de sus operaciones se refleja en los Estados Financieros e Informes Presupuestarios en un momento determinado.

La Universidad se encuentra trabajando en la puesta en marcha de las Normas Internacionales de Contabilidad en el Sector Público (NICSP), cuyo principio fundamental es la base de devengo; sin embargo, a la fecha de este informe algunas operaciones se reconocen sobre la base de efectivo, es decir, en el momento que ingresa el dinero.

En cuanto a la clase de fondos se clasifican en dos tipos: los provenientes del Vínculo Externo y Fondos Corrientes. El resultado final de las operaciones del primero se contabiliza dentro del Superávit Específico para dar continuidad al desarrollo de los distintos proyectos en el período siguiente y hasta su finalización. En cuanto a los Fondos Corrientes, el resultado de sus operaciones se liquida cada año y se refleja dentro del Resultado del Período respectivo, según sea el caso, y posteriormente, en el siguiente año se represupuestan los recursos dentro de un presupuesto extraordinario, de acuerdo con los proyectos formulados y aprobados en el Plan de Presupuesto Institucional (PPI).

La estructura presupuestaria para los ingresos y gastos se clasifican en diez secciones; a excepción de la primera, tercera y cuarta, las demás se clasifican dentro de los Proyectos del Vínculo Externo, a saber:

1. Fondos Corrientes
2. Empresas Auxiliares
3. Planta Física
4. Préstamos
5. Fondos Restringidos
6. Cursos Especiales
7. Programas de Posgrado con Financiamiento Complementario
8. Fondos Intraproyectos
9. Fondos del Sistema CONARE
10. Plan de Mejoramiento Institucional (Este proyecto finalizó en el año 2020)

Las secciones correspondientes a los Proyectos del Vínculo Externo se crearon con el objetivo de establecer un mayor control sobre los ingresos y gastos que se detallan en cada una de ellas, además, en atención a la propuesta aprobada por la Contraloría General de la República de incorporarlos al Plan Presupuestario de la Institución.

Las secciones 7, 8 y 9 se crearon a partir del año 2008, ante el crecimiento y diversificación experimentada en el tiempo para los proyectos clasificados como Fondos Restringidos y Cursos Especiales. Esta subdivisión fue aprobada por la Vicerrectoría de Administración, mediante oficio VRA-391-2008 y lo que se busca es que los proyectos se puedan agrupar según su naturaleza.

La sección 10 fue creada con referencia al Proyecto de Mejoramiento de la Educación Superior del Banco Internacional de Reconstrucción y Fomento (Crédito BIRF No. 8194-CR) y finalizó el 30 de junio del año 2020, según y conforme al período de gracia otorgado por el Banco Mundial. Los ingresos provenientes a este proyecto se destinaron específicamente a financiar las iniciativas aprobadas en el Plan de Presupuesto Institucional, las cuales tienen que ver con la inversión en infraestructura y equipamiento.

MONEDA

Los registros contables son llevados en colones costarricenses. El tipo de cambio utilizado para el registro de las transacciones en moneda extranjera es el proporcionado por el Banco Central de Costa Rica. Para los activos se utiliza el tipo de cambio de compra y para los pasivos el tipo de cambio venta. A continuación se presenta detalle:

Transacción	TC utilizado	Conversión
Activo	Tipo de cambio de compra	Del día de la transacción
Pasivo	Tipo de cambio de venta	Del día de la transacción
Ajuste por diferencial cambiario – cuentas de activo	Tipo de cambio de compra	Al 31/12/2021 = 639,06

Desde el 01 de octubre de 2018, con la puesta en marcha en el SIAF del sistema multimoneda, los registros contables correspondientes a operaciones bancarias en moneda extranjera se efectúan de manera directa a la partida de activo respectiva. Estas transacciones al final del mes se actualizan a valor presente, mediante el asiento de ajuste por diferencial cambiario.

INVENTARIOS

Las existencias en bodega son valuadas al costo promedio. La mercadería adquirida mediante pago anticipado a proveedores del exterior se encuentra valuada al precio de factura.

INVERSIONES TRANSITORIAS

Las inversiones corrientes y no corrientes sean estas en dólares como en colones, se realizan en instituciones del Sistema Bancario Nacional y en sus Puestos de Bolsa; a través de diferentes instrumentos de inversión como son Certificados de Depósito a Plazo, Fondos de Inversión, Bonos de Estabilización Monetaria, Títulos de Propiedad y Título de Unidades de Desarrollo.

Los registros se clasifican por tipo de intención, diferenciadas según el tipo de moneda y el sector financiero en que fueron invertidas, igual procedimiento se aplica para las cuentas de ingreso correspondientes a los intereses; lo anterior, responde a la actual normativa nacional contable (NICSP).

Dentro de éstas se encuentran:

- a) Inversiones mantenidas al vencimiento, que corresponden a Certificados de Depósito a plazo en colones y dólares que se invierten a una fecha de emisión y vencimiento específico, para cumplir con compromisos y obligaciones propias del flujo de caja.
- b) Inversiones disponibles para la venta, corresponden a instrumentos de inversión cuya tenencia no es el objetivo principal de la Universidad, por lo que en caso de ser necesario en cualquier momento se puede proceder a su liquidación.

En la nota No. 4 y No. 11 de los Estados Financieros se especifican las inversiones clasificadas por intención, además de las otras inversiones (Cooperativa de productores de Leche Dos Pinos).

Mensualmente, se realiza el cálculo de reconocimiento de los rendimientos, tanto para las inversiones corrientes como no corrientes en la moneda de colones y dólares, el cual se acredita una cuenta de ingreso contable dando origen al método de devengado a los registros. En esta última, se acreditan los intereses que han sido ganados, pero que su ingreso en efectivo se dará en una fecha posterior.

Para las inversiones en dólares, se realiza mensualmente el cálculo respectivo de revaloración, actualizándolas al último tipo de cambio de compra del mes indicado por el Banco Central de Costa Rica. Con la revaloración se registra el aumento o disminución de la inversión a través del tiempo contra una cuenta de ingreso o gasto contable por revaloración, según sea el caso.

Bienes no Concesionados

Los bienes no concesionados se encuentran valuados de la siguiente forma: las adquisiciones al costo, las donaciones a valor de factura, a su valor razonable previa investigación o por el costo asignado por un perito especialista en la materia a la fecha de la donación, según sea el caso; por otro lado, los muebles que se confeccionan se valoran al costo de fabricación que reporta el taller que los hizo. Los gastos o desembolsos por concepto de construcciones y obras en proceso son cargados a una cuenta transitoria llamada "Obras en Proceso" y al concluirse, su valor total se traslada a la cuenta de Edificio o Instalación, según corresponda, con base en el informe que remite la Oficina Ejecutora del Plan de Inversiones (OEPI) y la Oficina de Servicios Generales. En relación con la ejecución del Plan de Inversiones, la Rectoría, tiene como referencia el acuerdo tomado por el Consejo Universitario en sesión No.5740, artículo 3, punto 2, del 8 de agosto de 2013 y el oficio R-2942-2014, se presenta el anexo No. 15 a los Estados Financieros que contempla la situación actual de los proyectos de inversión, según su estado en diseño, contratación y tramitología, construcción, pendientes de liquidar y terminados.

Las renovaciones y mejoras importantes en ejecución que aumentan la vida útil de un activo se capitalizan contra una cuenta de patrimonio, y cuando se vende, dona o excluye por pérdida se afecta esa cuenta patrimonial y su depreciación acumulada. Los desembolsos por concepto de reparaciones o mantenimiento se cargan a gastos cuando se determina que no aumentan la vida útil del bien.

De acuerdo con el sistema contable - presupuestario de la Universidad, las compras de bienes institucionales se cargan a gastos, cuando se afecta el presupuesto; no obstante, la contabilidad financiera las capitaliza reflejando su efecto en la cuenta patrimonial de "Capital Inmovilizado", la cual al 31 de diciembre del año en curso es de ₡ 162.822.268. 627,58

Como criterios de capitalización de los activos se utilizaron los siguientes parámetros: características físicas, vida útil esperada, posibilidades reales de establecer controles y costo del bien. La Vicerrectoría de Administración, mediante oficio VRA-6060-2008, estableció como parámetro el 50% del salario base de un Trabajador Operativo A, a partir del año 2009. En la actualidad ese monto equivale a ₡180 000,00, conforme a lo comunicado en Circular OAF-21-2016.

DEPRECIACIÓN

La depreciación se calcula teniendo como referencia el método de línea recta sobre la vida útil estimada de los activos depreciables a saber: 2% para Edificios, 10% Instalaciones, 10% para Mobiliario, Equipo, Maquinaria y Vehículos y 33,33% para los Programas de Cómputo. Con el registro de la depreciación acumulada se afecta también la cuenta de Capital Inmovilizado.

La Universidad implementa desde el año 2008 el registro de la depreciación mensual de activos clasificados en la categoría de Mobiliario, Equipo, Maquinaria y Vehículos, a partir del período 2014 se aplica para Edificios e Instalaciones, desde setiembre de 2016 para Software y las Licencias de Cómputo, y a partir de enero de 2017 para Libros.

ESTIMACIÓN PARA INCOBRABLES

El método utilizado actualmente por la Universidad de Costa Rica para establecer el monto de “Estimación por Incobrables” correspondiente a las “Cuentas por Cobrar Varias” y “Documentos por Cobrar sobre Préstamos a Profesores y Estudiantes” es el de antigüedad de saldos.

Para ello, se estableció un porcentaje o monto de incobrabilidad teniendo como base el juicio profesional de esta Oficina, tanto del personal de gestión financiera como contable, con relación al comportamiento de las cuentas. No se omite señalar, que en el transcurso del año se analizan los porcentajes de recuperación y de incobrabilidad con el propósito de definir a final del año dichos resultados.

En el caso de la estimación de los documentos por cobrar por préstamos a profesores (autorización de becas de estudio en el exterior por medio de la Oficina de Asuntos Internacionales y Cooperación Exterior) y a estudiantes, sea la cuenta a corto o largo plazo, se calcula mediante un estudio de antigüedad de saldos por pagaré o por contrato, a partir de la fecha de formalización o pactada, a los cuales se les aplica un porcentaje de incobrabilidad, según la experiencia obtenida en los últimos años de no recuperación.

En cuanto al saldo registrado en la partida de “Cobro Judicial”, es incluido en su totalidad dentro de la estimación, la cual se presenta para efectos del Balance de Situación Financiera como una disminución de la cuenta, mostrando su valor neto realizable; asimismo, dentro del Patrimonio se muestra en forma individual, cada uno de los montos atinentes a la estimación, por cuanto su creación no afecta las cuentas de resultados del período, a nivel de gasto.

El anexo No. 2 y No. 3 muestra la cédula de antigüedad de saldos de ambas cuentas contables.

PASIVOS

Se reconoce como un pasivo a las obligaciones presentes contraídas por la Universidad producto de sus operaciones pasadas y de las cuales se espera, para su cancelación, la salida de recursos a futuro que incorporen beneficios económicos o potencial de servicio y que puedan ser medidos de manera fiable.

Esta cuenta se clasifica en pasivo corriente y pasivo no corriente, por tal motivo, se reconoce como un pasivo corriente aquellas transacciones que obedezcan a los siguientes criterios:

- a. Se liquide dentro del ciclo normal de la operación.
- b. Mantiene la opción de ser negociado.
- c. Cuando no se mantiene la posibilidad de ser aplazado el pasivo en, al menos, los doce meses siguientes a la presentación.

Contrariamente, se identificará un pasivo como no corriente cuando el mismo no se liquide en el período de los doce meses siguientes de la fecha de presentación o en el ciclo normal de la operación.

Por otra parte, cuando un proveedor (persona física o jurídica) solicite a la Universidad la cancelación anticipada de un pago y que a cambio autorice el descuento por pronto pago a la factura, se procede a calcular el monto a descontar, tomando en consideración un 1% de descuento mensual proporcional al número de días que se adelantan. Al respecto, se procede inmediatamente al trámite, con el afán de materializarlo el día siguiente.

IMPUESTO AL VALOR AGREGADO

Mediante la Circular VRA-8-2019 se informa a la Comunidad Universitaria la entrada en vigencia de la Ley de Fortalecimiento de las Finanzas Públicas No. 9635, donde se establece que la Universidad de Costa Rica ha sido incluida como contribuyente del Impuesto al Valor Agregado (IVA), obligación que debe cumplir como perceptora del impuesto, a partir del 01 de julio de 2019, según el artículo 11, punto 2, inciso d) y como pagadora a partir del 01 de enero de 2020.

Además, se dispone en el artículo 7 de la citada Ley, que la Universidad de Costa Rica deberá extender facturas o documentos equivalentes, debidamente autorizados por la Administración Tributaria, en todas las ventas de bienes y prestación de servicios que realice.

Las Resoluciones DGT-48-2016 y DGT-R-012-2018 dictan las directrices sobre la obligatoriedad para el uso de comprobantes electrónicos. Es así, como la Universidad debía iniciar con la implementación de facturación electrónica a partir del 01 de julio de 2019; no obstante, el Ministerio de Hacienda mediante oficios DGT-1005-2019 y DGT-1576-2019, de fechas 26 de junio y 13 de setiembre de 2019, respectivamente, autorizó dos prórrogas, como excepción y con carácter de improrrogable, hasta el 31 de diciembre de 2019.

Para la Universidad de Costa Rica se establece una tarifa reducida del 2%, tanto en la compra como en la venta de bienes y prestación de servicios que hagan las instituciones de educación superior, incluida nuestra Institución, siempre y cuando sean necesarios para la realización de sus fines.

FACTURACIÓN

Teniendo como referencia lo indicado anteriormente, la Universidad de Costa Rica, logró implementar a partir del 01 de enero de 2020, la confección de la Factura y Tiquete Electrónico, para lo cual se tuvo que contratar el sistema de facturación de la empresa Facturar CR.

COMPROMISOS DE PRESUPUESTO

En el anexo No. 8 se muestran aquellos compromisos legales que a la fecha, la Administración asume con terceros y que debe cancelar en un período inferior a un año, en su mayoría, o bien, conforme se haya definido en el proceso de contratación administrativa.

INGRESOS Y GASTOS PRESUPUESTARIOS

Para elaborar los Estados Financieros, los ingresos son clasificados por sección, por tanto los ingresos específicos asociados a determinados programas en el presupuesto de ingresos y gastos son tratados en conjunto a efecto de determinar el superávit, mismo que se traslada al período siguiente mediante el Superávit Comprometido y Superávit Libre.

Dentro de la clasificación de los ingresos que conforman el Vínculo Externo, se encuentran los siguientes:

- **Fondos Restringidos**

Por su naturaleza, los fondos restringidos fueron ubicados en la sección cinco, en donde se segregaron los ingresos y gastos de manera que permita la identificación total de recursos provenientes de fuentes externas a la Institución (Organismos Internacionales y Nacionales de carácter privado o público), así como la asociación de esas partidas con el desarrollo de los proyectos que los recursos financian. Además existen casos específicos que corresponden a fondos restringidos ubicados en las secciones ocho y nueve, dado el crecimiento y la diversificación experimentada. Anexo N°11

- **Empresas Auxiliares**

Dentro de esta clasificación están los ingresos que se perciben por la venta de productos y la prestación remunerada de servicios por parte de las Unidades Ejecutoras del presupuesto. Anexo N°12

- **Cursos Especiales**

Son aquellas actividades que forman parte del quehacer normal y sustantivo de la Institución. Los costos que implica son financiados parcialmente por la propia actividad. Surgen como resultado de las necesidades concretas cuya cobertura es solicitada a la Universidad por parte de personas físicas o jurídicas, que están dispuestas a financiar la totalidad de los gastos ocasionados como resultado de los servicios requeridos. Anexo N°13

- **Programas de Posgrado con Financiamiento Complementario**

Los programas de posgrado con financiamiento complementario son aquellos que perciben un costo por matrícula distinto respecto de los programas regulares o fondos externos provenientes de instituciones u organismos nacionales o internacionales, públicos o privados, mediante diversos convenios, que les permiten cubrir algunos de sus gastos. Anexo N°14.

La Universidad de Costa Rica les aporta recursos adicionales de diversa índole (recursos humanos, infraestructura, gastos fijos, etc.), para facilitar su adecuado funcionamiento.

- **Fondos Intraproyectos**

Recursos que provienen del Fondo de Desarrollo Institucional, recaudados tanto por la Universidad como por la Fundación UCR. En esta sección se incluyen además los fondos restringidos del Sistema de Estudios de Posgrado (SEP) y el Fondo Especial de Becas del SEP, que son financiados con el aporte que realizan los posgrados con financiamiento complementario, según la normativa específica.

- **Fondos del Sistema CONARE**

Recursos que transfiere CONARE (Consejo Nacional de Rectores), para financiar los proyectos interuniversitarios cuyas actividades tienen el objetivo de impulsar acciones y tareas de construcción, desarrollo y fortalecimiento del Sistema de Educación Superior Universitaria Estatal.

- **Plan de Mejoramiento Institucional**

El proyecto es financiado con recursos del Banco Mundial y finalizó el 30 de Junio del año 2020, de acuerdo con el plazo de gracia otorgado. La ejecución del proyecto tuvo un periodo de 5 años por parte de las cuatro Universidades Estatales, en apego a los Planes de Mejoramiento Institucional diseñados, en el caso de la Universidad de Costa Rica se alcanzó una ejecución del 99%.

El objetivo con el que cumplió el proyecto mediante las 15 iniciativas se vincula con el desarrollo de obras que promovieron un aumento en la capacidad institucional, elevar la admisión de estudiantes mediante la creación de infraestructura física, la dotación de equipamiento, becas, capacitación a docentes y ampliación de servicios estudiantes. Adicionalmente, se propició el desarrollo de las capacidades del talento humano potenciando el conocimiento e incorporando la ciencia, tecnología e innovación, en las áreas relevantes de las universidades estatales.

FONDO DE PRÉSTAMOS A PROFESORES Y ESTUDIANTES

Para el control del fondo de préstamos se registran como ingresos las recuperaciones y como gastos, los préstamos otorgados en el período.

El déficit o superávit de esta partida se determina al 31 de diciembre de cada año cuando se obtiene la diferencia entre los gastos por concepto de préstamos a estudiantes y profesores (beca o matrícula) y los ingresos percibidos por reintegros a dichos préstamos.

NOTA No. 2 ADMINISTRACIÓN DEL RIESGO

La Universidad de Costa Rica en su día a día está expuesta a una variedad de riesgos (bajos, medios y altos), tanto a nivel institucional, nacional como internacional, los cuales podrían impactar en los resultados financieros, en mayor o menor medida. Es por esa razón, que la Universidad de manera constante se encuentra evaluando las situaciones que se enfrentan en su operación, como sucede recientemente con el COVID-19 y otros tales como el giro presupuestario.

La información que se revela y suministra es la siguiente:

Impacto de la pandemia

El COVID es un tema de mucha preocupación, por cuanto impacta no solo en lo financiero, sino también en otras ramas, por ejemplo: salud de nuestra población universitaria, docencia, desarrollo de la investigación, de proyección social y de administración.

A nivel institucional, se han realizado ajustes en los diferentes procesos tanto en lo académico como en lo administrativo. El reto más grande al cual debimos enfrentarnos fue el mantener la actividad institucional desde nuestros hogares, lo cual se está logrando con el esfuerzo de toda la comunidad universitaria. Sin embargo, existen varias actividades que por su naturaleza no pueden desarrollarse fuera de las instalaciones universitarias y es aquí donde estudiantes, personal docente y administrativo comprometido con la Universidad y con el país, ha logrado dar continuidad a dichos procesos.

Como ha caracterizado a nuestra Institución, el aporte de la universidad en el quehacer nacional ha sido valioso en esta crisis sanitaria desde la investigación por medio de búsqueda de una vacuna, el diseño y creación de equipo de respiración y caretas, pruebas para determinar la enfermedad, adicionalmente durante este año se habilitaron centros de vacunación en el Campus Universitario para atender a la población del cantón de Montes de Oca y de otras comunidades, Entre otros, la acción social y voluntariado a sectores productivos que se han visto afectados significativamente.

Riesgo de liquidez

Al ser la Universidad de Costa Rica una institución de educación superior estatal significa que la mayor fuente de financiamiento proviene de los aportes realizados por el Gobierno Central y que son justificados por diferentes leyes y decretos.

Nuestra Institución se caracteriza por la venta de una gran variedad de bienes y servicios los cuales se han visto afectados de manera negativa producto de la crisis sanitaria que vivimos, lo que ocasiona una disminución en el flujo de caja.

Finalmente se han tomado varias medidas para fortalecer aún más la posición financiera y mantener la liquidez y flexibilidad financiera, que incluyen ahorro, asignación adecuada de los ingresos, revisar los gastos operativos y evaluar las compras de mercancías.

Riesgo de tasa de interés

Es el riesgo al que un agente económico está expuesto por las variaciones de la tasa de interés en las operaciones financieras de sus activos y pasivos.

Producto de la política económica del Banco Central de Costa Rica para este año 2021, que ha originado una tendencia a la baja en la tasa de política monetaria y la tasa básica pasiva, las cuales son referencia para otras tasas de interés y dado que en el caso de la Universidad, la posición de los pasivos es menor al de los activos, en esta ocasión existe una afectación negativa en las finanzas institucionales

Riesgo de tipo de cambio

Es el riesgo de pérdida debido a movimientos de los tipos de cambio que podría sufrir la Institución en la realización de movimientos o transacciones en moneda extranjera y cuyos efectos o resultados sean contrarios a los esperados, causando un perjuicio económico.

Sobre el tema, es importante recordar que el Banco Central de Costa Rica regula el tipo de cambio del colón con respecto al dólar, por medio de un sistema de flotación administrada el cual consiste en su intervención en el mercado de divisas comprando o vendiendo dólares para asegurar una estabilidad en la cotización y evitar grandes fluctuaciones.

En estos momentos, el tipo de cambio ha crecido ligeramente, aún no ha impactado de manera significativa, pero se está en un constante análisis financiero y de su comportamiento en el mercado.

Riesgo de operación

Como resultado de los actuales estilos de trabajo (trabajo remoto) y de funcionamiento en la docencia, por ejemplo clases virtuales para estudiantes mediante equipos tecnológicos, sean computadoras o tabletas, se podría presentar fallos en los sistemas que imposibiliten el procesamiento oportuno de los datos, y con impacto financiero, en la pérdida de equipos dados en préstamos a estudiantes, por un control inadecuado del mismo, o bien, por que presente un desperfecto.

Administración de otros riesgos

Las universidades estatales han sido el referente costarricense de educación superior con un total predominio sobre el mercado; sin embargo, el mundo y los acontecimientos actuales hacen que nuestra Institución, cada vez más comprometida, busque nuevas soluciones tecnológicas a fin de garantizar el quehacer institucional.

En muchas de las áreas se ha posicionado su imagen como resultado del aporte que brinda a la sociedad costarricense. En otras áreas se trabaja arduamente a fin de minimizar aquellos riesgos que puedan afectar las actividades sustantivas, por ejemplo, la oferta académica y su virtualización.

III. NOTAS A LOS ESTADOS FINANCIEROS

NOTA No. 3 EFECTIVO Y BANCOS

EFECTIVO AL 31 DE DICIEMBRE DE 2021 Y 2020 (Expresado en colones)

DESCRIPCIÓN	2021	2020
Tarjeta de Débito VISA	49,357.84	23,094.84
Fondos de Trabajo Permanente	1,010,863,248.02	1,096,957,506.38
Fondos de Trabajo Transitorio (a)	114,067,750.00	61,999,279.00
Valores a Depósitar	186,204.10	29,466,666.70
TOTAL	1,125,166,559.96	1,188,446,546.92

Notas:

(a) El incremento corresponde a fondos de trabajo que no se lograron liquidar dentro del periodo porque se encontraban en análisis, pero que en enero de 2022 quedarán debidamente conciliados y registrados.

BANCOS AL 31 DE DICIEMBRE DE 2021 Y 2020 (Expresado en colones)

DESCRIPCIÓN	2021	2020
Banco de Costa Rica 204993-7 (\$)	41,629,486.75	47,579,903.33
Banco Popular 18-200007-3 (\$)	172,948.81	153,975.67
Banco Nacional de Costa Rica 83777-3 (¢)	378,398,415.66	281,697,179.70
Banco Nacional de Costa Rica 61357-0 (\$)	153,746,128.42	1,940,529,792.34
Banco Nacional de Costa Rica 80-980-6 (¢) (b)	2,903,339,965.45	3,700,641,995.72
Banco Popular 18-002038-0 (¢)	49,325,933.05	173,726,582.37
Banco de Costa Rica 115416-8 (¢)	31,016,543.02	30,312,810.01
Banco de Costa Rica 38439-9 (¢)	249,110,459.31	307,301,698.82
Banco Nacional de Costa Rica 80-3405-1 (¢)	3,051.55	50,103.55
Banco Nacional de Costa Rica 48888-2 (¢)	286,510,874.36	285,332,954.04
Banco Nacional de Costa Rica 080-004755-8 (¢)	85,829,593.52	105,849,040.45
Banco de Costa Rica 001-0281135-9 (¢) (c)	23,366,647,323.04	1,654,716,816.61
Banco Nacional de Costa Rica 2000-1 (¢)	28,306,540.90	608,803.93
Banco de Costa Rica 001-0281136-7 (\$)	372,239,924.42	243,483,283.60
Banco de Costa Rica 001-0292015-8 (¢)	11,135,779.51	12,127,764.94
Banco de Costa Rica 001-0298397-4 (Euros)	221,649,470.36	17,721,533.83
Depósitos en Tránsito	0.00	0.00
Banco de Costa Rica 001-0319926-6 (¢)	184,409,419.89	150,434,313.99
Banco Nacional de Costa Rica 080-601688-6 (\$)	40,018,736.03	41,869,372.03
TOTAL	28,403,490,594.05	8,994,137,924.93

Notas:

(a) Su decrecimiento se debe principalmente al no uso de medio de pago "cheques". Los movimientos que se cancelaban mediante ese mecanismo, en la actualiza se ejecutan por las cuentas corrientes del Banco de Costa Rica.

(b) Entre el BNCR y la Universidad de Costa Rica se acordó que cuando en la cuenta corriente queda un saldo igual o superior al establecido en el contrato, el BNCR reconocerá un 1.90% de interes; razón por la que, si quedan recursos para invertir y las demás opciones no superan la aquí expuesta, se mantienen en bancos.

(c) El aumento en la cuenta del BCR 001-0281135-9, se debe a: a) al ingreso al final del mes de diciembre del FEES, los cuales ya no se podía ejecutar, y a 2) que los recursos se mantuvieron en Bancos en lugar de invertirlos, esto dado a que BCR ofrece una tasa de interés más alta sobre los saldos de cuentas corrientes.

RESUMEN EFECTIVO Y BANCOS AL 31 DE DICIEMBRE DE 2021 Y 2020 (Expresado en colones)

DESCRIPCIÓN	2021	2020
Efectivo Total	1,125,166,559.96	1,188,446,546.92
Bancos Total	28,403,490,594.05	8,994,137,924.93
TOTAL	29,528,657,154.01	10,182,584,471.85

NOTA No. 4
INVERSIONES A CORTO PLAZO

Son aquellas inversiones que son susceptibles de convertirse en efectivo en un período inferior a un año. Estas se registran al costo al momento de adquisición y sus recursos se obtienen de fondos corrientes o del vínculo externo.

Al respecto, se manifiesta que a partir de enero de año 2017, se reclasifican las inversiones reconociendo lo correspondiente a corto y largo plazo, así como la intención de la transacción. Además, se efectúa el debido registro de los intereses sobre la base de devengado. Lo anterior, en apego a los establecido en las Normas Internacionales de Contabilidad del Sector Público N°.28, N°.29 y N°.30.

Seguidamente, se presenta un resumen clasificado por la intención de las inversiones, de aquellas transacciones que al 31 de diciembre 2021 se mantienen vigentes; de igual forma en el anexo N°.4, se brinda un detalle de los títulos valores propiedad de la Institución a esa fecha.

RESUMEN DE INVERSIONES
POR CLASIFICACIÓN
Al 31 DE DICIEMBRE DE 2021 Y 2020
(Expresado en colones)

CLASIFICACIÓN	(a)	2021	2020
Inversión mantenida al vencimiento	(b)	5,105,856,357.03	28,185,198,960.70
Inversión disponible para la venta		2,705,247,403.43	2,277,896,400.80
TOTAL		7,811,103,760.46	30,463,095,361.50

Notas:

(a) Las cuentas consideran recursos de fondos corrientes y vínculo externo, estas últimas relacionadas con fondos de becas a estudiantes, fondos restringidos o cursos especiales, que se encuentran registradas en cuentas separadas y sus intereses se registran en cuentas de ingreso específicas.

(b) La disminución obedece que los recursos se mantuvieron en Bancos, por motivo de una mejor tasa de interés. Además, se debe a recomendaciones emitidas por la Contraloría General de la República, mediante Informe DFOE-SOC-IF-00010-20, emitido a finales del año 2020.

NOTA No. 5

CUENTAS POR COBRAR A CORTO PLAZO

**CUENTAS POR COBRAR A CORTO PLAZO
AL 31 DE DICIEMBRE DE 2021 Y 2020
(Expresado en colones)**

DESCRIPCIÓN	2021	2020
Anticipos Sueldos Planilla Mensual	685,000.00	866,000.00
Salarios girados en exceso funcionarios activos (a)	26,833,410.01	41,125,934.71
Pólizas por cobrar	2,024,615.00	1,430,309.00
Interés acumulado por cobrar (b)	80,892,150.98	42,996,153.90
Cuentas por cobrar a proveedores	3,219,000.00	7,359,165.15
Arreglo pago matrícula estudiantes sin pagaré	1,527,289.00	1,771,179.00
Financiamiento Transitorio Vínculo Externo (c)	295,408,038.54	4,237,280,424.13
Cuentas por cobrar a estudiantes	27,971,764.00	15,106,175.00
Arreglo pago matrícula estudiantes	245,475.00	322,530.00
Salarios girados en exceso funcionarios inactivos	26,190,420.60	16,268,844.86
Documentos varios en cobro judicial (d)	2,156,251,196.00	2,159,577,320.85
Recuperación de cuotas obrero patronales	22,955,400.25	27,429,722.98
Notas de débito por cheques devueltos	0.00	212,940.00
Venta de bienes y servicios Unidad de Coordinación Editorial	673,420.55	1,381,750.00
Venta de bienes Semanario Universidad	4,225,914.19	2,539,882.21
Venta de servicios Semanario Universidad	3,445,017.65	5,697,357.50
Venta de servicios Radioemisoras UCR	40,392.00	2,156,384.00
Venta de servicios Canal 15	3,607,200.00	6,580,821.95
Cuentas por cobrar varias	66,395,363.17	62,335,487.14
Becas horas asistente y estudiante	1,318,248.00	1,690,940.00
Venta bienes y servicios Fondos Restringidos	1,129,054.66	1,129,054.66
Venta bienes y servicios Empresas Auxiliares	471,294,329.22	650,400,413.39
Venta bienes y servicios Cursos Especiales	24,888,722.75	6,190,438.74
Programa de Posgrado Financiamiento Complementario	0.00	8,679,160.45
Arreglo de pago de beneficios complementarios sin pagaré	627,345.00	772,939.00
Arreglo de pago matrícula estudios posgrado sin pagaré	3,576,466.01	5,301,044.51
Recibos de Matrícula al cobro (e)	1,200,633,375.00	2,123,538,960.00
Recibos de Matrícula al cobro judicial (f)	215,988,544.00	225,797,659.00
Cuenta por cobrar al Bufete Ruiz Campos & Asociados (g)	13,948,582.20	13,472,413.20
Cuentas por cobrar estudiantes al cobro judicial	1,254,290.00	1,632,865.00
Venta de Servicios Públicos uso del Hangar	0.00	14,792,140.67
Impuestos por cobrar (h)	783,537,780.04	361,535,371.13
Ingresos de la propiedad a cobrar a corto plazo	2,601,779.35	3,793,244.68
Conciliaciones	819,365.00	0.00
SUB-TOTAL	5,444,208,948.17	10,051,165,026.81
Estimación Incobrables sobre cuentas por cobrar (i)	4,340,871,968.42	7,888,351,965.22
TOTAL (j)	1,103,336,979.75	2,162,813,061.59

Notas:

(a) La disminución en los casos de girados de más a funcionarios se debe a que la Oficina de Recursos Humanos ha recuperado los dineros de una mejor forma en las próximas planillas.

(b) El aumento obedece a los rendimientos acumulados producto de las inversiones

(c) La cuenta corresponde a financiamientos transitorios para proyectos del Vínculo Externo, autorizados con fundamento en las "Normas Generales para la Formulación y Ejecución del Presupuesto de la Universidad de Costa Rica", G-3.35, donde se indica que en situaciones calificadas estas actividades podrán solicitar el financiamiento transitorio al Vicerrector correspondiente mientras se equilibra el flujo de caja. La disminución obedece a la cancelación del financiamiento transitorio del Programa de Atención Integral en Salud (PAIS) por ¢3.841.841.485,29

(d) Esta cuenta considera principalmente los embargos que se han ejecutado a nombre de la Universidad.

(e) Se incorpora a los Estados Financieros el saldo de las cuentas por cobrar de matrícula desde el 31 de diciembre de 2014, atendiendo disposición de la Contraloría General de la República mediante Nota DFOE-SOC-0684 e Informe DFOE-SOC-IF-11-2014 indicados en Oficio R-6255-2014.

La cuenta por cobrar neta por concepto de matrícula al cobro al 31 de diciembre de 2021, se registró por un monto neto de ¢1 200 633 375,00, correspondiente a la facturación neta pendiente de cancelar por los estudiantes, del período en curso y anteriores. Esta incluye recargo por matrícula, menos descuento por beca matrícula y menos descuento por tope de crédito de matrícula; y tiene su contra partida en las cuentas por pagar como pasivo diferido por el mismo monto. La composición de la partida se detalla seguidamente:

+ Matrícula	1,483,319,860.00
+ Otros	55,367,075.00
+ Recargo	160,480,495.00
+ Póliza	15,000.00
-Descuento por beca	-376,005,110.00
-Descuento por tope de créditos	-112,911,800.00
-Descuento por convenios de grado	-8,454,435.00
-Descuento por resolución VIVE	-1,177,710.00
Monto total pendiente de recuperar:	<u>1,200,633,375.00</u>

Desglose del monto total pendiente de recuperar por período:

2021	12,825,050.00
Períodos anteriores	<u>1,187,808,325.00</u>
	<u>1,200,633,375.00</u>

Al respecto, es indispensable anotar que la facturación total por concepto de matrícula, comprendida entre el período del 01 de enero al 31 de diciembre de 2021, es la siguiente:

+ Matrícula	17,732,733,415.00
+ Otros	354,330,780.00
+ Recargo	300,776,495.00
+ Póliza	0.00
-Descuento por beca	-9,122,863,875.00
-Descuento por tope de créditos	-2,627,278,335.00
-Descuento por convenios de grado	-31,680,835.00
-Descuento por resolución VIVE	-27,528,645.00
Monto total facturado 2020:	<u>6,578,489,000.00</u>

La Universidad continuará con la contabilidad patrimonial y sobre la base de efectivo hasta que materialice el cambio en la base contable al método de devengo, estudio que se está llevando a cabo.

(f) A partir del mes de mayo de 2017, se reclasifica lo siguiente:

1. Cuenta por cobrar de matrícula-cobro administrativo a cuentas por cobrar de matrícula-cobro judicial
2. Cuenta por cobrar becas horas asistente y estudiante a cuenta por cobrar estudiantes al cobro judicial
3. Cuenta por cobrar estudiantes a cuenta por cobrar estudiantes al cobro judicial

Lo anterior, considerando que se remiten a tribunales deudas estudiantiles pendientes de períodos anteriores para la gestión correspondiente.

(g) La cuenta corresponde a pagos realizados por los estudiantes al Bufete Campos Ruiz, que no fueron depositados en las cuentas de la UCR, por lo que se está realizando un proceso judicial.

(h) Para el año 2020, se factura a la Universidad el Impuesto al Valor Agregado. Lo anterior, ocasiona su reconocimiento en la cuenta contable de impuesto por cobrar al Ministerio de Hacienda.

(i) La estimación se actualiza al cierre de cada período (31 de diciembre), y su aumento o disminución se debe a la mayor o menor concentración de saldos pendientes de cobro en los plazos superiores al año con respecto al anterior.

(j) El monto neto de la cuenta por cobrar corriente disminuyó debido al ajuste efectuado en el cálculo de estimación por incobrables, según se explica en la nota anterior.

NOTA No. 6
DOCUMENTOS POR COBRAR A CORTO PLAZO

DOCUMENTOS POR COBRAR A CORTO PLAZO
(PRÉSTAMO A PROFESORES Y ESTUDIANTES)
AL 31 DE DICIEMBRE DE 2021 Y 2020
(Expresado en colones)

DESCRIPCIÓN	2021	2020
Préstamos a estudiantes no corrientes	107,188.65	303,288.85
Reintegro del 20% de beca	171,881,375.06	197,805,029.03
Préstamos a profesores	19,730,962.55	27,748,134.20
Préstamos a cobro judicial	162,631,989.36	98,240,069.92
Girado de más contrato de beca al exterior	3,975,668.16	5,858,575.74
Incumplimientos de contrato	505,786,686.21	638,714,644.89
SUB-TOTAL	864,113,869.99	968,669,742.63
Estimación Incob. Prést. Profesores y estudiantes (a)	357,425,318.64	385,339,026.49
TOTAL	506,688,551.35	583,330,716.14

Nota:

(a) La estimación se actualiza al cierre de cada período (31 de diciembre), y su aumento o disminución se debe a la mayor o menor concentración de saldos pendientes de cobro en los plazos superiores al año con respecto al período anterior.

NOTA No. 7
PRODUCTO ACUMULADO

PRODUCTO ACUMULADO
AL 31 DE DICIEMBRE DE 2021 Y 2020
(Expresado en colones)

DESCRIPCIÓN	2021	2020
Fondos para la Educación Superior (a)	684,477,373.72	9,880,735,407.24
TOTAL	684,477,373.72	9,880,735,407.24

Nota:

(a) Reconocimiento del producto acumulado correspondiente a la Ley N° 8114 LANAMME ₡ 683,436,394,38 y la Ley N° 7147 CORBANA ₡1.040.979,34, mismo que ingresa en los primeros días del mes de enero del año siguiente.

NOTA No. 8
ANTICIPOS A CORTO PLAZO

Los anticipos corrientes se dividen en:

ANTICIPOS A CORTO PLAZO
AL 31 DE DICIEMBRE DE 2021 Y 2020
(Expresado en colones)

DESCRIPCIÓN	2021	2020
Sector externo		
Anticipo a proveedores y contratista al exterior (a)	510,648,614.20	2,980,474,877.35
Sector interno		
Adelanto quincenal	3,875,103.55	3,126,432.30
Mercadería en Tránsito. Compras locales	217,016.75	536.75
Fideicomiso Banco de Costa Rica	438,615,000.01	453,629,560.95
TOTAL	953,355,734.51	3,437,231,407.35

(a) La disminución obedece a las liquidaciones de los pedidos al exterior de una forma más expedita.

NOTA No. 09
INVENTARIO

Al 31 de diciembre de 2021, la Institución cuenta con varias bodegas administradas por las Oficinas de Suministros y el Sistema Editorial de Difusión Científica de la Investigación, con el propósito de suplir las necesidades que tienen las Unidades Académicas, de Investigación y Administrativas para su operación, las cuales se detallan a continuación:

INVENTARIO
AL 31 DE DICIEMBRE DE 2021 Y 2020
(Expresado en colones)

Cuenta Contable	Bodega	2021	2020
16-15-01	Principal - OSUM	110,829,149.18	113,912,387.98
16-15-02	Reactivos - OSUM	3,420,237.37	3,120,889.20
16-15-03	Odontología - OSUM	61,571,971.18	59,343,631.05
16-15-05	Producto Terminado - Editorial	452,491,334.33	386,143,304.60
16-15-08	Timbres Fiscales - OAF	0.00	0.00
16-15-06	Inventario de valores	100,190.00	100,190.00
16-15-10	Materia Prima - Editorial	133,294,439.31	139,489,198.48
SUB-TOTAL		761,707,321.37	702,109,601.31
Estimación de Inventarios por obsolescencia		26,340,000.00	46,524,081.94
TOTAL		735,367,321.37	655,585,519.37

A continuación, se detalla la estimación de pérdida de inventarios por obsolescencia para el período 2021 y 2020:

ESTIMACIÓN POR OBSOLESCENCIA
AL 31 DE DICIEMBRE DE 2021 Y 2020
(Expresado en colones)

DESCRIPCIÓN	2021	2020
Bodega Principal	2,100,000.00	3,380,000.00
Bodega de Odontología	1,200,000.00	2,048,000.00
Bodega Producto Terminado	40,000.00	33,000.00
Bodega Materia Prima	23,000,000.00	41,063,081.94
TOTAL	26,340,000.00	46,524,081.94

Los datos que se revelan en este cuadro, en específico al periodo 2021, proporcionan las proyecciones por obsolescencia para el año 2022. Cabe agregar, que el material obsoleto y dañado acumulado al 2021 se dio de baja en ese periodo.

NOTA No. 10
BIENES NO CONCESIONADOS

BIENES NO CONCESIONADOS
AL 31 DE DICIEMBRE DE 2021 Y 2020
(Expresado en colones)

DESCRIPCIÓN	2021	2020
Mobiliario-Equipo-Maquinaria-Vehículo		
Mobiliario	6 377 602 142.99	6 185 991 192.79
Pupitres	627 321 675.76	636 249 797.10
Sillas	1 681 059 957.77	1 675 590 869.35
Equipo de Oficina	1 699 743 030.42	1 434 101 536.12
Equipo de Laboratorio	57 682 574 667.06	55 250 243 489.02
Libros	25 391 958 349.03	23 944 713 649.75
Equipo Didáctico	7 532 317 513.97	7 304 830 364.43
Vehículos	8 442 695 345.24	8 396 735 814.44
Maquinaria Agrícola e Industrial	3 987 734 967.42	3 776 749 073.33
Misceláneo	2 034 283 789.05	2 064 059 383.33
Equipo de Imprenta	296 813 050.70	297 006 633.20
Equipo Musical	1 231 258 312.49	1 139 130 872.34
Herramientas	172 568 963.93	173 523 220.98
Equipo Telefónico	419 370 018.92	469 143 579.18
Equipo Radiofónico	243 913 126.57	252 174 498.01
Equipo de Seguridad	2 848 882 836.52	2 676 722 362.44
Activos Biológicos	86 873 700.00	299 138 000.00
Equipo de Computación	25 653 708 524.63	25 388 952 960.47
Obras de Arte	170 541 185.94	170 653 175.94
Equipo Doméstico	747 729 021.09	742 916 920.23
Equipo Marítimo	24 214 074.69	24 214 074.69
Equipo de Comunicación	9 319 544 682.48	9 026 247 389.43
Sub-total Mobiliario-Equipo-Maquinaria-Vehículo	156 672 708 936.67	151 329 088 856.57
Menos dep. acum. Mobiliario-Equipo-Maquinaria-Vehículo	-97 682 300 147.07	-87 770 337 658.50
Total Mobiliario-Equipo-Maquinaria-Vehículo	58 990 408 789.60	63 558 751 198.07
Instalaciones	3 520 611 826.33	3 520 611 826.33
Menos Depreciación Acumulada Instalaciones	-2 934 852 305.32	-2 757 456 430.82
Total Instalaciones	585 759 521.01	763 155 395.51
Edificios	(a) 137 271 153 763.03	129 124 385 793.09
Menos Depreciación Acumulada Edificios	-17 322 626 172.64	-14 590 904 827.54
Total Edificios	119 948 527 590.39	114 533 480 965.55
Terrenos	11 623 027 778.74	11 623 027 778.74
Obras en proceso	(b) 10 673 417 319.41	16 662 932 864.66
Programas de Cómputo	4 068 953 894.53	4 054 763 924.89
Menos: Amortización de Intangibles	-4 010 046 972.18	-3 921 942 538.73
Total Programas de Cómputo	58 906 922.35	132 821 386.16
TOTAL BIENES NO CONCESIONADOS	201 880 047 921.50	207 274 169 588.69

Notas:

(a) El aumento en la partida de edificios se debe principalmente a obras finalizadas en el periodo, tales como: Edificio Escuela de Economía Agrícola, Edificio de Ingeniería, Sección de Transportes Sede Rodrigo Facio y Edificio Escuela de Arquitectura.

(b) Como parte del Proyecto de Mejoramiento Institucional Banco Mundial, se llevó a cabo el traslado de construcciones como: BM Escuela De Artes Musicales, BM Edificio ETA-ETS Sede Guanacaste, BM CICA y BM Ingeniería Industrial - Sede de Occidente, entre otras.

NOTA No. 10
BIENES NO CONCESIONADOS

ACTIVOS NO CORRIENTES
ADQUIRIDOS POR DONACIÓN

Durante el 2021, la Universidad de Costa Rica recibió donaciones de activos fijos sujetos de registro en el auxiliar por un valor de ₡1 060,4 millones, los cuales se encuentran registrados dentro de la estructura patrimonial del Estado de Situación Financiera.

A continuación se desglosan las donaciones por sub-cuenta contable, sujetas también de registro en el auxiliar de activo fijo, donde sobresalen las partidas de Equipo de Laboratorio con un monto de ₡887,4 millones, Equipo de Comunicación por un importe de ₡82,1 millones y Vehículos por un monto de ₡22,7 millones.

Se refleja una diferencia en la partida Equipo de Laboratorio y Equipo de Computación, la misma corresponde a que mediante el oficio FundaciónUCR-2021-883 se informa la rectificación del valor de la donación DON-2020-178 (AD 160821), además; se rectificó el monto de la donación DON-2021-230 (AD 365821).

ACTIVOS FIJOS ADQUIRIDOS POR DONACIÓN
CLASIFICACIÓN POR CUENTA
PERIODO COMPRENDIDO DEL 01 DE ENERO AL 31 DE DICIEMBRE 2021
(Expresado en colones)

NOMBRE DE LA CUENTA	MONTO	PORCENTAJE
Equipo de Laboratorio	887,439,734.68	83.68%
Equipo de Computación	82,121,498.09	7.74%
Vehículos	22,719,856.00	2.14%
Maquinaria Agrícola e Industrial	20,088,622.17	1.89%
Equipo Didáctico	14,552,944.98	1.37%
Mobiliario	10,798,139.04	1.02%
Equipo de Oficina	8,123,660.97	0.77%
Lote Sillas	7,252,962.10	0.68%
Activos Biológicos	5,000,000.00	0.47%
Equipo Doméstico	749,170.43	0.07%
Equipo de Comunicación	676,680.94	0.06%
Equipo de Seguridad	410,589.40	0.04%
Herramientas	372,096.00	0.04%
Equipo Telefónico	190,000.00	0.02%
TOTAL	1,060,495,954.80	100.00 %

Al respecto, se detallan las donaciones sujetas de registro en el auxiliar de activos fijos clasificadas por país de procedencia, donde se destaca las nacionales con un 97,32% del total de las donaciones registradas, y por ente donante:

ACTIVOS FIJOS ADQUIRIDOS POR DONACIÓN
RECIBIDOS POR PAÍS
PERIODO COMPRENDIDO DEL 01 DE ENERO AL 31 DE DICIEMBRE 2021
(Expresado en colones)

PAÍS	MONTO	PORCENTAJE
Costa Rica	1,032,033,339.46	97.32 %
Austria	22,072,137.25	2.08 %
Korea	4,226,547.65	0.40 %
Alemania	1,596,930.44	0.15 %
Estados Unidos De América	567,000.00	0.05 %
TOTAL	1 060 495 954.80	100.00 %

MONTO POR ENTE DONANTE DE BIENES MUEBLES E INMUEBLES RECIBIDOS EN DONACIÓN
PERIODO COMPRENDIDO DEL 01 DE ENERO AL 31 DE DICIEMBRE 2021
(Expresado en colones)

Nombre del donante	Monto	Porcentaje
Fundación de la Universidad de Costa Rica	751,171,044.80	70.83%
Empresas Privadas Nacionales	177,563,024.00	16.74%
Gobierno Central y Dependencias	88,155,541.51	8.31%
Organismos Internacionales con Sede Local	19,158,352.20	1.81%
Fundaciones Asoc. Comites y Afines Nacionales	8,225,560.00	0.78%
Organismos Internacionales	7,140,332.70	0.67%
Personas Físicas Nacionales	6,918,169.15	0.65%
Universidades, Institutos del Extranjero	2,163,930.44	0.20%
TOTAL	1 060 495 954.80	100.00 %

NOTA No. 11**INVERSIONES A LARGO PLAZO**

Son aquellas inversiones que son susceptibles de convertirse en efectivo en un período superior a un año. Estas se registran al costo al momento de adquisición y sus recursos se obtienen de fondos corrientes o del vínculo externo.

Al respecto, se manifiesta que a partir del mes de enero del año 2017, se reclasifican las inversiones reconociendo lo correspondiente a corto y largo plazo, así como la intención de la transacción. Además se efectúa el debido registro de los intereses sobre la base de devengado. Lo anterior, en apego a los establecido en las Normas Internacionales de Contabilidad del Sector Público, normas No.28, No.29 y No.30.

Seguidamente, se presenta un resumen clasificado por la intención de las inversiones, que al 31 de diciembre de 2021 se mantenían vigentes; de igual forma en el anexo N°.4 se presenta un detalle de los títulos valores propiedad de la Institución a esa fecha y de cartera de las inversiones.

**RESUMEN DE INVERSIONES
POR CLASIFICACIÓN
AL 31 DE DICIEMBRE DE 2021 Y 2020
(Expresado en colones)**

CLASIFICACIÓN	(a)	2021	2020
Inversión mantenida al vencimiento		15,381,985,841.74	320,161,920.94
Inversión disponible para la venta		1,856,888,749.79	1,801,516,639.95
TOTAL		17,238,874,591.53	2,121,678,560.89

Notas:

(a) Las cuentas consideran recursos de fondos corrientes y vínculo externo, estas últimas relacionadas con fondos de becas a estudiantes, fondos restringidos o cursos especiales, que se encuentran registradas en cuentas separadas y sus intereses se registran en cuentas de ingreso específicas.

Sobre el particular, se presenta un detalle del total de inversiones a largo plazo, considerando además el monto de las acciones con que se cuenta en la Cooperativa Dos Pinos.

**INVERSIONES A LARGO PLAZO
AL 31 DE DICIEMBRE DE 2021 Y 2020
(Expresado en colones)**

DESCRIPCIÓN	2021	2020
Inversión mantenida al vencimiento	15,381,985,841.74	320,161,920.94
Inversión disponible para la venta	1,856,888,749.79	1,801,516,639.95
Otras Inversiones (Cooperativa de Productores de Leche Dos Pinos)	159,516,210.00	155,172,430.00
TOTAL	17,398,390,801.53	2,276,850,990.89

NOTA No. 12**CUENTAS POR COBRAR A LARGO PLAZO**

Estos rubros corresponden a pagos efectuados de más por parte de la Universidad de Costa Rica con el propósito de atender posibles situaciones económicas a presentarse en futuro, tales como las variaciones en la tasa de interés.

**CUENTAS POR COBRAR A LARGO PLAZO
AL 31 DE DICIEMBRE DE 2021 Y 2020
(Expresado en colones)**

DESCRIPCIÓN	2021	2020
Anticipo fideicomiso UCR/BCR Fac. Ciencias Sociales	316,251,793.12	316,188,635.56
Anticipo fideicomiso UCR/BCR Aulas y Laboratorio	76,144,701.22	64,777,289.51
Anticipo fideicomiso UCR/BCR Facultad de Ingeniería	385,597,417.55	329,950,529.90
Anticipo fideicomiso UCR/BCR Plaza de la Autonomía	78,076,519.04	65,733,855.62
Anticipo fideicomiso UCR/BCR intereses	(a) 228,718,587.97	0.00
TOTAL	1,084,789,018.90	776,650,310.59

(a) Corresponde al sobrante de intereses en cuentas de arrendamiento del período 2020

NOTA No. 13
DEPÓSITOS EN GARANTÍA

DEPÓSITOS EN GARANTÍA
AL 31 DE DICIEMBRE DE 2021 Y 2020
(Expresado en colones)

DESCRIPCIÓN		2021	2020
Depósitos de Garantía en Arrendamiento	(a)	86 153 941.65	90 065 546.25
Derechos de Participación y Cumplimiento	(b)	88 765 912.34	92 571 931.99
TOTAL		174 919 853.99	182 637 478.24

Nota:

(a) Corresponde a depósitos efectuados por la Institución, a fin de arrendar locales para suplir las necesidades de espacio temporal, los cuales deberán ser solicitados por la Universidad una vez que concluya el servicio.

(b) Pagos efectuados por la Institución para participar en procesos de contratación administrativa.

NOTA No. 14
OTRAS ACTIVOS A LARGO PLAZO

OTROS ACTIVOS A LARGO
AL 31 DE DICIEMBRE DE 2021 Y 2020
(Expresado en colones)

DESCRIPCIÓN		2021	2020
Derechos Telefónicos Sede Central		13 043 640.00	13 043 640.00
Derechos Telefónicos Sedes Regionales		2 045 400.00	2 045 400.00
TOTAL		15 089 040.00	15 089 040.00

Nota:

A través del tiempo se mantiene el monto constante.

NOTA No. 15
CUENTAS POR PAGAR A CORTO PLAZO

Se registran todos aquellos compromisos que debe cancelar la Institución en el corto plazo.

CUENTAS POR PAGAR A CORTO PLAZO
AL 31 DE DICIEMBRE DE 2021 Y 2020
(Expresado en colones)

DESCRIPCIÓN		2021	2020
Cheques Anulados por Pagar en Reserva	(a)	13,756,994.55	47,090,130.07
Depósitos varios de estudiantes		1,924,948.00	0.00
Depósitos por Pagar a Otros		5,897,354.03	6,147,344.03
Depósitos Cheques Sueldos a Cuentas Corrientes		1,440,704.11	1,440,703.45
Cuentas por Pagar por Cobros de Más		25,429.55	25,429.55
Depósitos en Garantía de Cumplimiento		217,188,363.13	131,972,281.24
Servicios Profesionales por Cobros		1,412,343.58	226,215.50
Cuentas por Pagar Proveedores		14,812,366.14	587,015.61
Seguros por Pagar al INS		17,073,709.05	8,808,437.37
Responsabilidad Civil Odontología		1,204,590.72	1,166,891.70
Diferencias Negativas Cajeros		219,250.00	219,305.26
Sobrante de Cajas		0.00	0.00
Reposición de Cheques Extraviados, Anulados o Robados		38,942.05	38,942.05
Prestaciones Legales		5,620,172.00	5,620,172.00
Cuentas por Pagar por Pagos Efectuados de Más		61,057.67	61,057.67
Depósitos en Garantía de Participación		361,625.00	361,625.00
Cuentas por Pagar a Entidades Gubernamentales		2,345,303.23	1,630,382.39
Cuentas por Pagar a Posgrados de Financiamiento Complementario		3,576,466.01	5,096,907.51
Cuentas por Pagar Bancos		-60,639.40	0.00
Otras deudas a corto plazo		-138,350.00	0.00
Depósitos no Identificados	(c)	502,452,636.67	366,655,948.08
Cuentas por Pagar a Estudiantes		3,092,300.00	1,490,630.00
Cuentas por Pagar a Funcionarios		6,000.00	0.00
Deudas por Anticipos Corrientes		934,986.61	934,986.61
Cuentas por Pagar Horas Estudiante y Horas Asistente		843,741.80	0.00
TOTAL		794,090,294.50	579,574,405.09

Notas:

(a) Corresponde a una disminución significativa en la emisión de cheques en algunas cuentas bancarias, lo cual a su vez, resulta en una disminución de la cuenta de cheques en reserva por pagar que se encuentran pendientes de cambio.

(b) Obedece al aumento de las pólizas de responsabilidad civil de los estudiantes

(c) El aumento obedece a los depósitos pendientes de identificar.

NOTA No. 16**DOCUMENTOS POR PAGAR A CORTO PLAZO**

Esta cuenta incluye de manera estimada la proporción corriente de la cuenta de documentos por pagar no corrientes, a fin de considerar el monto a cancelar por parte de la Universidad entre enero y diciembre del periodo correspondiente.

El monto estimado de la porción corriente se reconocerá en la fecha de emisión de los Estados Financieros anuales, en cumplimiento a lo establecido en las Normas Internacionales de Contabilidad para el Sector Público.

**DOCUMENTOS POR PAGAR A CORTO PLAZO
AL 31 DE DICIEMBRE DE 2021 Y 2020
(Expresado en colones)**

Fideicomiso UCR-BCR 2011	2021	2020
Edificio Facultad de Ciencias Sociales	274,532,506.42	248,168,191.84
Edificio de Aulas y Laboratorio	88,982,156.35	80,436,889.33
Facultad de Ingeniería	323,371,637.27	316,328,429.36
Plaza de Autonomía	92,925,438.41	84,001,484.29
TOTAL	779,811,738.45	728,934,994.82

En relación con los pagos realizados desde la Unidad Ejecutora Mega Proyectos, para atender los compromisos de Documentos por Pagar del Fideicomiso, se permite informar que cuota devengada considera el monto de amortización al principal, intereses, presupuesto operativo y cuenta de reserva.

MES	# NOTA DEBITO	FECHA	MONTO	CUENTA IBAN	ASIENTO DE DIARIO
Enero	87769	28/12/2020	453,629,560.94	CR50015201001028113599	3389-20
Febrero	95644	29/01/2021	453,629,560.94	CR50015201001028113599	167-21
Marzo	103492	26/02/2021	453,629,560.94	CR50015201001028113599	559-21
Abril	111158	26/03/2021	453,629,560.94	CR50015201001028113599	788-21
Mayo	118689	28/04/2021	453,629,560.94	CR50015201001028113599	1104-21
Junio	126544	28/05/2021	440,493,889.43	CR50015201001028113599	1416-21
Julio	134552	29/06/2021	438,615,000.00	CR50015201001028113599	1705-21
Agosto	142602	30/07/2021	438,615,000.00	CR50015201001028113599	2039-21
Septiembre	149259	30/08/2021	438,615,000.00	CR50015201001028113599	2413-21
Octubre	156875	30/09/2021	438,615,000.00	CR50015201001028113599	2728-21
Noviembre	164097	29/10/2021	438,615,000.00	CR50015201001028113599	3072-21
Diciembre	171395	30/11/2021	438,615,000.00	CR50015201001028113599	3386-21
Diciembre-pago extraordinario (a)	177195	21/12/2021	3,232,000,000.00	CR50015201001028113599	3750-21
Total			8,572,331,694.13		

Nota:

(a) En oficios FIDOP-2021-12-1498 y R- R-9310-2021, se hace constar la amortización al crédito del Banco de Costa Rica asociado al edificio Facultad de Ingeniería por un monto de ₡3,232,000,000.00, monto que fue depositado por la Universidad de Costa Rica el día 21 de diciembre de 2021.

NOTA No. 17**OTROS PASIVOS A CORTO PLAZO**

**OTROS PASIVOS A CORTO PLAZO
AL 31 DE DICIEMBRE DE 2021 Y 2020
(Expresado en colones)**

DESCRIPCIÓN	2021	2020
Deducciones Retenidas por Pagar	6,053,267,151.24	6,550,907,313.43
Gastos Acumulados	6,610,369,515.53	6,446,455,333.29
Pasivos Diferidos	1,430,570,501.20	2,366,709,032.20
TOTAL	14,094,207,167.97	15,364,071,678.92

Sobre el particular, se detallan todas aquellas deducciones que se rebajan al funcionario, mediante planillas y que deben ser canceladas por la Institución en el corto plazo.

**DEDUCCIONES RETENIDAS POR PAGAR
AL 31 DE DICIEMBRE DE 2021 Y 2020
(Expresado en colones)**

DESCRIPCIÓN	2021	2020
Retención pago de Impuesto	932,942,026.96	993,844,286.27
Instituto Nacional de Seguros	95,847,547.40	374,582,417.15
Sociedad de Seguros de Vida Magisterio Nacional	246,309,144.70	253,317,776.65
Banco Popular y de Desarrollo Comunal	269,164,965.82	289,952,968.38
Caja Costarricense de Seguro Social	799,770,823.75	819,614,708.53
Junta Administrativa Fondo de Ahorro y Préstamo	2,651,319,275.86	2,703,706,652.91
Sindicatos y Asociaciones	13,487,208.74	14,272,718.39
Colegios Profesionales	10,052,885.50	14,073,662.60
Cooperativas de Ahorros - Crédito y Consumo	342,233,453.35	363,351,105.00
Retención por Pagar - Banco de Costa Rica	18,029,707.52	80,247,242.94
Otras Retenciones por Pagar	33,766,876.49	48,535,654.59
Fondo de Pensiones y Jubilaciones Magisterio Nacional	640,343,235.15	595,408,120.02
TOTAL	6,053,267,151.24	6,550,907,313.43

Además, se enlistan aquellas deducciones de planillas que debe cancelar la Institución en el corto plazo.

**GASTOS ACUMULADOS POR PAGAR
AL 31 DE DICIEMBRE DE 2021 Y 2020
(Expresado en colones)**

DESCRIPCIÓN	2021	2020
Salario Escolar Vínculo Externo (a)	455,383,938.58	473,401,887.50
Cuotas Patronales Caja Costarricense (SEM)	1,111,840,019.67	1,132,389,139.76
Cuotas Patronales Banco Popular	60,201,310.63	61,312,080.51
Junta de Ahorro y Préstamo	303,467,563.03	307,844,680.53
Junta de Pensiones y Jubilaciones del Magisterio	413,779,233.28	395,836,518.96
Cuota Patronal CCSS - IVM	315,069,974.28	335,384,686.80
L.P.T. CCSS-REG.OBLIG.	365,585,096.90	362,715,919.29
Derechos Laborales Fondos Restringidos	2,167,733,886.04	2,024,852,835.86
Derechos Laborales Empresas Auxiliares	415,264,561.24	374,086,907.30
Derechos Laborales Cursos Autofinanciados	825,775,010.47	789,495,667.03
LPT CCSS-FDO CAP LAB.	176,268,921.41	189,134,999.75
TOTAL	6,610,369,515.53	6,446,455,323.29

Nota:

(a) Esta cuenta fue creada para mostrar el gasto acumulado correspondiente al Salario Escolar de los proyectos del Vínculo Externo durante el período.

Finalmente, se mencionan las obligaciones que tiene la Universidad por ingresos reconocidos en forma anticipada para prestar un servicio o realizar una venta en el futuro.

**PASIVOS DIFERIDOS
AL 31 DE DICIEMBRE DE 2021 Y 2020
Expresado en colones**

DESCRIPCIÓN	2021	2020
Matrícula al cobro (a)	1,430,570,501.20	2,362,809,032.20
Reintegro al cobro (b)	0.00	3,900,000.00
TOTAL	1,430,570,501.20	2,366,709,032.20

Notas:

(a) Se incorpora a los Estados Financieros el saldo de las cuentas por cobrar de matrícula desde el 31/12/2014, atendiendo disposición de la Contraloría General de la República mediante Nota DFOE-SOC-0684 e Informe DFOE-SOC-IF-11-2014 indicados en Oficio R-6255-2014. Ver Nota N° 5.

(b) Corresponde al arreglo de pago con el señor Rolando Arroyave Vergara y la Federación de Estudiantes de la Universidad de Costa Rica, según y como consta en oficio FEUCR-975-2017. La cancelación se realiza en el mes de abril 2021.

NOTA No. 18**DOCUMENTOS POR PAGAR A LARGO PLAZO**

**DOCUMENTOS POR PAGAR A LARGO PLAZO
AL 31 DE DICIEMBRE DE 2021 Y 2020
(Expresado en colones)**

En relación con la porción no corriente de la cuenta de documentos por pagar, se observa a continuación una disminución en la cuenta debido a la cancelación de los Edificios Biblioteca UCAGRO, Residencias Estudiantiles, Parqueo Integral, Facultad de Odontología, Facultad de Derecho y Escuela de Ciencias de la Computación e Informática, así como amortizaciones aplicadas a otros Edificios, en concordancia con el compromiso de la Institución en disminuir la deuda con el Fideicomiso.

Fideicomiso UCR-BCR 2011		2021	2020
Edificio Facultad de Ciencias Sociales	(a)	15,340,169,769.31	15,614,702,275.73
Edificio de Aulas y Laboratorio	(b)	3,542,040,337.62	3,631,022,493.97
Facultad de Ingeniería	(c)	15,960,883,324.90	19,516,254,962.17
Plaza de autonomía	(d)	3,621,138,004.81	3,714,063,443.22
TOTAL		38,464,231,436.64	42,476,043,175.09

Notas:

(a) Deuda por pagar no corriente según Fideicomiso con referencia a financiamiento por la construcción del edificio de la Facultad de Ciencias Sociales. El monto principal fue de ¢17 365 466 090,15 (plazo 26 años), tasa de interés aplicada a la fecha: 10,00 %.

(b) Deuda por pagar no corriente según Fideicomiso con referencia a financiamiento por la construcción del edificio de Aulas y Laboratorio . El monto principal fue de ¢4 503 568 132,84 (plazo 20,17 años), tasa de interés aplicada a la fecha: 10.00%.

(c) Deuda por pagar no corriente según Fideicomiso con referencia a financiamiento por la construcción del edificio Facultad de Ingeniería. El monto principal fue de ¢22 022 274 578,62 (plazo 23 años), tasa de interés aplicada a la fecha: 10.00%.

(d) Deuda por pagar no corriente según Fideicomiso con referencia a financiamiento por la construcción de la Plaza de Autonomía . El monto principal fue de ¢4 460 043 242,56 (plazo 19,92 años), tasa de interés aplicada a la fecha: 10.00%.

NOTA No. 19**PROVISIONES Y RESERVAS TÉCNICAS A LARGO PLAZO**

Esta cuenta se crea a partir del año 2020 con el propósito de registrar la provisión correspondiente al pago de la reserva de efectivo al Fideicomiso UCR/BCR 2011, de los edificios de la Facultad de Ciencias Sociales, Aulas y Laboratorio, Facultad de Ingeniería y Plaza de la Autonomía, sobre la base de devengo y a la espera de que se defina por la Administración su aplicación en la atención de eventuales obligaciones a largo plazo, según y como se establece en las condiciones contractuales, además de ejecutar el gasto presupuestario dentro del período, sobre la base de efectivo.

**PROVISIONES Y RESERVAS TÉCNICAS A LARGO PLAZO
AL 31 DE DICIEMBRE DE 2021 Y 2020
(Expresado en colones)**

Fideicomiso UCR-BCR 2011	2021	2020
Reservas Técnicas	262 059 757.15	182 639 636.81
TOTAL	262 059 757.15	182 639 636.81

NOTA No. 20
CAPITAL INICIAL

CAPITAL INICIAL
AL 31 DE DICIEMBRE DE 2021 Y 2020
(Expresado en colones)

DESCRIPCIÓN	(a)	2021	2020
Capital Inicial		1,593,528.72	1,593,528.72
TOTAL		1,593,528.72	1,593,528.72

Nota:

(a) Esta cuenta responde al monto inicial de operación de la Institución.

NOTA No. 21
CAPITAL DE CIRCULACIÓN

CAPITAL DE CIRCULACIÓN DOCUMENTOS POR COBRAR
AL 31 DE DICIEMBRE DE 2021 Y 2020
(Expresado en colones)

DESCRIPCIÓN		2021	2020
Capital de Circulación Documentos por Cobrar	(a)	1,239,037,755.48	1,125,778,306.33
(-) Superávit Fondo de Préstamo		-374,923,885.49	-157,108,563.70
TOTAL		864,113,869.99	968,669,742.63

Nota:

(a) El incremento en esta partida se debe principalmente a préstamos por concepto de reintegro del 20% de beca e incumplimientos de contrato.

NOTA No. 22
CAPITAL INMOVILIZADO

CAPITAL INMOVILIZADO
AL 31 DE DICIEMBRE DE 2021 Y 2020
(Expresado en colones)

DESCRIPCIÓN		2021	2020
Capital Inmovilizado		162,822,268,627.58	164,255,455,299.95
TOTAL	(a)	162,822,268,627.58	164,255,455,299.95

Nota:

(a) Representa el valor neto de los activos fijos capitalizables que mediante donación, compra o confección posee la Institución y que son utilizados por las Unidades Custodias.

NOTA No. 23
CAPITAL LIBROS

CAPITAL LIBROS
AL 31 DE DICIEMBRE DE 2021 Y 2020
(Expresado en colones)

DESCRIPCIÓN		2021	2020
Capital Libros		452,491,334.33	386,143,304.60
TOTAL	(a)	452,491,334.33	386,143,304.60

Nota:

(a) Corresponde a los montos de contrapartida de la cuenta contable de Documentos por Cobrar.

NOTA No. 24
OTRAS RESERVAS

OTRAS RESERVAS
AL 31 DE DICIEMBRE DE 2021 Y 2020
(Expresado en colones)

DESCRIPCIÓN		2021	2020
Otras Reservas	(a)	43,776,636,057.23	50,261,285,962.38
TOTAL		43,776,636,057.23	50,261,285,962.38

Nota:

(a) Corresponde a las reservas que forman parte de los fondos de la Universidad, cuya finalidad es poder hacer frente a obligaciones con terceros en el momento de su cancelación.

NOTA No. 25
ESTIMACIONES

El saldo de la cuenta considera la contrapartida de las estimaciones de activo:

ESTIMACIONES
AL 31 DE DICIEMBRE DE 2021 Y 2020
(Expresado en colones)

DESCRIPCIÓN		2021	2020
Valuación Estimación Incobrable Cuentas por Cobrar	(a)	-4,340,871,968.42	-7,888,351,965.22
Valuación Estimación Incobrable Documentos por Cobrar		-357,425,318.64	-385,339,026.49
Valuación Estimación por Obsolescencia de Inventario		-26,340,000.00	-46,524,081.94
TOTAL		-4,724,637,287.06	-8,320,215,073.65

Nota:

(a) La disminución obedece a la cancelación del financiamiento transitorio del Programa de Atención Integral en Salud (PAIS) por ₡3.841.841.485,29

NOTA No. 26
RESULTADOS ACUMULADOS DE EJERCICIOS ANTERIORES

Esta cuenta comprende a lo ganado por la Universidad como resultado de las operaciones efectuadas en los ejercicios anteriores al vigente.

RESULTADOS ACUMULADOS DE EJERCICIOS ANTERIORES
AL 31 DE DICIEMBRE DE 2021 Y 2020
(Expresado en colones)

DESCRIPCIÓN		2021	2020
Intereses devengados aún no efectivos		762,452,980.06	732,325,833.23
TOTAL		762,452,980.06	732,325,833.23

NOTA No. 27
RESULTADO DEL PERÍODO

El saldo de la cuenta incluye la diferencia de ingresos presupuestarios y contables sobre gastos presupuestarios y contables. Lo anterior conforme a la normativa institucional y a la directriz emitida por la Contraloría General de la República (GCR) en relación con el superávit libre.

RESULTADO DEL PERÍODO
SEGÚN NORMATIVA INSTITUCIONAL Y DIRECTRIZ EMITIDA POR LA CGR
AL 31 DE DICIEMBRE DE 2021 Y 2020
(Expresado en colones)

DESCRIPCIÓN		2021	2020
Resultado del período		3,526,904,005.53	274,250,864.86
TOTAL		3,526,904,005.53	274,250,864.86

Nota:

Corresponde a los recursos que dispone la Administración para atender compromisos financieros de operación en el año siguiente.

NOTA No. 28
CUENTAS DE ORDEN

Estas cuentas son de control. Los saldos deudores están clasificados en la cuenta 70, y la contrapartida con los saldos acreedores en la cuenta 71.

CUENTAS DE ORDEN
AL 31 DE DICIEMBRE DE 2021 Y 2020
(Expresado en colones)

DESCRIPCIÓN		2021	2020
Activos pendientes de registro	(a)	2,600,988,644.28	1,398,057,071.80
Garantías de licitación	(b)	387,557,180.63	2,652,101,368.37
Pagos anticipados locales		22,012,800.00	10,972,800.00
Notas de crédito (facturas de compra)		545,756.71	0.00
Servicios tratamientos odontológicos años anteriores		4,544,077.05	7,160,377.05
TOTAL		3,015,648,458.67	4,068,291,617.22

Nota:

(a) Esta partida considera la compra de activos, mediante el mecanismo de pago anticipado al exterior, donde la Oficina de Suministros comunica el recibido conforme del bien, pero que no se reporta su identificación para el registro auxiliar - contable, razón por la cual de manera transitoria se reconoce en una cuenta de orden y una vez que ingresa el documento de plaqueo se registran las cuentas de activo respectivas.

(b) En esta cuenta se controlan las garantías de participación y cumplimientos recibidas en documento (certificados a plazo).

NOTA No. 29
CONTIGENCIAS

Esta nota considera los litigios a cargo de la Oficina Jurídica, los cuales podrían materializarse en un futuro cobro o pago para la Institución.

A nivel contable, y con el propósito de mostrar información pertinente para la toma de decisiones de la administración superior, se detallan los tipos de contingencias relacionadas con esta materia:

a) Activos contingentes: es el flujo de entrada de beneficios económicos o un potencial de servicio probable, pero no prácticamente cierto.

b) Pasivos Contingentes: es cuando existe una obligación posible, o una obligación presente, que pueda o no exigir una salida de recursos; por esa razón, sus resultados se exponen en el apartado de notas, a menos que su ocurrencia sea remota.

Para ambas cuentas, la Sección de Contabilidad de la Oficina de Administración Financiera coordina con la Oficina Jurídica la emisión del informe referente a las condiciones actuales de los casos a la fecha de corte de los Estados Financieros y con alcance a la fecha de su preparación, para efectos de su revelación, la cual será objeto de evaluación de forma continua, a fin de asegurar que su comportamiento se refleje adecuadamente.

Es así como, mediante oficio OJ-24-2022, de fecha 14 de enero de 2022, esa Oficina brinda un informe sobre el estado actual de los procesos judiciales que se atienden en el período 2022.

Al respecto, se observa la existencia de 1 proceso agrario, 2 procesos de cobro judicial, 186 procesos laborales, 58 procesos contenciosos administrativos, 4 procesos constitucionales, 2 procesos penales y 1 proceso civil, para un total de 254 litigios activos, de los cuales 2 corresponden a activos contingentes (inestimados) y 252 pasivos contingentes (132 inestimados y 120 estimados).

Sin embargo, pese a que se emitan algunos montos estimados sobre los casos, la Oficina Jurídica no puede aventurarse a preveer el resultado final, ni a cuantificar los posibles efectos económicos que se deriven de cada proceso.

A continuación se adjunta detalle de la cartera judicial activa:

**UNIVERSIDAD DE COSTA RICA
RESUMEN DE CONTINGENCIAS
AL 31 DE DICIEMBRE DE 2021**

TIPO DE CONTINGENCIA	MONTO ESTIMADO
Total activos contingentes:	0.00
Total pasivos contingentes:	60,539,406,237.07
Total de contingencias	60,539,406,237.07

TIPO DE LITIGIO	CANTIDAD
Agrario	1
Cobro Judicial	2
Proceso Laborales	186
Proceso Contenciosos Administrativos	58
Procesos Constitucional	4
Procesos Penal	2
Proceso Civil	1
Total de litigios	254

TIPO DE CONTINGENCIAS INESTIMABLE	CANTIDAD
Total activos contingentes inestimables	2
Total pasivos contingentes inestimables	132
Total de contingencias inestimables	134

TIPO DE CONTINGENCIAS ESTIMABLE	CANTIDAD
Total activos contingentes estimables	0
Total pasivos contingentes estimables	120
Total de contingencias estimables	120

LITIGIOS EN EJECUCIÓN	CANTIDAD
Total casos de activos contingentes	2
Total casos de pasivos contingentes	252
Total de litigios en ejecución	254

Al respecto, el expediente N°. 19-005825-1765-CJ, incluido en el detalle anterior en un de los casos, hace constar demanda de la C.C.S.S. a la Universidad de Costa Rica, por una presunta omisión en la prestación del servicio. Este proceso no ha sido estimado por lo que en caso de declararse un resultado desfavorable se desconoce su impacto financiero. Sobre el particular, la Institución canceló por embargos los siguientes montos ¢2.104.723.512,82 y ¢5.121.271,77.

El Resumen presentado tiene como fin primordial informar a la Administración Superior acerca de la importancia de tomar las provisiones pertinentes previo a la obtención de un resultado desfavorable de los litigios, donde exista una alta probabilidad de que la Universidad pierda el (los) juicio (s).

NOTA No. 30**CONFORMACIÓN DEL ESTADO DE RESULTADOS**

El Estado de Resultados que se detalla en el apartado 1.1 de este documento, muestra ordenada y detalladamente la forma de cómo se obtuvo el resultado del ejercicio durante un período determinado. Para complementar los datos que ahí se presentan, se acompañan los siguientes cuadros, los cuales facilitan establecer su conformación a nivel del sistema de información financiera Institucional, partiendo de la siguiente fórmula:

Base de devengado = Devengado (presupuesto) + Ganado y no ejecutado (contabilidad)

Cuadro 1 - Presupuesto: ingresos y egresos presupuestarios (reconoce los ingresos cuando el dinero entra y los egresos cuando se pagan)

Cuadro 2 - Contabilidad: sus transacciones y otros hechos son reconocidos cuando ocurren, y no cuando se efectúa su cobro o pago en efectivo o su equivalente, teniendo como referencia la base de devengado.

CUADRO N° 1
DETALLE DE INGRESOS Y EGRESOS PRESUPUESTARIOS
POR LOS PERÍODOS TERMINADOS AL 31 DE DICIEMBRE DE 2021 y 2020
(Expresado en colones)

	<u>2021</u>		<u>2020</u>
INGRESOS PRESUPUESTARIOS		Peso relativo	
Impuestos sobre Bienes y Servicios	398,105,529.96	0.12 %	408,578,048.11
Otros Ingresos Tributarios	146,109,382.54	0.04 %	199,253,741.29
Indemnizaciones	3,982,873.00	0.00 %	180,307,679.26
Venta de Bienes y Servicios	3,816,440,385.25	1.11 %	3,538,282,728.93
Ingresos de la Propiedad	1,936,762,049.41	0.57 %	3,861,498,815.75
Derechos Administrativos	7,775,016,517.37	2.27 %	6,940,120,391.63
Multas y Remates	313,018,828.50	0.09 %	145,170,196.15
Otros Ingresos No Tributarios	181,896,529.66	0.05 %	163,605,049.07
Transferencias Corrientes del Gobierno Central	269,583,405,568.17	78.68 %	260,285,978,440.28
Transferencias Corrientes de Instituciones Descentralizadas No Empresariales	427,310,402.77	0.12 %	766,595,133.74
Transferencias Corrientes Sector Externo	339,235,944.05	0.10 %	76,514,048.71
Transferencias Corrientes Sector Privado	1,618,741,558.20	0.47 %	1,728,822,379.22
Transf. Organos Desconcentrados	93,750,000.00	0.03 %	0.00
Ingresos de Capital	5,726,159,312.73	1.67 %	4,570,615,170.42
Ingresos de Financiamiento	43,320,926,333.21	12.64 %	58,918,201,789.63
Ingresos Superávit Específico F.R. Leyes	6,968,440,657.36	2.03 %	7,036,315,284.80
Instituciones Públicas Financieras	4,128,000.00	0.00 %	0.00
TOTAL DE INGRESOS PRESUPUESTARIOS	<u>342,653,429,872.18</u>	100.00 %	<u>348,819,858,896.99</u>
GASTOS PRESUPUESTARIOS			
Remuneraciones	209,395,340,233.54	70.78 %	211,962,117,401.42
Servicios	15,146,152,642.13	5.12 %	15,170,835,368.56
Materiales y Suministros	5,039,714,370.62	1.70 %	3,635,592,561.08
Intereses y Comisiones	4,402,969,437.02	1.49 %	4,523,207,246.06
Activos Financieros	0.00	0.00 %	428,851.83
Bienes Duraderos	12,578,869,905.90	4.25 %	15,860,306,677.22
Transferencias Corrientes	45,334,354,378.45	15.32 %	46,584,422,890.13
Amortización	3,960,934,994.82	1.34 %	680,308,990.64
TOTAL GASTOS PRESUPUESTARIOS	<u>295,858,335,962.48</u>	100.00 %	<u>298,417,219,986.94</u>
INGRESOS SOBRE GASTOS PRESUPUESTARIOS AL 31 DE DICIEMBRE	<u>46,795,093,909.70</u>		<u>50,402,638,910.05</u>

(Continúa...)

CUADRO N° 2
DETALLE DE INGRESOS Y GASTOS CONTABLES
POR LOS PERÍODOS TERMINADOS AL 31 DE DICIEMBRE DE 2021 y 2020
(Expresado en colones)

	<u>2021</u>	Peso relativo	<u>2020</u>
INGRESOS CONTABLES			
Ingresos de la Propiedad	332,943,751.19	35.44 %	62,394,186.08
Otros Ingresos No Tributarios	<u>213,364,550.05</u>	64.56 %	<u>113,648,137.54</u>
TOTAL INGRESOS CONTABLES	<u>546,308,301.24</u>	100.00%	<u>176,042,323.62</u>
GASTOS CONTABLES			
Gastos de Funcionamiento	0.00	0.00 %	0.00
Otros gastos	<u>37,862,148.18</u>	100.00 %	<u>43,144,406.43</u>
TOTAL GASTOS CONTABLES	<u>37,862,148.18</u>	100.00 %	<u>43,144,406.43</u>
INGRESOS SOBRE GASTOS CONTABLES AL 31 DE DICIEMBRE	<u>508,446,153.06</u>		<u>132,897,917.19</u>

CUADRO N° 3
CONFORMACIÓN ESTADO DE RESULTADOS
POR LOS PERÍODOS TERMINADOS AL 31 DE DICIEMBRE DE 2021 y 2020
TENIENDO COMO BASE CUADROS N° 1 Y N° 2
(Expresado en colones)

	<u>2021</u>	<u>2020</u>
INGRESOS SOBRE GASTOS PRESUPUESTARIOS AL 31 DE DICIEMBRE	46,795,093,909.70	50,402,638,910.05
INGRESOS SOBRE GASTOS CONTABLES AL 31 DE DICIEMBRE	508,446,153.06	132,897,917.19
CONFORMACIÓN ESTADO DE RESULTADOS TOTAL	<u>47,303,540,062.76</u>	<u>50,535,536,827.24</u>

(Finaliza)

III. ANEXOS

ANEXO 1

UNIVERSIDAD DE COSTA RICA
VICERRECTORÍA DE ADMINISTRACIÓN
OFICINA DE ADMINISTRACIÓN FINANCIERA

**ESTADO DE SITUACIÓN FINANCIERA COMPARATIVO
AL 31 DE DICIEMBRE DE 2021 Y 2020
(Cifras en colones)**

CONCEPTO	NOTA	31/12/2021	31/12/2020	AUMENTO	DISMINUCIÓN	%
ACTIVO						
ACTIVO CORRIENTE						
Caja		1,125,166,559.96	1,188,446,546.92	0.00	63,279,986.96	-5.32 %
Bancos		28,403,490,594.05	8,994,137,924.93	19,409,352,669.12	0.00	215.80 %
Inversiones a Corto Plazo		7,811,103,760.46	30,463,095,361.50	0.00	22,651,991,601.04	-74.36 %
Cuentas por Cobrar a Corto Plazo (Bruto)	5,444,208,948.17		10,051,165,026.81	-4,606,956,078.64	0.00	-45.84 %
Est. Inc. de Cuentas por Cobrar	-4,340,871,968.42		-7,888,351,965.22	3,547,479,996.80	0.00	-44.97 %
Cuentas por Cobrar a Corto Plazo (Neto)		1,103,336,979.75	2,162,813,061.59	0.00	1,059,476,081.84	-48.99 %
Doctos. por Cobrar a Corto Plazo (Bruto)	864,113,869.99		968,669,742.63	0.00	104,555,872.64	10.79 %
Est. Inc. de Doctos. por Cobrar	-357,425,318.64		-385,339,026.49	27,913,707.85	0.00	-7.24 %
Doctos. por Cobrar a Corto Plazo (Neto)		506,688,551.35	583,330,716.14	0.00	76,642,164.79	-13.14 %
Anticipo al Sector Externo		510,648,614.20	2,980,474,877.35	0.00	2,469,826,263.15	-82.87 %
Inventarios (Bruto)	761,707,321.37		702,109,601.31	59,597,720.06	0.00	8.49 %
Est. por Obsolescencia en Inventarios	-26,340,000.00		-46,524,081.94	20,184,081.94	0.00	-43.38 %
Inventarios (Neto)		735,367,321.37	655,585,519.37	79,781,802.00	0.00	12.17 %
Productos acumulados		684,477,373.72	9,880,735,407.24	0.00	9,196,258,033.52	100.00 %
Anticipo al Sector Interno		442,707,120.31	456,756,530.00	0.00	14,049,409.69	-3.08 %
TOTAL DEL ACTIVO CORRIENTE		41,322,986,875.17	57,365,375,945.04			
ACTIVO NO CORRIENTE						
Mob., Equipos, Maquinarias y Veh. (Bruto)	156,672,708,936.67		151,329,088,856.57	5,343,620,080.10	0.00	3.53 %
Dep. Acum. Mob. Equi. Maq. Vehic.	-97,682,300,147.07		-87,770,337,658.50	-9,911,962,488.57	0.00	11.29 %
Mob., Equipos, Maq. y Vehículos (Neto)		58,990,408,789.60	63,558,751,198.07	0.00	4,568,342,408.47	-7.19 %
Obras en Proceso		10,673,417,319.41	16,662,932,864.66	0.00	5,989,515,545.25	-35.95 %
Instalaciones (Bruto)	3,520,611,826.33		3,520,611,826.33	0.00	0.00	0.00 %
Dep. Acum. Instalaciones	-2,934,852,305.32		-2,757,456,430.82	-177,395,874.50	0.00	6.43 %
Instalaciones (Neta)		585,759,521.01	763,155,395.51	0.00	177,395,874.50	-23.25 %
Edificios (Bruto)	137,271,153,763.03		129,124,385,793.09	8,146,767,969.94	0.00	6.31 %
Dep. Acum. Edificios	-17,322,626,172.64		-14,590,904,827.54	-2,731,721,345.10	0.00	18.72 %
Edificios (Neto)		119,948,527,590.39	114,533,480,965.55	5,415,046,624.84	0.00	4.73 %
Terrenos		11,623,027,778.74	11,623,027,778.74	0.00	0.00	0.00 %
Programas de Cómputo	4,068,953,894.53		4,054,763,924.89	14,189,969.64	0.00	0.35 %
Amort. de Programas de Cómputo	-4,010,046,972.18		-3,921,942,538.73	-88,104,433.45	0.00	2.25 %
Programas de Cómputo (Neto)		58,906,922.35	132,821,386.16	0.00	73,914,463.81	-55.65 %
Cuentas por Cobrar a Largo Plazo		1,084,789,018.90	776,650,310.59	308,138,708.31	0.00	39.68 %
Inversiones a Largo Plazo		17,238,874,591.53	2,121,678,560.89	15,117,196,030.64	0.00	712.51 %
Derechos Telefónicos		15,089,040.00	15,089,040.00	0.00	0.00	0.00 %
Depósitos en Garantía		86,153,941.65	90,065,546.25	0.00	3,911,604.60	-4.34 %
Garantías Participación y Cumplimiento		88,765,912.34	92,571,931.99	0.00	3,806,019.65	-4.11 %
Otras Inversiones		159,516,210.00	155,172,430.00	4,343,780.00	0.00	2.80 %
TOTAL DEL ACTIVO NO CORRIENTE		220,553,236,635.92	210,525,397,408.41			
TOTAL DEL ACTIVO		261,876,223,511.09	267,890,773,353.45			
CUENTA DE ORDEN DEUDORA						
		3,015,648,458.67	4,068,291,617.22			

UNIVERSIDAD DE COSTA RICA
VICERRECTORÍA DE ADMINISTRACIÓN
OFICINA DE ADMINISTRACIÓN FINANCIERA

**ESTADO DE SITUACIÓN FINANCIERA COMPARATIVO
AL 31 DE DICIEMBRE DE 2021 Y 2020
(Cifras en colones)**

CONCEPTO	NOTA	31/12/2021	31/12/2020	AUMENTO	DISMINUCIÓN	%
PASIVO Y PATRIMONIO						
PASIVO						
PASIVO CORRIENTE						
Cuentas por Pagar a Corto Plazo		794,090,294.50	579,574,405.09	214,515,889.41	0.00	37.01 %
Deducciones Retenidas por Pagar		6,053,267,151.24	6,550,907,313.43	0.00	497,640,162.19	-7.60 %
Gastos Acumulados		6,610,369,515.53	6,446,455,333.29	163,914,182.24	0.00	2.54 %
Pasivos Diferidos		1,430,570,501.20	2,366,709,032.20	0.00	936,138,531.00	-39.55 %
Documentos por Pagar a Corto Plazo		779,811,738.45	728,934,994.82	50,876,743.63	0.00	6.98 %
TOTAL DEL PASIVO CORRIENTE		15,668,109,200.92	16,672,581,078.83			
PASIVO NO CORRIENTE						
Provisiones y Reservas Técnicas	1	262,059,757.15	182,639,636.81	79,420,120.34	0.00	100.00 %
Documentos por pagar a Largo Plazo		38,464,231,436.64	42,476,043,175.09	0.00	4,011,811,738.45	-9.44 %
TOTAL DEL PASIVO NO CORRIENTE		38,726,291,193.79	42,658,682,811.90			
TOTAL DEL PASIVO		54,394,400,394.71	59,331,263,890.73			
PATRIMONIO						
Capital Inicial	3	1,593,528.72	1,593,528.72	0.00	0.00	0.00 %
Otras Reservas		43,776,636,057.23	50,261,285,962.38	0.00	6,484,649,905.15	-12.90 %
Val. Est. Incobrables Ctas. por Cobrar		-4,340,871,968.42	-7,888,351,965.22	3,547,479,996.80	0.00	-44.97 %
Val. Est. Incobrables Préstamos		-357,425,318.64	-385,339,026.49	27,913,707.85	0.00	-7.24 %
Val. Est. Obsolescencia Inventarios		-26,340,000.00	-46,524,081.94	20,184,081.94	0.00	-43.38 %
Valuación Estimada (Sub - total)		-4,724,637,287.06	-8,320,215,073.65	0.00	-3,595,577,786.59	-43.21 %
Capital Inmovilizado		162,822,268,627.58	164,255,455,299.95	0.00	1,433,186,672.37	-0.87 %
Capital Libros		452,491,334.33	386,143,304.60	66,348,029.73	0.00	17.18 %
Capital de Circulación		864,113,869.99	968,669,742.63	0.00	104,555,872.64	-10.79 %
Resultados Acumulados de Ejercicios Anteriores		762,452,980.06	732,325,833.23	30,127,146.83	0.00	4.11 %
Resultado del Período		3,526,904,005.53	274,250,864.86	3,252,653,140.67	0.00	0.00 %
Total Resultados Acumulados		4,289,356,985.59	1,006,576,698.09	3,282,780,287.50	0.00	326.13 %
TOTAL DEL PATRIMONIO		207,481,823,116.38	208,559,509,462.72			
TOTAL DEL PASIVO Y PATRIMONIO		261,876,223,511.09	267,890,773,353.45			
CUENTA DE ORDEN ACREEDORA		3,015,648,458.67	4,068,291,617.22			

Nota

El resultado de período del Estado de Resultados considera además del monto de Resultado del Período, el de Otras Reservas de este Estado

ANEXO 2

UNIVERSIDAD DE COSTA RICA
VICERRECTORÍA DE ADMINISTRACIÓN
OFICINA DE ADMINISTRACIÓN FINANCIERA

**CÉDULA DE ANTIGÜEDAD DE SALDOS DE LAS CUENTAS POR COBRAR VARIAS
Y CÁLCULO DE LA ESTIMACIÓN PARA INCOBRABLES
AL 31 DE DICIEMBRE DE 2021**

Cuenta	Nombre de la Cuenta	Notas	Saldo al 31-12-2021	0 a 3 meses	3 a 6 meses	6 m a 1 año	1 año en adelante
013-002	Anticipo sueldos planilla mensual		685,000.00	685,000.00	0.00	0.00	0.00
013-008	Salarios girados en exceso		26,833,410.01	17,656,691.70	407,874.40	1,850,869.66	6,917,974.25
013-022	Pólizas por cobrar		2,024,615.00	297,153.00	0.00	297,153.00	1,430,309.00
013-023	Interes acumulado por cobrar		80,892,150.98	80,892,150.98	0.00	0.00	0.00
013-029	Cuentas por cobrar a proveedores		3,219,000.00	0.00	0.00	1,250,000.00	1,969,000.00
013-033	Arreglo pago matrícula estudiantes sin pagaré		1,527,289.00	0.00	0.00	0.00	1,527,289.00
013-036	Financiamiento Transitorio Vínculo Externo		295,408,038.54	0.00	0.00	225,640,840.96	69,767,197.58
013-040	Cuentas por cobrar estudiantiles		27,971,764.00	8,339,184.00	2,319,595.00	7,202,685.00	10,110,300.00
013-042	Arreglo pago matrícula estudiantes		245,475.00	0.00	80,000.00	0.00	165,475.00
013-043	Salarios girados en exceso funcionarios inactivos		26,190,420.60	5,327,786.48	8,351,015.55	4,297,102.37	8,214,516.20
013-047	Cuentas por cobrar varias	(a)	2,156,251,196.00	-	-	-	-
013-048	Recuperación de cuotas obrero patronales		22,955,400.25	2,681,736.10	5,281,856.41	3,286,075.80	11,705,731.94
013-051	Venta bienes y servicios Unidad Coordinación Editorial		673,420.55	485,800.00	150,220.35	22,400.20	15,000.00
013-052	Venta de Bienes Semanario Universidad		4,225,914.19	3,362,502.10	34,399.10	85,064.00	743,948.99
013-054	Venta de Servicios Semanario Universidad		3,445,017.65	2,416,309.35	534,333.30	0.00	494,375.00
013-055	Venta de Servicios Radioemisoras UCR		40,392.00	0.00	40,392.00	0.00	0.00
013-056	Venta de Servicios Canal 15		3,607,200.00	367,200.00	0.00	3,240,000.00	0.00
013-058	Cuentas por cobrar varias		66,395,363.17	14,709,865.92	7,436,683.60	1,090,865.28	43,157,948.37
013-061	Becas horas asistente y estudiante		1,318,248.00	530,793.00	200,380.00	0.00	587,075.00
013-062	Venta bienes y servicios Fondos Restringidos		1,129,054.66	0.00	0.00	0.00	1,129,054.66
013-063	Venta bienes y servicios Empresas Auxiliares		471,294,329.22	159,098,515.31	3,542,000.00	92,483,833.90	216,169,980.01
013-064	Venta bienes y servicios Cursos Especiales		24,888,722.75	24,615,731.75	154,900.00	118,091.00	0.00
013-067	Arreglo pago matrícula estudiantes beneficios complement.		627,345.00	0.00	0.00	0.00	627,345.00
013-069	Arreglo pago matrícula estudiantes finac compl sin pagaré		3,576,466.01	174,980.00	125,339.00	0.00	3,276,147.01
013-074-01	Matrícula al cobro		1,200,633,375.00	173,700.00	0.00	12,651,350.00	1,187,808,325.00
013-074-02	Matrícula al cobro judicial	(a)	215,988,544.00	-	-	-	-
013-074-03	Matrícula al cobro judicial - Bufete Ruiz Campos y Asociados	(a)	13,948,582.20	-	-	-	-
013-077	Cuentas por cobrar estudiantes al cobro judicial	(a)	1,254,290.00	-	-	-	-
013-079	Impuestos por cobrar	(d)	783,537,780.04	-	-	-	-
013-082	Cuentas por cobrar ingreso a la propiedad corto plazo		2,601,779.35	975,000.00	29,620.30	75,000.00	1,522,159.05
013-083	Conciliaciones		819,365.00	819,365.00	0.00	0.00	0.00
Total Cuentas por			5,444,208,948.17	323,609,464.69	28,688,609.01	353,591,331.17	1,567,339,151.06
Porcentaje de estimación				0.00 %	1.00 %	1.00 %	100.00 %
Sub-total monto de estimación para incobrables al 31-12-2021, según antigüedad del saldo en el tiempo			1,571,161,950.46	0.00	286,886.09	3,535,913.31	1,567,339,151.06
Otras montos de estimación, según su condición específica							
Cuentas por cobrar varios cobro judicial 13-47 (% de estimación aplicado 100%)	(b)		2,156,251,196.00				
Matrícula al cobro judicial 13-74-02 (% de estimación aplicado 100%)	(b)		215,988,544.00				
Matrícula al cobro judicial - Bufete Ruiz Campos y Asociados 13-74-03 (% de estimación aplicado 100%)	(b)		13,948,582.20				
Cuentas por cobrar estudiantes al cobro judicial 13-77 (% de estimación aplicado 100%)	(b)		1,254,290.00				
Cuenta por cobrar IVA 13-79 (Se aplica según cálculos de la Declaración Jurada del IVA)	(c)		382,267,405.76				
Sub-total monto de estimación para incobrables al 31-12-2021, según su condición específica			2,769,710,017.96				
Total monto de estimación para incobrables al 31-12-2021			4,340,871,968.42				
Monto contable para el periodo 2021							
Cta. Contable Estimación para Incobrable CxC varias 37-01			7,888,351,965.22				
Ajuste contable del periodo 2021 (Es igual a: monto de estimación para incobrable al 31-12-2021 menos el monto de la cta. contable de estimación para incobrable CxC varias 37-01)			-3,547,479,996.80				

Notas:

(a) Otros montos de estimación, según condición específica.

(b) Se estima al 100% por cuanto se encuentra en juicio a fin de recuperar dichos recursos. No existe certeza del posible resultado del proceso.

(c) Se aplica según cálculos de Declaración Jurada del IVA

(b) Existe una diferencia de €382.267.405,66 entre los registros contables referentes a la cuenta del Impuesto al Valor Agregado por cobrar al Ministerio de Hacienda y los créditos a favor de la Universidad reportados mediante las distintas declaraciones del IVA, por medio del formulario D-104 al Ministerio de Hacienda. Dado lo anterior, se estima dicha diferencia al 100%, ya que se debe hacer un estudio minucioso para determinar su origen y corroborar los datos.

ANEXO 3

UNIVERSIDAD DE COSTA RICA
VICERRECTORÍA DE ADMINISTRACIÓN
OFICINA DE ADMINISTRACIÓN FINANCIERA

**CÉDULA DE ANTIGÜEDAD DE SALDOS DE LOS DOCTOS. POR COBRAR SOBRE PRÉSTAMOS A PROFESORES Y ESTUDIANTES
Y CÁLCULO DE LA ESTIMACIÓN PARA INCOBRABLES
AL 31 DE DICIEMBRE DE 2021**

Cuenta	Nombre de la Cuenta	Notas	Saldo al 31-12-2021	0 a 3 meses	3 a 6 meses	6 m a 1 año	1 año en adelante
017-013	Préstamos a estudiantes largo plazo.		107,188.65	107,188.65	0.00	0.00	0.00
017-015	Reintegro del 20% de Beca		171,881,375.06	166,304,614.58	679,608.29	2,366,258.74	2,530,893.45
017-016	Préstamos a profesores		19,730,962.55	8,000,006.63	0.00	0.00	11,730,955.92
017-017	Documentos por cobrar varios cobro judicial	(a)	162,631,989.36	-	-	-	-
017-018	Girado de más contrato de beca al exterior		3,975,668.16	3,975,668.16	0.00	0.00	0.00
017-019	Incumplimiento de contrato		505,786,686.21	134,783,270.66	2,340,161.91	190,086,499.01	178,576,754.63
Total Documentos por Cobrar			864,113,869.99	313,170,748.68	3,019,770.20	192,452,757.75	192,838,604.00
Porcentaje de estimación				0.00 %	1.00 %	1.00 %	100.00 %
Sub-total monto de estimación para incobrables al 31-12-2021, según antigüedad del saldo en el tiempo			194,793,329.28	0.00	30,197.70	1,924,527.58	192,838,604.00
Otros montos de estimación, según su condición específica							
Documentos por cobrar varios cobro judicial 17-17 (100%)			(b) 162,631,989.36				
Sub-total monto de estimación para incobrables al 31-12-2021, según su condición específica			162,631,989.36				
Total monto de estimación para incobrables al 31-12-2021			357,425,318.64				
Monto contable para el periodo 2021							
Cta. Contable Estimación para Incobrable DxC varias 37-02			385,339,026.49				
Ajuste contable del periodo 2021 (Es igual a: monto de estimación para incobrable al 31-12-2021 menos el monto de la cta. contable de estimación para incobrable CxC varias 37-02)			-27,913,707.85				

Notas:

(a) Otros montos de estimación, según condición específica.

(b) Se estima al 100% por cuanto se encuentra en juicio a fin de recuperar dichos recursos. No existe certeza del posible resultado del proceso.

ANEXO 4

RESUMEN DE INVERSIONES POR BANCO

DISTRIBUCIÓN DE LAS INVERSIONES EN COLONES POR INTERMEDIARIO AL 31 DE DICIEMBRE DE 2021 (Expresado en miles de colones)

BANCO	PORCENTAJE	MONTO
Banco de Costa Rica	80.08 %	20,060,926.58
Banco Nacional de Costa Rica	0.55 %	139,018.12
BCR Sociedad Fondos de Inversión	10.96 %	2,745,174.17
BN Valores	0.00 %	0.00
Popular Valores	8.40 %	2,104,859.48
Total	100.00 %	25,049,978.35

DISTRIBUCIÓN DE LAS INVERSIONES EN DÓLARES POR INTERMEDIARIO AL 31 DE DICIEMBRE DE 2021 (Expresado en miles de colones y dólares)

BANCO	PORCENTAJE	MONTO DÓLARES	(a)	MONTO COLONES
Banco de Costa Rica	0.00 %	0.00		0.00
BCR Sociedad Fondos de Inversión	89.24 %	4,295.64		2,745,174.17
Banco Popular - Valores	7.75 %	372.95		238,340.60
BN - Valores	0.00 %	0.00		0.00
Banco Nacional de Costa Rica	3.01 %	145.00		92,663.70
Total	100.00 %	4,813.60		3,076,178.48

Nota:

(a) Conversión de la moneda dólares al tipo de cambio de compra de ¢639,06

DISTRIBUCIÓN DE LAS INVERSIONES EN UDES POR INTERMEDIARIO AL 31 DE DICIEMBRE DE 2021 (Expresado en miles de colones y al valor de Unidad de Desarrollo)

BANCO	PORCENTAJE	MONTO UDES	(a)	MONTO COLONES
B.N Sociedad Fondos de Inversión	0.00 %	0.00		0.00
Banco de Costa Rica	0.00 %	0.00		0.00
Banco Nacional de Costa Rica	0.00 %	0.00		0.00
BN - Valores	0.00 %	0.00		0.00
Banco Popular - Valores	100.00 %	1,958.00		1,856,888.88
Total	100.00 %	1,958.00		1,856,888.88

Nota:

(a) Conversión del Valor de la Unidad de Desarrollo (UDES) a 948,36

Fecha Corte:

31/12/2021

# Operación	Facial	Moneda	Tipo de Cambio	Transado ₡	Transado \$/UDES	Valor en Libros ₡	Valor en Libros \$	Fecha Próximo Cupón	Intencionalidad	Entidad Negociadora
65790170	21,149.59	Colones		21,149.59		21,149.58			Mantenidas al vencimiento	Banco de Costa Rica
65790173	10,000.00	Colones		10,000.00		10,000.00			Mantenidas al vencimiento	Banco de Costa Rica
65546689	977.00	Colones		977.00		977.00			Mantenidas al vencimiento	Banco de Costa Rica
65546695	3,650.00	Colones		3,650.00		3,650.00			Mantenidas al vencimiento	Banco de Costa Rica
65741350	17,750.00	Colones		17,750.00		17,750.00			Mantenidas al vencimiento	Banco de Costa Rica
65741361	500.00	Colones		500.00		500.00			Mantenidas al vencimiento	Banco de Costa Rica
65741363	6,900.00	Colones		6,900.00		6,900.00			Mantenidas al vencimiento	Banco de Costa Rica
65765879	5,000,000.00	Colones		5,000,000.00		5,000,000.00		3/5/2022	Mantenidas al vencimiento	Banco de Costa Rica
65765880	5,000,000.00	Colones		5,000,000.00		5,000,000.00		3/5/2022	Mantenidas al vencimiento	Banco de Costa Rica
65765882	5,000,000.00	Colones		5,000,000.00		5,000,000.00		3/5/2022	Mantenidas al vencimiento	Banco de Costa Rica
65779094	5,000,000.00	Colones		5,000,000.00		5,000,000.00		2/28/2022	Mantenidas al vencimiento	Banco de Costa Rica
202-000877-3	3,325.06	Colones		3,325.06		3,325.06			Mantenidas al vencimiento	Banco Nacional de C.R.
202-000878-1	24,000.00	Colones		24,000.00		24,000.00			Mantenidas al vencimiento	Banco Nacional de C.R.
202-000879-0	15,000.00	Colones		15,000.00		15,000.00			Mantenidas al vencimiento	Banco Nacional de C.R.
202-000880-3	446.75	Colones		446.75		446.75			Mantenidas al vencimiento	Banco Nacional de C.R.
202-000881-1	2,630.84	Colones		2,630.84		2,630.84			Mantenidas al vencimiento	Banco Nacional de C.R.
202-000882-0	951.77	Colones		951.77		951.77			Mantenidas al vencimiento	Banco Nacional de C.R.
202-000344-0	110.00	Dólares	639.06		110.00	70,296.60	110.00		Mantenidas al vencimiento	Banco Nacional de C.R.
202-000345-9	1.40	Dólares	639.06		1.40	894.68	1.40		Mantenidas al vencimiento	Banco Nacional de C.R.
202-000346-7	33.60	Dólares	639.06		33.60	21,472.42	33.60		Mantenidas al vencimiento	Banco Nacional de C.R.
49183	239.16	Dólares	639.06		322.05	209,762.15	328.24		Disponibles para la venta	BCR SOCIEDAD FONDOS DE INVERSION
49867	375.61	Dólares	639.06		1,000.00	329,440.19	515.51		Disponibles para la venta	BCR SOCIEDAD FONDOS DE INVERSION
50076	2,140.40	Dólares	639.06		2,898.39	1,877,279.90	2,937.56		Disponibles para la venta	BCR SOCIEDAD FONDOS DE INVERSION

Fecha Corte:

31/12/2021

# Operación	Facial	Moneda	Tipo de Cambio	Transado ₡	Transado \$/UDES	Valor en Libros ₡	Valor en Libros \$	Fecha Próximo Cupón	Intencionalidad	Entidad Negociadora
51144	367.47	Dólares	639.06		500.00	322,299.94	504.33		Disponibles para la venta	BCR SOCIEDAD FONDOS DE INVERSION
53241	7.29	Dólares	639.06		10.00	6,391.99	10.00		Disponibles para la venta	BCR SOCIEDAD FONDOS DE INVERSION
1130384004	143.00	Dólares	639.06		149.40	92,239.80	144.34	5/26/2022	Mantenidas al vencimiento	Popular Valores
1130384189	170.00	Dólares	639.06		177.63	109,659.08	171.59	5/26/2022	Mantenidas al vencimiento	Popular Valores
14082525285	45.00	Dólares	639.06		43.78	28,365.18	44.39	5/26/2022	Mantenidas al vencimiento	Popular Valores
15051994379	3.00	Dólares	639.06		2.97	1,894.34	2.96	5/26/2022	Mantenidas al vencimiento	Popular Valores
15112750582	10.00	Dólares	639.06		9.16	6,182.21	9.67	5/26/2022	Mantenidas al vencimiento	Popular Valores
1073819224	100.00	UDES	948.36		58,294.20	94,836.00			Disponibles para la venta	Popular Valores
1073819313	415.00	UDES	948.36		241,711.90	393,569.40			Disponibles para la venta	Popular Valores
1073819339	242.00	UDES	948.36		140,814.64	229,503.12			Disponibles para la venta	Popular Valores
1073821201	100.00	UDES	948.36		58,156.96	94,836.00			Disponibles para la venta	Popular Valores
1080619962	323.00	UDES	948.36		219,212.39	306,320.28			Disponibles para la venta	Popular Valores
1080620099	200.00	UDES	948.36		135,847.95	189,672.00			Disponibles para la venta	Popular Valores
1080734583	14.00	UDES	948.36		9,521.90	13,277.04			Disponibles para la venta	Popular Valores
1080734585	14.00	UDES	948.36		9,513.41	13,277.04			Disponibles para la venta	Popular Valores
1080963560	100.00	UDES	948.36		61,925.00	94,836.00			Disponibles para la venta	Popular Valores
1083882009	200.00	UDES	948.36		131,715.84	189,672.00			Disponibles para la venta	Popular Valores
1083882010	250.00	UDES	948.36		165,009.76	237,090.00			Disponibles para la venta	Popular Valores
65790233	9,630.00	Colones		9,630.00		9,630.00			Disponibles para la venta	Popular Valores

TOTALES
25,049,978.35

ANEXO 5

DETALLE DE BIENES NO CONCESIONADOS

**ACTIVOS NO CORRIENTES
DETALLE DE INSTALACIONES
AL 31 DE DICIEMBRE DE 2021 Y 2020
(Expresado en colones)**

Descripción	Diciembre 2021	Diciembre 2020
Cancha Sintética de las Instalaciones Deportivas	275,815,486.80	275,815,486.80
Sede del Caribe	274,391,905.30	274,391,905.30
Acceso Sede Regional del Caribe	258,380,202.50	258,380,202.50
Red Telefónica de Fibra Óptica	213,470,618.84	213,470,618.84
Vestidores Estadio Ecológico	201,190,844.65	201,190,844.65
Cancha de Baloncesto Sede Regional del Pacífico	186,356,251.35	186,356,251.35
Sede Rodrigo Facio	174,052,769.10	174,052,769.10
Readecuación Acceso Edificio y Parques LANAMME	118,218,882.60	118,218,882.60
Recinto de Guápiles	103,461,771.25	103,461,771.25
Laboratorio y Sala de Estudiantes Escuela de Geología	100,560,048.90	100,560,048.90
Puente Vehicular Sede del Caribe	98,887,588.15	98,887,588.15
Jardín Lankester	95,326,054.95	95,326,054.95
Complejo Deportivo Sabanilla	85,015,973.25	85,015,973.25
Invernaderos	73,412,951.38	73,412,951.38
Aula Multiuso y Módulo Indígena Sede Regional del Atlántico	68,988,879.35	68,988,879.35
Paso a Cubierto Sede Rodrigo Facio	66,863,351.60	66,863,351.60
Colelector Pluvial Facultad de Educación	66,125,859.35	66,125,859.35
Obras Menores Ciudades Universitarias	62,901,537.10	62,901,537.10
Escuela de Artes Musicales	60,157,003.20	60,157,003.20
Sede del Pacífico	48,403,382.95	48,403,382.95
Bodega de Reactivos Facultad de Farmacia	45,355,015.30	45,355,015.30
Escuela de Biología	45,036,679.50	45,036,679.50
Anfiteatro Edificio Administrativo A	44,488,179.50	44,488,179.50
Sede del Atlántico	42,681,562.70	42,681,562.70
Centro de Vigilancia Estación Experimental Fabio Baudrit	41,823,192.34	41,823,192.34
Escuela de Artes Dramáticas	41,735,949.00	41,735,949.00
Malla Perimetral Estadio Ecológico	36,460,500.00	36,460,500.00
Instituto Clodomiro Picado	34,078,541.35	34,078,541.35
Paso a Cubierto Sede del Caribe	30,994,548.00	30,994,548.00
Estación Experimental Santa Ana	29,815,000.00	29,815,000.00
Paso a Cubierto Sede del Atlántico	26,761,287.30	26,761,287.30
Cocina Anexa Residencia Sede de Guanacaste	26,340,052.75	26,340,052.75
Carreteras y Parques UCR	25,523,118.00	25,523,118.00
Modelos de Seguridad e Información	24,417,000.00	24,417,000.00
Techo para Excavadora de Vapor Sede del Atlántico	24,000,000.00	24,000,000.00
Suministro e Instalación Sistema de Incendio Residencias Universitarias SC	22,396,277.75	22,396,277.75
Plan Vial UCR	20,986,655.96	20,986,655.96
Bioterios	20,275,009.90	20,275,009.90
Cancha de Baloncesto Recinto de Grecia	19,450,000.00	19,450,000.00
Malla Sede Central	17,685,292.00	17,685,292.00
Remodelación Soda Instalaciones Deportivas	15,015,712.35	15,015,712.35
Caseta de Seguridad del Recinto de Santa Cruz	12,891,828.00	12,891,828.00
Acera Recinto Golfito	12,849,463.00	12,849,463.00
Acera Perimetral Recinto Universitario de Tarcas	12,438,800.00	12,438,800.00
Baños, comedor, Sede el Atlántico	11,812,300.00	11,812,300.00
Baños, Aulas, Taller Sede del Caribe	11,800,000.00	11,800,000.00
Bodegas UCR	11,554,713.85	11,554,713.85
Fibra Óptica Sede de Occidente	11,541,264.00	11,541,264.00
Plaza Universitaria	11,492,814.20	11,492,814.20
Transformadores	10,881,889.45	10,881,889.45
Construcción Parqueo de Agronomía	10,600,163.25	10,600,163.25
Instalación de Elevador para Microbiología	9,936,307.95	9,936,307.95
Tanque de Combustible Centro de Informática	8,606,808.55	8,606,808.55
Sala de Espera Servicios Odontológicos	7,977,000.00	7,977,000.00
Puente Peatonal Sede Regional del Caribe	7,400,000.00	7,400,000.00
Estación Experimental Alfredo Volio	7,348,830.00	7,348,830.00
Construcción Cancha de Volleyball Instalaciones Deportivas	7,120,206.20	7,120,206.20
Estación Experimental Fabio Baudrit	6,700,623.37	6,700,623.37
Antena Radio Sede Regional de Guanacaste	6,450,000.00	6,450,000.00
Alumbrado Público Ciudad Universitaria	5,726,520.85	5,726,520.85
Reparación Pedestales Edificio Ciencias Sociales	5,305,661.05	5,305,661.05

Descripción	Diciembre 2021	Diciembre 2020
Instalaciones Almacén de Suministros	5,130,400.00	5,130,400.00
Aulas Maternidad Carit	5,017,374.55	5,017,374.55
Impermeabilización de Lozas varios Edificios Sede Central	4,758,150.00	4,758,150.00
Oficina Móvil Canal 15	4,706,990.40	4,706,990.40
Remodelación Tribunal Universitario	4,489,956.25	4,489,956.25
Talleres Universidad de Costa Rica	4,427,571.00	4,427,571.00
Caseta Guardas Residencias Sede Central	4,018,479.90	4,018,479.90
Apartamentos Domínguez	3,620,000.00	3,620,000.00
Puente de Emergencias Química	3,242,790.00	3,242,790.00
Caseta de Vigilancia Sede Regional del Pacífico	2,862,823.20	2,862,823.20
Malla Sede Regional del Caribe	2,777,279.00	2,777,279.00
Pozos UCR	2,709,502.70	2,709,502.70
Central Telefónica	2,132,039.30	2,132,039.30
Diagnóstico y Rediseño Sistema Electromecánico	2,124,970.00	2,124,970.00
Casetilla Vigilancia Accidentes	1,501,852.71	1,501,852.71
Sede Regional de Guanacaste	1,389,891.81	1,389,891.81
Paso a Cubierto Museo Sede del Atlántico	1,350,000.00	1,350,000.00
Cableado Telefónico Centro de Población	1,207,120.00	1,207,120.00
Malla Sede Regional del Pacífico	1,202,000.00	1,202,000.00
Pasadas de Agua	1,035,007.79	1,035,007.79
Finca el Diamante Guápiles	890,000.00	890,000.00
Laboratorios	862,078.30	862,078.30
Aula del SINDEU	465,389.60	465,389.60
Otras Instalaciones Deportivas	444,598.06	444,598.06
Radio Universidad de Costa Rica	370,431.77	370,431.77
CIMAR Punta Morales	84,100.00	84,100.00
Calderas Facultad de Ingeniería	54,900.00	54,900.00
Sub- Total Instalaciones	3 520 611 826.33	3 520 611 826.33
Menos Depreciación Acumulada Instalaciones	(a) -2,934,852,305.32	-2,757,456,430.82
Total Instalaciones Neto	585 759 521.01	763 155 395.51

Notas:

(a) La depreciación acumulada no se considera como gasto. Los cargos por este concepto se aplican directamente a la cuenta de Patrimonio denominada "Capital Inmovilizado".

**ACTIVOS NO CORRIENTES
DETALLE DE EDIFICIOS
AL 31 DE DICIEMBRE DE 2021 Y 2020
(Expresado en colones)**

Descripción	Diciembre 2021	Diciembre 2020
Facultad de Ingeniería - Fideicomiso	22,050,517,441.22	22,050,517,441.22
Facultad de Ciencias Sociales - Fideicomiso	17,365,466,090.15	17,365,466,090.15
Facultad de Derecho - Fideicomiso	8,392,609,649.27	8,392,609,649.27
Facultad De Odontología - Fideicomiso	7,518,588,390.62	7,518,588,390.62
Edificio de Aulas y Laboratorios - Fideicomiso	4,509,828,664.66	4,509,828,664.66
Plaza de la Autonomía - Fideicomiso	4,464,574,088.56	4,464,574,088.56
Parqueo Integral Universitario - Fideicomiso	3,527,764,744.61	3,527,764,744.61
Laboratorio del Cáncer	(b) 3,426,324,913.33	3,436,895,909.75
Edificio de Parques Ciencias Sociales	2,800,000,000.00	2,800,000,000.00
BM Tecnologías en Salud	(c) 2,796,999,023.94	2,830,956,120.75
Escuela de Ciencias de Computación e Informática - Fideicomiso	2,477,693,074.90	2,477,693,074.90
Residencias Estudiantiles - Fideicomiso	2,425,482,855.65	2,425,482,855.65
BM Escuela De Artes Musicales	(c) 2,147,693,491.05	0.00
Sede Regional de Guanacaste	(b) 2,081,682,017.88	1,849,504,430.28
Educación Continua	2,052,338,108.75	2,052,338,108.75
Laboratorio de Investigación Fuerza y Seguridad Vial LANAMME	1,982,679,250.86	1,982,679,250.86
Ciencias Agroalimentarias (UCAGRO) - Fideicomiso	1,840,361,007.31	1,840,361,007.31
BM Edificio ETA-ETS Sede Guanacaste	(c) 1,837,255,106.17	0.00
Obras de Urbanización Sede Rodrigo Facio	(b) 1,623,980,715.41	1,243,239,729.19
Sede Regional de Occidente	(b) 1,598,711,233.53	1,340,837,639.98
INIFAR	(b) 1,422,647,111.35	1,432,699,301.15
Residencias Sede Regional del Caribe	1,413,855,673.25	1,413,855,673.25
BM CICA	(c) 1,348,433,909.07	0.00
Sede Regional del Pacífico	(b) 1,323,197,954.26	964,579,377.87
Residencias Sede Regional de Guanacaste	1,227,932,953.35	1,227,932,953.35
Sede Regional del Caribe	(b) 1,163,507,939.47	1,068,699,396.65
Medicina Edificio	1,156,021,351.72	1,156,021,351.72
Centro Infantil Laboratorio y Casa Infantil	1,145,454,335.76	1,145,454,335.76

Descripción		Diciembre 2021	Diciembre 2020
BM Edificio Anexo Escuela de Biología	(c)	1,104,175,462.75	1,092,071,297.65
Recinto Universitario Tacares	(b)	1,020,235,372.08	997,432,171.95
Edificio Ingeniería Eléctrica		1,017,311,450.05	1,017,311,450.05
BM Sede del Caribe	(c)	938,759,814.18	955,322,452.40
INISA	(b)	832,362,672.04	846,522,057.04
Edificio Escuela de Matemática		787,157,594.83	787,157,594.83
BM Escuela de Salud Pública - Sede Rodrigo Facio		782,375,105.50	782,375,105.50
BM CICIMA	(c)	758,504,612.14	771,771,318.55
Jardín Lankester	(b)	753,201,629.20	684,177,628.20
Instituto Investigaciones Sociales		685,019,216.90	685,019,216.90
Administrativos A B C		673,360,239.15	673,360,239.15
Escuela Lenguas Modernas	(b)	648,827,712.47	683,991,789.49
Ciudad de la Investigación Administración Servicios Comunes		641,919,561.40	641,919,561.40
BM Sede del Atlántico	(c)	637,555,440.05	642,347,304.05
BM Sede Guanacaste		609,746,256.25	609,746,256.25
BM Ingeniería Industrial - Sede de Occidente	(c)	607,687,141.10	0.00
Centro de Investigación en Movimiento Humano		607,023,025.63	607,023,025.63
Recinto Guápiles	(b)	606,815,556.84	581,843,289.80
BM Sede del Pacífico		541,385,642.12	541,385,642.12
Sede Regional del Atlántico	(b)	484,322,880.27	407,700,018.21
Sistema de Estudios de Postgrado	(b)	467,551,786.00	475,210,020.00
Centro Nacional de Ciencia y Tecnología de Alimentos - CITA		459,683,645.20	459,683,645.20
Edificio Instituto Investigaciones en Educación		451,422,469.60	451,422,469.60
BM Finca 2 Banco Mundial		450,488,956.85	450,488,956.85
Plazas y Espacios Urbanos Sede Rodrigo Facio		440,939,034.80	440,939,034.80
Estadio Ecológico		380,150,653.40	380,150,653.40
Edificio Etapa Básica Música Palmares		379,800,876.00	379,800,876.00
Instituto Clodomiro Picado		364,019,674.20	364,019,674.20
Sede del Atlántico	(b)	344,379,926.24	342,299,926.29
Facultad de Microbiología		340,373,923.55	340,373,923.55
Facultad de Ciencias Económicas		326,903,741.99	326,903,741.99
Edificio Escuela de Economía Agrícola	(a)	322,183,513.31	0.00
Facultad De Odontología		304,137,851.23	304,137,851.23
Federación de Estudiantes	(b)	301,114,286.88	311,564,778.30
Edificio Alforja		298,111,202.61	298,111,202.61
Edificio Fontanela CC Librería Antares		294,756,867.72	294,756,867.72
Edificios Recinto de Santa Cruz		275,341,008.75	275,341,008.75
Centro Transferencia Tecnología LANAMME		261,215,000.75	261,215,000.75
Escuela Bibliotecología Ciencias Información Ampliación		259,520,418.60	259,520,418.60
Edificio Artes Dramáticas Remodelación		241,893,746.20	241,893,746.20
Biblioteca de Salud		238,638,384.10	238,638,384.10
Edificio Escuela Nutrición III Etapa		232,719,780.40	232,719,780.40
Edificio Nuevo Canal 15		224,726,238.15	224,726,238.15
Taller y Bodega Suministros (Sede Regional de Guanacaste)		217,432,429.00	217,432,429.00
Edificio Enfermería II Etapa		207,894,447.50	207,894,447.50
Centro Infantil Sede Regional de Guanacaste		207,265,206.55	207,265,206.55
Soda Facultad de Educación		199,879,158.05	199,879,158.05
Construcción Edificio Planetario		198,784,885.85	198,784,885.85
Recinto Paraíso Cartago		197,548,419.55	197,548,419.55
Edificio Escuela Enfermería Ciudad Científica		180,679,831.00	180,679,831.00
Centro Investigaciones Agronómicas		179,819,847.08	179,819,847.08
Residencias Estudiantiles Ciudad de la Investigación		174,887,771.50	174,887,771.50
Sala Multiuso y Laboratorio de Computación Recinto Tacares		172,526,034.25	172,526,034.25
BM Sede de Occidente		170,344,007.65	170,344,007.65
Edificio de Ingeniería	(a)	169,851,372.00	0.00
Aulas y Servicios Sanitarios Escuela Educación Física		165,693,997.60	165,693,997.60
Hospital Adolfo Carit Aulas Oficina		162,458,561.65	162,458,561.65
Laboratorio Nacional de Materiales y Modelos Estructurales		160,715,066.15	160,715,066.15
Instalaciones Deportivas Rodrigo Facio	(b)	157,957,538.33	39,954,432.00
Comedor Recinto de Guápiles		147,064,155.45	147,064,155.45
Edificio Facultad de Farmacia		142,577,758.86	142,577,758.86
Clínica Odontológica Recinto Tacares		135,781,284.15	135,781,284.15
Oficina de Bienestar y Salud	(b)	134,993,711.25	7,438,694.60
Apartamentos Domínguez		124,037,375.14	124,037,375.14
Facultad Letras		121,203,017.49	121,203,017.49
Proyectos Golfito		118,886,330.00	118,886,330.00
Edificio Max Sittenfeld		114,847,120.00	114,847,120.00
Pabellón Aulas Sede Regional de Guanacaste		113,666,988.10	113,666,988.10
Museo Histórico San Ramón		108,732,609.95	108,732,609.95

Descripción	Diciembre 2021	Diciembre 2020
Casa Infantil Sede Regional de Occidente	108,612,111.00	108,612,111.00
Sede Regional del Atlántico Aulas	107,900,087.30	107,900,087.30
Bodega, Sala, Residencias Sede Regional del Pacífico	107,783,698.60	107,783,698.60
Escuela de Nutrición	(b) 107,478,586.11	106,875,245.70
Comedor Residencias Estudiantiles Sede Regional de Occidente	106,331,272.40	106,331,272.40
Sede Regional del Sur	101,652,250.00	101,652,250.00
Tercera Etapa del CIGEFI	98,094,814.95	98,094,814.95
Arquitectura	98,003,380.28	98,003,380.28
Mini auditorio Ciencias Agroalimentarias	83,462,520.55	83,462,520.55
Nutrición	81,847,050.43	81,847,050.43
Vida Estudiantil Sede Regional del Atlántico	81,489,739.60	81,489,739.60
Escuela de Química	76,754,413.89	76,754,413.89
Elevador Facultad de Derecho	75,432,257.40	75,432,257.40
Biblioteca Luis Demetrio Tinoco	75,275,049.27	75,275,049.27
Facultad de Ciencias Agroalimentarias	73,846,766.27	73,846,766.27
Ciencias Sociales	73,713,017.59	73,713,017.59
Escuela de Agronomía	72,037,264.40	72,037,264.40
Edificio para Albergar Centro de Acopio Desechos	69,649,379.00	69,649,379.00
Sección de Transportes Sede Rodrigo Facio	(a) 67,204,901.96	0.00
Centro de Informática	65,355,406.96	65,355,406.96
Tecnología de Alimentos Escuela	62,568,109.77	62,568,109.77
Educación	59,389,017.26	59,389,017.26
Apartamentos Universitarios	54,498,513.95	54,498,513.95
Instituto de Investigaciones Psicológicas	53,028,006.75	53,028,006.75
Bodega para Mantenimiento Recinto Tacares	49,159,967.20	49,159,967.20
Escalera de Emergencias Residencias Estudiantiles Sede Central	47,517,600.00	47,517,600.00
Centro Coordinador Institucional de Operaciones	46,761,609.59	46,761,609.59
CASE Facultad Agronomía	45,097,915.65	45,097,915.65
Residencias Estudiantiles Sede Regional de Occidente	43,502,273.50	43,502,273.50
Biología Escuela	43,387,146.51	43,387,146.51
Radio Universidad Remodelación Ampliación	41,250,462.00	41,250,462.00
Elevador Facultad Ciencias Económicas	41,154,297.60	41,154,297.60
Edificio Biblioteca Central	41,132,900.09	41,132,900.09
Elevador Escuela Física Matemática	40,535,858.70	40,535,858.70
Sapriisa Remodelación	40,327,938.37	40,327,938.37
Edificio Finca 3	40,302,811.95	40,302,811.95
Bellas Artes	39,366,331.00	39,366,331.00
Almacenes Oficina de Suministros	36,758,888.45	36,758,888.45
Convenio UCR FUNAC Estación Experimental Alfredo Volio	35,977,480.00	35,977,480.00
Sección Seguridad y Tránsito Sede Rodrigo Facio	35,586,580.00	35,586,580.00
CIGEFI Edificio	34,839,388.60	34,839,388.60
Bodega CINA CIA	34,738,764.20	34,738,764.20
Ducto Para Elevador Facultad de Letras	34,343,626.65	34,343,626.65
Centro Tecnología del Cuero - CETEC	33,163,532.35	33,163,532.35
Archivo Universitario	30,585,524.60	30,585,524.60
Centro de Investigaciones Espaciales	(b) 29,999,791.30	27,809,549.67
Residencias Estudiantiles Sede Regional de Guanacaste	28,713,683.75	28,713,683.75
Geología	28,673,981.99	28,673,981.99
Residencias Estudiantiles Sede Regional del Caribe	27,692,104.85	27,692,104.85
Edificio Sarel Nuevo	25,437,441.91	25,437,441.91
Ducto Elevador Edificio Administrativo	25,094,093.45	25,094,093.45
Ingeniería	25,025,578.03	25,025,578.03
Sala de Sesiones Archivo Universitario	24,320,000.00	24,320,000.00
Ducto Edificio Arquitectura	23,781,365.10	23,781,365.10
Laboratorio Nutrición Animal Control de Calidad de Alimentos	23,569,839.60	23,569,839.60
Oficina Ejecutora Programa de Inversiones	23,458,063.50	23,458,063.50
Edificio Escuela de Arquitectura	(a) 22,914,727.50	0.00
Ducto Edificio Ciencias Sociales	21,409,700.25	21,409,700.25
Estación Experimental Fabio Baudrit	21,150,922.80	21,150,922.80
Bodega y Taller Artes Recinto Tacares	20,205,000.00	20,205,000.00
Mini auditorio Sede Regional del Atlántico	19,389,386.00	19,389,386.00
Estación Radioast. CINESPA Guanacaste	18,725,087.10	18,725,087.10
Centro Asesoría Estudiantil	18,236,358.30	18,236,358.30
Ducto Elevador Educación	18,163,857.70	18,163,857.70
Remodelación y Ampliación Biblioteca CIHAC	18,036,751.35	18,036,751.35
Artes Industriales	17,659,652.48	17,659,652.48
Elevador Biblioteca Luis Demetrio Tinoco	17,552,248.25	17,552,248.25
Aula Recinto de Guápiles	17,470,000.00	17,470,000.00
Elevador Facultad de Letras	16,574,615.80	16,574,615.80

Descripción	Diciembre 2021	Diciembre 2020
Ducto Elevador Biblioteca Luis Demetrio Tinoco	15,995,963.05	15,995,963.05
Ducto Cómputo e Informática	15,172,325.30	15,172,325.30
Observatorio Solar	15,016,903.80	15,016,903.80
Elevador Edificio Administrativo	14,956,186.00	14,956,186.00
Estudios Generales	13,005,244.59	13,005,244.59
Radio Universidad	12,828,338.54	12,828,338.54
Elevador Cómputo e Informática	11,815,185.00	11,815,185.00
Elevador Edificio Ciencias Sociales	11,579,275.00	11,579,275.00
Elevador Edificio Sede Regional de Occidente	11,447,559.30	11,447,559.30
Local 2 Mall San Pedro	11,368,320.00	11,368,320.00
Elevador Edificio Educación	9,027,325.00	9,027,325.00
Escuela de Enfermería	7,661,805.45	7,661,805.45
Elevador Edificio Arquitectura	7,644,000.00	7,644,000.00
Restaurante Universitario	7,385,655.39	7,385,655.39
Escuela de Biología San Carlos	6,978,970.99	6,978,970.99
Físico Matemáticas	6,476,008.78	6,476,008.78
Canal 15 y Seminario U	6,454,852.25	6,454,852.25
Escuela de Zootecnia	6,414,720.00	6,414,720.00
Finca Experimental Santa Ana	6,115,000.00	6,115,000.00
Escuela Nueva Laboratorio	5,678,017.74	5,678,017.74
Sarel Edificio Cadet Fernández	5,552,215.43	5,552,215.43
Centro Investigaciones Virología y Biología Celular	5,385,743.14	5,385,743.14
Artes Musicales	4,698,988.35	4,698,988.35
Laboratorio Ensayos Biológicos	4,292,833.75	4,292,833.75
Estación Experimental Alfredo Volio Mata	3,806,242.75	3,806,242.75
Edificio de Física Nuclear	3,677,429.45	3,677,429.45
Centro de Preparación Reactivos Químicos	2,307,939.15	2,307,939.15
Tecnología de Granos y Semillas	2,059,900.77	2,059,900.77
Varios de Madera Antiguos	1,248,658.67	1,248,658.67
Sub- Total Edificios	137 271 153 763.03	129 124 385 793.09
Menos Depreciación Acumulada Edificios	(d) -17,322,626,172.64	-14,590,904,827.54
Total Edificios Neto	119 948 527 590.39	114 533 480 965.55

Notas:

(a) En la cuenta de edificios se registra un aumento debido al traslado de construcciones terminadas como:

- Edificio Escuela de Economía Agrícola
- Edificio de Ingeniería
- Sección de Transportes Sede Rodrigo Facio
- Edificio Escuela de Arquitectura

(b) Algunos edificios presentan aumentos debido a pagos posteriores una vez capitalizada la obra, o bien; disminuciones debido a la inclusión y registro de bienes adquiridos mediante el proyecto:

- Laboratorio del Cáncer
- Sede Regional de Guanacaste
- Obras de Urbanización Sede Rodrigo Facio
- Sede Regional de Occidente
- INIFAR
- Sede Regional del Pacifico
- Sede Regional del Caribe
- Recinto Universitario Tacaes
- INISA
- Jardín Lankester
- Escuela Lenguas Modernas
- Recinto Guápiles
- Sede Regional del Atlántico
- Sistema de Estudios de Postgrado
- Sede del Atlántico
- Federación de Estudiantes
- Instalaciones Deportivas Rodrigo Facio
- Oficina de Bienestar y Salud
- Escuela de Nutrición
- Centro de Investigaciones Espaciales

(c) Como parte del Proyecto de Mejoramiento Institucional Banco Mundial, se llevó a cabo el traslado de construcciones como:

- BM Escuela de Artes Musicales
- BM Edificio ETA-ETS Sede Guanacaste
- BM CICA
- BM Ingeniería Industrial - Sede de Occidente
- BM Tecnologías en Salud*
- BM Edificio Anexo Escuela de Biología*
- BM Sede del Caribe*
- BM CICIMA*
- BM Sede del Atlántico*

*Estas últimas fueron concluidas en años anteriores, sin embargo; presentan una disminución o aumento de precio debido al registro de bienes que formaban parte de la obra.

(d) La depreciación acumulada no se considera como gasto. Los cargos por este concepto se aplican directamente a la cuenta de Patrimonio denominada "Capital Inmovilizado".

**ACTIVOS NO CORRIENTES
DETALLE DE TERRENOS
AL 31 DE DICIEMBRE DE 2021 Y 2020
(Expresado en colones)**

Descripción	Diciembre 2021	Diciembre 2020
Sede Regional de Occidente	2,319,930,311.20	2,319,930,311.20
Instalaciones Deportivas	2,215,119,599.95	2,215,119,599.95
Escuela de Biología San Carlos	1,757,730,719.25	1,757,730,719.25
Ciudad Universitaria Rodrigo Facio	1,453,774,119.75	1,453,774,119.75
Sede Regional del Pacífico	802,906,481.00	802,906,481.00
Instituto Clodomiro Picado	650,734,090.00	650,734,090.00
Ciudad de la Investigación	459,778,221.96	459,778,221.96
Apartamentos Domínguez	361,432,660.00	361,432,660.00
Cartago Oreamuno Medios de Comunicación	342,722,900.00	342,722,900.00
Sede Regional del Atlántico	324,889,682.00	324,889,682.00
Escuela de Medicina	272,699,490.00	272,699,490.00
Estación Biológica Alejandro Quesada	191,292,808.00	191,292,808.00
Estación Experimental Ganado Lechero Río Frío	110,017,244.00	110,017,244.00
Centro de Investigación en Hematología y Trastornos Afines	105,039,000.00	105,039,000.00
Proyecto Golfito	98,529,920.00	98,529,920.00
Estación Experimental Santa Ana	60,131,320.00	60,131,320.00
Instituto de Investigaciones Psicológicas Finca 537179	44,256,862.73	44,256,862.73
Repetidoras Radiotelevisión UCR	30,000,000.00	30,000,000.00
Sede Regional De Guanacaste	8,488,371.65	8,488,371.65
Centro Vacacional Playa Bejuco	4,720,086.75	4,720,086.75
San Joaquín Flores Heredia San Rafael de Ojo de Agua	2,612,907.00	2,612,907.00
Sede Regional del Caribe	2,554,378.15	2,554,378.15
Estación Experimental Fabio Baudrit	1,697,650.40	1,697,650.40
Escuela de Laboratorio – Emma Gamboa	984,648.95	984,648.95
Museo Nacional - Cuartel Bella Vista	500,000.00	500,000.00
Jardín Lankester Cartago	213,000.00	213,000.00
INISA Santiago de Puriscal	206,206.00	206,206.00
Torre Transmisora San Jerónimo de Moravia	55,000.00	55,000.00
Recinto de Paraíso	10,000.00	10,000.00
Estación Experimental Alfredo Volio Mata	100.00	100.00
Total Terrenos Neto	11 623 027 778.74	11 623 027 778.74

**ACTIVOS NO CORRIENTES
DETALLE DE OBRAS EN PROCESO
AL 31 DE DICIEMBRE DE 2021 Y 2020
(Expresado en colones)**

Descripción	Diciembre 2021	Diciembre 2020
BM CICANUM - Edificio para albergar Ciclotrón (a)	5,776,700,717.00	5,776,700,717.00
BM Centro Investigación, Neurociencias Edificio Laboratorio y (a)	944,948,265.15	944,948,265.15
Centro de Investigación en Estudios de la Mujer - CIEM	918,727,370.09	3,118,040.00
Escuela de Química - Edificio de Proveeduría	597,925,298.48	596,125,667.74
Torre de Transmisión Emisoras Culturales	462,697,950.00	0.00
Instituto Clodomiro Picado Mangas de Sangría	361,328,205.67	331,005,826.23
Comedor Estudiantil y otros Sede del Pacífico	247,725,599.47	49,718,259.68
Recinto de Golfito Remodelación Instalaciones Deportivas (a)	125,357,158.65	125,357,158.65
Construcción Taller de Mecánica Sección Transportes	112,599,856.75	106,161,719.50
Ampliación Biblioteca y Bodega Escuela Educación Física (a)	112,130,256.20	112,130,256.20
Escuela de Artes Plásticas	108,219,724.13	0.00
Finca 2 Sistema de Hidrantes (a)	103,108,352.80	103,108,352.80
Acometida Eléctrica Plaza de la Expresión	66,450,000.00	58,310,000.00
Colector de Aguas Negras Sede Guanacaste (a)	62,987,904.29	62,987,904.29
Construcciones Varias Finca 2 (a)	59,486,602.55	59,486,602.55
Escuela de Medicina Elevador para la Morgue	54,782,581.28	9,323,484.00
Remodelación IINISA Filtraciones INIE y Sistema de Hidrantes (a)	53,207,627.10	53,207,627.10
Escuela de Química Escalera de Emergencias (a)	49,710,347.55	49,710,347.55
Módulo de Capacitación Recinto Guápiles	48,068,932.89	0.00
Caseta de Seguridad Finca 3	47,501,662.75	39,390,535.54

Descripción		Diciembre 2021	Diciembre 2020
Cubierta y Batería de Baños Piscina Finca 3		46,516,631.96	14,886,932.00
Centro de Investigaciones en Neurociencias		40,263,980.00	0.00
Imprevistos de Diseño Escuela de Química Proveduría	(a)	38,575,723.00	38,575,723.00
Construcción de Invernadero CIBCM	(a)	36,671,372.00	36,671,372.00
Finca 3 Obras de Compensación		35,219,255.50	0.00
Ampliación Laboratorio Learn Escuela de Ingeniería Industrial	(a)	31,407,523.25	31,407,523.25
Parqueo Sede de Guanacaste		27,242,613.87	16,620,993.33
Recinto de Paraíso Aulas	(a)	26,548,427.00	26,548,427.00
Bodega de Reactivos Sede del Atlántico		25,196,292.45	0.00
Planta de Tratamiento Sede del Sur		12,000,000.00	0.00
Vestidores Cancha de Fútbol Santa Cruz		10,313,725.49	0.00
Oficina de Bienestar y Salud - Edificio	(a)	6,484,400.00	6,484,400.00
Paso Cubierto Recinto Santa Cruz	(a)	6,266,880.00	6,266,880.00
Construcción Taller Mecánico Motos y Oficinas		6,245,098.04	36,107,843.14
Sede Guanacaste Auditorio	(a)	2,438,000.00	2,438,000.00
Lixiviados del Lecho de Secado Alfalfa	(a)	1,893,389.00	1,893,389.00
Escuela de Química Edificio Aprovechamiento de Reactivos	(a)	1,501,940.00	1,501,940.00
Centro de Simulación de Atención Clínica		1,228,800.00	0.00
Acera Perimetral Finca 3 - OSUM	(a)	1,033,004.05	1,033,004.05
Recinto de Golfito Residencias Estudiantiles	(a)	1,008,000.00	1,008,000.00
Planta de Tratamiento Recinto de Guápiles		643,750.00	0.00
Readecuación Estructural Facultad de Ciencias Económicas		375,751.00	0.00
Auditorio Sede del Atlántico		275,000.00	0.00
Auditorio Sede del Pacífico		250,000.00	0.00
Caseta de Seguridad Cerro Guardian		110,000.00	0.00
Bodega de Materiales ICP		43,350.00	0.00
BM Edificio Anexo Escuela de Artes Musicales		0.00	2,147,693,491.05
BM Escuela Tecnología de Alimentos - Edificio - Aulas - Laboratorios		0.00	1,895,425,134.50
BM CICA Edificio Laboratorio - Oficinas y Administración		0.00	1,419,481,491.15
BM SRO Edificio - Aulas y Laboratorio Ing. Industrial		0.00	620,289,614.70
Sede de Guanacaste Instalaciones Deportivas		0.00	233,848,015.65
Ducto y Elevador - Facultad de Ingeniería		0.00	169,851,372.00
Planta de Tratamiento Sede del Pacífico		0.00	146,808,108.85
Sede del Pacífico Edificio Aulas Anexo B		0.00	141,932,400.00
Sede de Guanacaste ETA y ETS		0.00	138,695,392.05
Red de cloacas Sede de Occidente		0.00	136,315,988.90
Escuela de Economía Agrícola		0.00	117,483,251.38
Reacondicionamiento de Estacionamiento de las Instalaciones Deportivas		0.00	115,212,769.10
Paso a cubierto INIFAR-Parqueo Integral		0.00	109,173,293.16
Construcción Cancha Multiuso Oficina de Bienestar y Salud		0.00	105,621,719.95
Extensión Línea Trifásica Sede del Pacífico Esparza		0.00	75,948,752.15
Sección de Seguridad y Tránsito Sede de Occidente		0.00	73,131,870.50
Senderos Jardín Lankester		0.00	69,024,001.00
Edificio Salón Multiuso Sede del Atlántico		0.00	66,182,559.05
Techado de Rampas Sede de Occidente		0.00	29,885,999.75
Recinto de Tacares-Instalaciones Deportivas		0.00	22,803,200.13
Construcción de Bodega Llave en Mano Sede del Caribe		0.00	22,457,841.70
Centro de Fotocopiado Sede de Occidente		0.00	22,340,360.95
Construcción acera externas Sede del Atlántico		0.00	21,358,370.00
Instalación de Contenedores Modificados		0.00	15,240,296.70
BM Sede Rodrigo Facio Edificio Anexo Escuela de Biología		0.00	14,824,613.65
Finca 1 y Finca 2 - Conector Peatonal		0.00	13,590,684.44
Módulo TCU - Sede de Occidente		0.00	12,568,000.00
Sede del Atlántico - Remodelación Instalaciones Deportivas		0.00	2,079,999.95
Laboratorio rayos cósmicos CINESPA		0.00	1,429,081.50
Total Obras en Proceso (Construcciones) Neto		10 673 417 319.41	16 662 932 864.66

Nota:

(a) Corresponden a proyectos terminados, pero que no han remitido a la OAF el finiquito de la obra, para su respectivo reconocimiento.

En relación con los cuadros anteriores, y como se ha venido indicando en el documento, la depreciación acumulada no se considera como gasto. Los cargos por este concepto se aplican directamente a la cuenta de Patrimonio denominada "Capital Inmovilizado". A continuación se detalla dicha

Descripción	Dep. acumulada 2021	Dep. por periodo	Dep. acumulada 2020
Mobiliario, Equipo, Maquinaria y Vehículos	97 682 300 147.07	9 911 962 488.57	87 770 337 658.50
Instalaciones	2 934 852 305.32	177 395 874.50	2 757 456 430.82
Edificios	17 322 626 172.64	2 731 721 345.10	14 590 904 827.54
Total	117 939 778 625.03	12 821 079 708.17	105 118 698 916.86

Por otra parte, se acompaña detalle de los bienes adquiridos por donación a favor de la Universidad:

**ACTIVOS FIJOS ADQUIRIDOS POR DONACIÓN
Y POR UNIDAD EJECUTORA
PERÍODO COMPRENDIDO DEL 01 DE ENERO AL 31 DE DICIEMBRE 2021
(Expresado en colones)**

Custodio	Monto	Porcentaje
Instituto Clodomiro Picado - ICP	491,586,101.94	46.27 %
Centro de Inv. Tecnología de Alimentos - CITA	151,595,108.12	14.42 %
Centro Inv. Electroquímica Energía - CELEQ	89,450,523.63	8.51 %
Laboratori Clínico - OBS	71,873,370.49	6.83 %
Escuela de Topografía	25,135,005.00	2.39 %
Centro Inv. Contaminación Ambiental - CICA	24,151,926.38	2.30 %
Escuela de Ingeniería Química	22,719,856.00	2.16 %
Laboratorio Nacional de Materiales y Modelos Estructurales - LANAMME	19,897,421.03	1.89 %
Centro de Inves. en Tecnologías de la Inf. y Comun. - CITIC	17,891,129.85	1.70 %
Escuela de Ingeniería Eléctrica	17,016,659.88	1.62 %
Estación Experimental Fabio Baudrit	12,567,383.62	1.20 %
Centro Inv. Biología Celular y Molecular - CIBCM	9,957,770.81	0.95 %
Escuela de Biología	8,854,617.20	0.84 %
Escuela de Medicina	8,225,560.00	0.78 %
Centro Inv. Agronómicas - CIA	7,928,303.58	0.75 %
Vicerrectoría de Investigación	7,533,072.72	0.72 %
Lote Sillas	7,252,962.10	0.69 %
Centro de Inv. Nutrición Animal - CINA	6,341,942.61	0.60 %
Escuela de Enfermería	6,305,359.51	0.60 %
Escuela de Tecnología de Alimentos	6,148,626.12	0.58 %
Escuela de Ingeniería Agrícola	5,277,601.77	0.50 %
Escuela de Ciencias de Comunicación Colectiva	4,443,850.62	0.42 %
Jardín Lankester	4,032,281.38	0.38 %
Centro de Informática	3,950,529.48	0.38 %
Asientos de Ajustes	3,937,289.70	0.38 %
Instituto de Inves. Farmacéuticas - INIFAR	3,206,370.16	0.30 %
Centro de Inv. Históricas de América Central - CIHAC	2,286,601.40	0.22 %
Instituto Inv. Ciencias Económicas - IICE	2,014,322.58	0.19 %
Programa de Investigación en desarrollo Urbano Sostenible - PRODUS	1,732,824.35	0.16 %
Escuela de Ingeniería Industrial	1,586,126.00	0.15 %
Centro de Inv. Protección de Cultivos - CIPROC	1,463,526.21	0.14 %
Facultad de Odontología	1,447,693.00	0.14 %
Escuela de Lenguas Modernas	1,438,576.06	0.14 %
Escuela de Administración de Negocios	1,400,394.06	0.13 %
Centro de Investigación de Estructuras Microscópicas - CIEMIC	1,008,696.54	0.10 %
Instituto Inv. Salud - INISA	846,999.49	0.08 %
Escuela de Física	829,000.00	0.08 %
Facultad de Farmacia	723,200.00	0.07 %
Escuela Educación Física y Deportes	664,787.26	0.06 %
Sede Regional del Atlántico, Turrialba	630,405.14	0.06 %
Programa de Difusión de la Cultura China	612,011.42	0.06 %
Escuela de Ingeniería Mecánica	570,000.00	0.05 %
Escuela de Zootécnica	567,000.00	0.05 %
Centro de Inv. de Ganos y Semillas - CIGRAS	465,543.69	0.04 %
Centro de Inv. de Hematología y Trastornos Afines - CIHATA	461,011.95	0.04 %
Sede Regional de Occidente	446,815.90	0.04 %
Escuela de Química	416,742.47	0.04 %
Centro de Investigación en Ciencias Atómicas, Nucleares y Moleculares - CICANUM	415,212.22	0.04 %
Facultad de Microbiología	366,026.80	0.03 %
Estación Experimental Alfredo Volio Mata	363,019.27	0.03 %
Centro Centroamericano de Población - CCP	268,795.29	0.03 %
Vicerrectoría de Acción Social	190,000.00	0.02 %
TOTAL	1 060 495 954.80	100.38%

Notas:

Se refleja una diferencia en la partida Equipo de Laboratorio y Equipo de Computación, la misma corresponde a que mediante el oficio FundaciónUCR-2021-883 se informa la rectificación del valor de la donación DON-2020-178 (AD 160821), además; se rectificó el monto de la donación DON-2021-230 (AD 365821).

Finalmente, se muestra la conciliación entre la ejecución presupuestaria en bienes duraderos con la capitalización de bienes a nivel contable. Se registran en las cuentas de activos fijos sólo aquellos bienes adquiridos que cumplan con la política de capitalización. Esta conciliación ha sido preparada tomando la ejecución presupuestaria del 1 de enero hasta el 31 de diciembre de 2021.

**EFFECTO DE LA EJECUCIÓN PRESUPUESTARIA EN CUENTAS DE ACTIVO FIJO
DEL 01 DE ENERO AL 31 DE DICIEMBRE DE 2021**

(Expresado en colones)

Saldo contable cuentas de activos fijos al 31 de diciembre de 2020 (c)			323 829 873 518.71
Más:			
Créditos por ajustes y exclusiones de activos fijos	(a)	14 321 229 882.15	
Pagos por activos en proceso de adquisición	(b)	2 600 988 644.28	
Ejecución bienes duraderos no capitalizables	(b)	0.00	16 922 218 526.43
Subtotal			<u>340 752 092 045.14</u>
Menos:			
Adquisición por donación de activos	(d)	1 060 495 954.80	
Ajustes varios	(e)	9 399 858 068.36	10 460 354 023.16
Subtotal			<u>330 291 738 021.98</u>
Menos:			
Saldo contable cuentas de activos fijos al 31 de diciembre de 2020			316 314 811 044.28
Pagos por activos en proceso de adquisición al 31 de diciembre de 2020			<u>1 398 057 071.80</u>
Efecto neto por capitalización bienes duraderos			<u><u>12 578 869 905.90</u></u>

Notas:

- (a) Este saldo refleja únicamente los movimientos que se realizan a nivel contable, tales como: exclusión de bienes por cambio de garantía, desecho u otros.
- (b) A partir de diciembre del año 2010, se crearon las cuentas de orden 070-003 (Saldo deudor) y 071-003 (Saldo acreedor), denominadas pagos por activos en proceso de adquisición, con el propósito de controlar que los adelantos de pago, correspondientes a órdenes de compra, una vez que el proveedor entregue el bien o finiquite la obra, se reconozca y registre el activo a nivel contable.
- (c) El saldo contable de activos al 31 de diciembre de 2021, no toma en cuenta el monto acumulado de la cuenta de orden 070-043 (Saldo deudor), ya que se le suma como ejecución presupuestaria bienes duraderos no capitalizables.
- (d) Corresponde a bienes que ha recibido la Institución mediante el proceso de donación.
- (e) Otros movimientos contables no relacionados con la ejecución presupuestaria, tales como: reclasificaciones de cuentas contables de Obras en Proceso a Edificios o instalaciones y/o Mobiliario y Equipo, cambios de garantía, reposición de bienes por parte de los colaboradores a la Institución por robo o pérdida, entre otros.

ANEXO 6

UNIVERSIDAD DE COSTA RICA
VICERRECTORÍA DE ADMINISTRACIÓN
OFICINA DE ADMINISTRACIÓN FINANCIERA

EGRESOS PARA COMPRA DE BIENES POR SECCIÓN Y PROGRAMA
31 DE DICIEMBRE DE 2021
(Expresado en colones)

	PRESUPUESTO	REAL	COMPROMISOS	DISPONIBLE	% EJECUCIÓN REAL+COMP.
SECCION I					
FONDOS CORRIENTES					
Docencia	777,431,031.30	627,261,750.70	115,583,649.53	34,585,631.07	95.55%
Investigación	4,663,286,237.21	3,366,737,832.79	1,289,975,374.01	6,573,030.41	99.86%
Acción Social	628,170,428.50	546,836,856.45	42,723,597.74	38,609,974.31	93.85%
Vida Estudiantil	251,641,266.17	77,232,507.90	25,348,720.10	149,060,038.17	40.76%
Administración	1,812,552,492.56	1,120,687,432.69	548,536,466.65	143,328,593.22	92.09%
Dirección Superior	2,821,361,487.83	1,659,321,438.02	762,356,441.12	399,683,608.69	85.83%
Desarrollo Regional	1,607,579,014.09	989,289,213.83	296,277,560.68	322,012,239.58	79.97%
TOTAL FONDOS CORRIENTES	12,562,021,957.66	8,387,367,032.38	3,080,801,809.83	1,093,853,115.45	91.29%
SECCION II					
EMPRESAS AUXILIARES					
Docencia	17,880,559.95	3,862,644.04	134,441.86	13,883,474.05	22.35%
Investigación	126,412,682.74	18,667,814.90	88,560,415.82	19,184,452.02	84.82%
Acción Social	434,746,467.11	24,144,080.35	3,193,925.64	407,408,461.12	6.29%
Vida Estudiantil	64,786,102.83	0.00	0.00	64,786,102.83	0.00%
Desarrollo Regional	143,128,911.47	6,166,227.68	5,697,564.23	131,265,119.56	8.29%
TOTAL EMPRESAS AUXILIARES	786,954,724.10	52,840,766.97	97,586,347.55	636,527,609.58	19.12%
SECCION III					
PLANTA FÍSICA					
Inversiones	9,012,158,691.62	1,730,530,871.49	3,775,043,466.20	3,506,584,353.93	61.09%
TOTAL PLANTA FÍSICA	9,012,158,691.62	1,730,530,871.49	3,775,043,466.20	3,506,584,353.93	61.09%
SECCION V					
FONDOS RESTRINGIDOS					
Docencia	20,176,216.57	0.00	14,121,860.60	6,054,355.97	69.99%
Investigación	2,265,685,477.94	271,357,455.14	224,830,120.67	1,769,497,902.13	21.90%
Acción Social	278,401,728.80	16,084,216.15	23,332,377.33	238,985,135.32	14.16%
Vida Estudiantil	2,446,740,314.00	0.00	2,421,740,314.00	25,000,000.00	98.98%
Administración	11,900,000.00	0.00	4,943,043.00	6,956,957.00	41.54%
Dirección Superior	271,715,665.65	832,093.67	4,335,032.00	266,548,539.98	1.90%
Desarrollo Regional	285,294,158.52	24,206,123.67	16,722,365.20	244,365,669.65	14.35%
TOTAL FONDOS RESTRINGIDOS	5,579,913,561.48	312,479,888.63	2,710,025,112.80	2,557,408,560.05	54.17%
SECCION VI					
CURSOS ESPECIALES					
Docencia	42,650,000.00	37,151,863.15	3,995,730.55	1,502,406.30	96.48%
Acción Social	42,828,418.30	19,014,574.60	16,512,416.40	7,301,427.30	82.95%
TOTAL CURSOS ESPECIALES	85,478,418.30	56,166,437.75	20,508,146.95	8,803,833.60	89.70%
SECCION VII					
PROG. POSGRADO FINANC. COMPLEMENTARIO					
Docencia	67,741,281.16	23,874,593.03	9,773,076.28	34,093,611.85	49.67%
TOTAL PROG. POSG. FINANC. COMPLEMENTARIO	67,741,281.16	23,874,593.03	9,773,076.28	34,093,611.85	49.67%
SECCION VIII					
FONDOS INTRAPROYECTOS					
Docencia	261,799,550.48	58,186,903.45	9,104,593.59	194,508,053.44	25.70%
Investigación	581,997,673.21	479,342,899.46	75,777,088.44	26,877,685.31	95.38%
Acción Social	228,569,129.04	132,537,663.89	2,037,569.61	93,993,895.54	58.88%
Vida Estudiantil	318,973,690.76	0.00	298,259,685.00	20,714,005.76	93.51%
Dirección Superior	1,207,642,295.03	509,722,343.35	427,380,136.94	270,539,814.74	77.60%
Desarrollo Regional	30,540,425.01	4,645,329.54	5,110,289.57	20,784,805.90	31.94%
TOTAL FONDOS INTRAPROYECTOS	2,629,522,763.53	1,184,435,139.69	817,669,363.15	627,418,260.69	76.14%
SECCION IX					
FONDOS DEL SISTEMA (CONARE)					
Docencia	294,074,813.11	91,259,175.71	61,843,470.93	140,972,166.47	52.06%
Investigación	5,171,203.30	4,298,435.13	628,670.59	244,097.58	95.28%
Acción Social	1,352,415.00	822,785.95	0.00	529,629.05	60.84%
Vida Estudiantil	1,200,000.00	931,917.39	0.00	268,082.61	77.66%
Administración	12,750,000.00	8,459,280.84	4,210,163.86	80,555.30	99.37%
Dirección Superior	1,172,493,600.92	723,291,074.29	292,493,589.19	156,708,937.44	86.63%
Desarrollo Regional	4,861,554.15	2,112,506.65	0.00	2,749,047.50	43.45%
TOTAL FONDOS DEL SISTEMA (CONARE)	1,491,903,586.48	831,175,175.96	359,175,894.57	301,552,515.95	79.79%
TOTAL EGRESOS CAPITALIZABLES	32,215,694,984.33	12,578,869,905.90	10,870,583,217.33	8,766,241,861.10	72.79%

ANEXO 7

UNIVERSIDAD DE COSTA RICA
VICERRECTORÍA DE ADMINISTRACIÓN
OFICINA DE ADMINISTRACIÓN FINANCIERA

**EGRESOS PARA COMPRAS DE BIENES POR SECCIÓN Y OBJETO DE GASTO
AL 31 DE DICIEMBRE DE 2021
(Expresado en colones)**

	PRESUPUESTO	EGRESO	COMPROMISOS	DISPONIBLE	% EJECUC. EGRESO + COMP.
Sección I					
Fondos Corrientes					
Maquinaria y Equipo para la Producción	174,047,486.58	134,824,845.32	17,840,020.52	21,382,620.74	87.71%
Equipo de Transporte	114,712,513.81	49,483,090.04	64,105,119.33	1,124,304.44	99.02%
Equipo de Comunicación	873,181,646.70	747,875,463.72	115,018,758.74	10,287,424.24	98.82%
Equipo y Mobiliario de Oficina	214,510,683.17	150,612,228.65	33,285,147.42	30,613,307.10	85.73%
Equipo de Computo	1,560,468,608.83	753,215,909.19	604,315,000.44	202,937,699.20	87.00%
Equipo Sanitario, de Laboratorio e Investigación	3,631,883,409.27	2,195,760,173.44	1,405,434,653.02	30,688,582.81	99.16%
Equipo y Mobiliario Educac. Deport. Y Recreat.	3,041,420,158.48	2,823,600,578.48	154,075,276.94	63,744,303.06	97.90%
Maquinaria y Equipo Diverso	702,898,112.37	478,306,013.88	81,721,194.28	142,870,904.21	79.67%
Edificios	924,611,827.63	348,281,128.64	124,088,119.65	452,242,579.34	51.09%
Vías de Comunicación Terrestre	39,494,683.13	37,235,495.00	2,259,188.12	0.01	100.00%
Instalaciones	4,735,000.00	4,735,000.00	0.00	0.00	100.00%
Otras Construcciones Adiciones y Mejoras	315,076,703.62	61,726,286.68	168,919,178.35	84,431,238.59	73.20%
Bienes Intangibles	964,981,124.07	601,710,819.34	309,740,153.02	53,530,151.71	94.45%
Total Sección I	12,562,021,957.66	8,387,367,032.38	3,080,801,809.83	1,093,853,115.45	91.29%
Sección II					
Empresas Auxiliares					
Maquinaria y Equipo para la Producción	4,358,095.00	727,683.05	621,335.80	3,009,076.15	30.95%
Equipo de Transporte	11,500,245.42	0.00	2,107,228.00	9,393,017.42	18.32%
Equipo de Comunicación	44,500,000.00	0.00	118,517.45	44,381,482.55	0.27%
Equipo y Mobiliario de Oficina	56,455,912.41	21,681,687.05	2,152,406.25	32,621,819.11	42.22%
Equipo de Cómputo	89,800,819.95	5,952,345.66	9,033,801.25	74,814,673.04	16.69%
Equipo Sanitario, de Laboratorio e Investigación	399,421,880.93	15,015,002.46	74,968,657.59	309,438,220.88	22.53%
Equipo y Mobiliario Educac. Deport. Y Recreat.	51,647,163.06	150,090.05	2,401,966.44	49,095,106.57	4.94%
Maquinaria y Equipo Diverso	28,094,020.71	3,942,091.35	222,842.00	23,929,087.36	14.82%
Edificios	50,200,000.00	0.00	0.00	50,200,000.00	0.00%
Vías de Comunicación Terrestre	1,500,000.00	0.00	1,147,000.00	353,000.00	76.47%
Otras Construcciones Adiciones y Mejoras	42,276,586.62	0.00	4,647,026.20	37,629,560.42	10.99%
Semovientes	3,000,000.00	2,598,528.80	0.00	401,471.20	86.62%
Bienes Intangibles	4,200,000.00	2,773,338.55	165,566.57	1,261,094.88	69.97%
Total Sección II	786,954,724.10	52,840,766.97	97,586,347.55	636,527,609.58	19.12%
Sección III					
Planta Física					
Equipo de Comunicación	34,965,072.70	0.00	34,965,072.70	0.00	100.00%
Equipo y Mobiliario de Oficina	5,115,321.05	0.00	5,115,321.05	0.00	100.00%
Equipo Sanitario, de Laboratorio e Investigación	26,490,314.59	0.00	26,490,314.59	0.00	100.00%
Equipo y Mobiliario Educac. Deport. Y Recreat.	28,287,188.10	0.00	28,287,188.10	0.00	100.00%
Maquinaria y Equipo Diverso	1,700,862.40	0.00	1,700,862.40	0.00	100.00%
Edificios	8,031,148,153.98	1,405,997,631.69	3,133,566,168.56	3,491,584,353.73	56.52%
Vías de Comunicación Terrestre	39,101,001.71	17,343,625.08	21,757,376.63	0.00	100.00%
Instalaciones	30,651,583.60	15,648,001.35	3,582.25	15,000,000.00	51.06%
Otras Construcciones Adiciones y Mejoras	814,699,193.49	291,541,613.37	523,157,579.92	0.20	100.00%
Total Sección III	9,012,158,691.62	1,730,530,871.49	3,775,043,466.20	3,506,584,353.93	61.09%
Sección V					
Fondos Restringidos					
Maquinaria y Equipo para la Producción	425,000.00	416,640.00	0.00	8,360.00	98.03%
Equipo de Transporte	78,200,000.00	460,000.00	1,525,225.00	76,214,775.00	2.54%
Equipo de Comunicación	29,275,000.00	222,752.70	3,778,391.89	25,273,855.41	13.67%
Equipo y Mobiliario de Oficina	50,595,798.11	4,701,119.15	0.00	45,894,678.96	9.29%
Equipo de Cómputo	319,966,093.37	38,194,704.05	32,683,336.86	249,088,052.46	22.15%
Equipo Sanitario, de Laboratorio e Investigación	2,011,436,007.11	225,636,501.82	99,306,737.24	1,686,492,768.05	16.15%
Equipo y Mobiliario Educac. Deport. Y Recreat.	26,304,557.91	7,063,070.73	4,187,350.99	15,054,136.19	42.77%
Maquinaria y Equipo Diverso	113,840,075.25	1,536,344.86	4,695,243.64	107,608,486.75	5.47%
Edificios	2,861,286,683.49	6,189,577.92	2,531,971,892.97	323,125,212.60	88.71%
Instalaciones	2,150,000.00	0.00	2,138,832.00	11,168.00	99.48%
Otras Construcciones Adiciones y Mejoras	19,300,000.00	0.00	18,917,545.60	382,454.40	98.02%
Bienes Intangibles	67,134,346.24	28,059,177.40	10,820,556.61	28,254,612.23	57.91%
Total Sección V	5,579,913,561.48	312,479,888.63	2,710,025,112.80	2,557,408,560.05	54.17%
Sección VI					

UNIVERSIDAD DE COSTA RICA
VICERRECTORÍA DE ADMINISTRACIÓN
OFICINA DE ADMINISTRACIÓN FINANCIERA

**EGRESOS PARA COMPRAS DE BIENES POR SECCIÓN Y OBJETO DE GASTO
AL 31 DE DICIEMBRE DE 2021
(Expresado en colones)**

	PRESUPUESTO	EGRESO	COMPROMISOS	DISPONIBLE	% EJECUC. EGRESO + COMP.
Cursos Especiales					
Maquinaria y Equipo para la Producción	350,000.00	0.00	0.00	350,000.00	0.00%
Equipo de Comunicación	350,000.00	0.00	0.00	350,000.00	0.00%
Equipo y Mobiliario de Oficina	2,453,550.00	1,163,285.53	0.02	1,290,264.45	47.41%
Equipo de Cómputo	21,749,567.10	5,761,074.20	14,582,883.41	1,405,609.49	93.54%
Equipo Sanitario, de Laboratorio e Investigación	13,505,000.00	10,995,570.51	567,506.94	1,941,922.55	85.62%
Equipo y Mobiliario Educac. Deport. Y Recreat.	38,606,301.20	34,493,114.75	1,612,624.03	2,500,562.42	93.52%
Maquinaria y Equipo Diverso	4,514,000.00	3,753,392.76	567,205.20	193,402.04	95.72%
Edificios	3,200,000.00	0.00	3,177,927.35	22,072.65	99.31%
Bienes Intangibles	750,000.00	0.00	0.00	750,000.00	0.00%
Total Sección VI	85,478,418.30	56,166,437.75	20,508,146.95	8,803,833.60	89.70%
Sección VII					
Programa Posgrado Financiamiento Compl.					
Equipo de Transporte	8,000,000.00	0.00	0.00	8,000,000.00	0.00%
Equipo y Mobiliario de Oficina	7,965,000.00	1,160,393.30	0.00	6,804,606.70	14.57%
Equipo de Cómputo	14,111,281.16	7,508,588.18	6,088,479.72	514,213.26	96.36%
Equipo Sanitario, de Laboratorio e Investigación	12,944,000.00	8,403,224.95	3,253,304.26	1,287,470.79	90.05%
Equipo y Mobiliario Educac. Deport. Y Recreat.	8,696,000.00	330,066.00	431,292.30	7,934,641.70	8.76%
Maquinaria y Equipo Diverso	11,100,000.00	6,430,436.95	0.00	4,669,563.05	57.93%
Bienes Intangibles	4,925,000.00	41,883.65	0.00	4,883,116.35	0.85%
Total Sección VII	67,741,281.16	23,874,593.03	9,773,076.28	34,093,611.85	49.67%
Sección VIII					
Fondos Intraproyectos					
Maquinaria y Equipo para la Producción	9,238,000.00	5,275,158.15	170,138.01	3,792,703.84	58.94%
Equipo de Transporte	55,040,000.00	0.00	0.00	55,040,000.00	0.00%
Equipo de Comunicación	27,186,840.49	3,294,975.79	338,350.62	23,553,514.08	13.36%
Equipo y Mobiliario de Oficina	107,568,020.72	20,505,652.75	412,378.80	86,649,989.17	19.45%
Equipo de Cómputo	147,070,691.76	75,910,003.96	43,460,430.45	27,700,257.35	81.17%
Equipo Sanitario, de Laboratorio e Investigación	375,429,501.51	157,477,160.62	78,846,803.53	139,105,537.36	62.95%
Equipo y Mobiliario Educac. Deport. Y Recreat.	775,671,157.05	711,993,083.94	3,528,028.07	60,150,045.04	92.25%
Maquinaria y Equipo Diverso	128,302,676.45	33,196,292.28	72,161,256.66	22,945,127.51	82.12%
Edificios	804,129,135.95	43,120,720.07	560,549,555.21	200,458,860.67	75.07%
Vías de Comunicación Terrestre	2,847,000.41	2,790,337.23	56,662.77	0.41	100.00%
Instalaciones	3,000,000.00	2,990,630.39	0.00	9,369.61	99.69%
Otras Construcciones Adiciones y Mejoras	45,695,800.41	3,143,750.00	39,863,916.82	2,688,133.59	94.12%
Edificios Preexistentes	14,700,510.00	0.00	14,700,510.00	0.00	100.00%
Bienes Intangibles	133,643,428.78	124,737,374.51	3,581,332.21	5,324,722.06	96.02%
Total Sección VIII	2,629,522,763.53	1,184,435,139.69	817,669,363.15	627,418,260.69	76.14%
Sección IX					
Fondos del Sistema (CONARE)					
Maquinaria y Equipo para la Producción	20,367,921.40	397,921.40	0.00	19,970,000.00	1.95%
Equipo de Comunicación	55,494,616.00	55,494,616.00	0.00	0.00	100.00%
Equipo y Mobiliario de Oficina	27,101,415.56	24,227,636.05	0.00	2,873,779.51	89.40%
Equipo de Cómputo	169,961,369.75	53,826,629.04	25,214,458.37	90,920,282.34	46.51%
Equipo Sanitario, de Laboratorio e Investigación	1,006,564,582.64	588,633,004.07	301,828,899.04	116,102,679.53	88.47%
Equipo y Mobiliario Educac. Deport. Y Recreat.	59,779,910.96	38,588,081.20	4,398,000.01	16,793,829.75	71.91%
Maquinaria y Equipo Diverso	32,945,973.17	11,364,930.29	15,133,505.34	6,447,537.54	80.43%
Edificios	51,117,907.34	26,483,964.21	9,553,943.13	15,080,000.00	70.50%
Vías de Comunicación Terrestre	32,332,847.15	0.00	0.00	32,332,847.15	0.00%
Instalaciones	8,201,168.00	8,140,000.00	61,168.00	0.00	100.00%
Otras Construcciones Adiciones y Mejoras	3,417,260.81	0.00	2,470,700.68	946,560.13	72.30%
Bienes Intangibles	24,618,613.70	24,018,393.70	515,220.00	85,000.00	99.65%
Total Sección IX	1,491,903,586.48	831,175,175.96	359,175,894.57	301,552,515.95	79.79%
Total Egresos Capitalización	32,215,694,984.33	12,578,869,905.90	10,870,583,217.33	8,766,241,861.10	72.79%

ANEXO 8

UNIVERSIDAD DE COSTA RICA
VICERRECTORÍA DE ADMINISTRACIÓN
OFICINA DE ADMINISTRACIÓN FINANCIERA

COMPROMISOS DE PRESUPUESTO
31 DE DICIEMBRE DE 2021
(Expresado en colones)

DETALLE DE COMPROMISOS PRESUPUESTARIOS

DESCRIPCIÓN	FONDOS	EMPRESAS	PLANTA	FONDOS	CURSOS	PROGRAMA	FONDOS	FONDOS DEL	TOTALES
	CORRIENTES	AUXILIARES	FÍSICA	RESTRINGIDOS	ESPECIALES	POSG. FINANC. COMPL.	INTRAPROYECTOS	SISTEMA (CONARE)	
Servicios	1,607,171,147.55	93,052,652.52	66,092,658.90	115,004,936.39	788,139.59	282,997.25	113,252,445.90	26,241,705.84	2,021,886,683.94
Materiales y Suministros	528,319,737.93	35,306,017.46	1,324,021.45	91,046,316.40	85,229.28	410,383.95	12,839,113.60	12,377,307.12	681,708,127.19
Bienes Duraderos	3,080,801,809.83	97,586,347.55	3,775,043,466.20	2,710,025,112.80	20,508,146.95	9,773,076.28	817,669,363.15	359,175,894.57	10,870,583,217.33
Transferencias Corrientes	95,373,721.73	0.00	0.00	0.00	0.00	0.00	0.00	0.00	95,373,721.73
TOTALES	5,311,666,417.04	225,945,017.53	3,842,460,146.55	2,916,076,365.59	21,381,515.82	10,466,457.48	943,760,922.65	397,794,907.53	13,669,551,750.19

ANEXO 9

INGRESOS

INGRESOS POR SECCIÓN
Y
CLASE BÁSICA

SITUACIÓN PRESUPUESTARIA INGRESOS

UNIVERSIDAD DE COSTA RICA
VICERRECTORÍA DE ADMINISTRACIÓN
OFICINA DE ADMINISTRACIÓN FINANCIERA

SITUACIÓN PRESUPUESTARIA DE INGRESOS TOTALES
SEGÚN CLASIFICADOR DE INGRESO
31 DE DICIEMBRE DE 2021
(Expresado en colones)

CUENTA INGRESO	CLASE DE INGRESO	PRESUPUESTO ORDINARIO	+ AUMENTOS - DISMINUCIONES	PRESUPUESTO TOTAL	INGRESO REAL	SUMA POR INGRESAR	%
1.0.0.000.00.0.0.000	INGRESOS CORRIENTES	288,326,901,347.05	182,535,915.87	288,509,437,262.92	286,637,903,568.88	1,871,533,694.04	99.35%
1.1.0.0.00.00.0.0.000	INGRESOS TRIBUTARIOS	525,857,300.00	0.00	525,857,300.00	544,214,912.50	-18,357,612.50	103.49%
1.1.3.0.00.00.0.0.000	Imp. Sobre Bienes y Servicios	360,000,000.00	0.00	360,000,000.00	398,105,529.96	-38,105,529.96	110.58%
1.1.3.2.00.00.0.0.000	Imp. Espec.sobre Prod.y Consumo de Bienes y Serv.	360,000,000.00	0.00	360,000,000.00	398,105,529.96	-38,105,529.96	110.58%
1.1.3.2.01.00.0.0.000	Imp. Espec.sobre Prod.y Consumo de Bienes	360,000,000.00	0.00	360,000,000.00	398,105,529.96	-38,105,529.96	110.58%
1.1.3.2.01.09.0.0.000	Otros Imptos. Espec. Sobre Producc.y Consumo Bienes	360,000,000.00	0.00	360,000,000.00	398,105,529.96	-38,105,529.96	110.58%
1.1.3.2.01.09.1.0.000	Control de Calidad de Alimentos CINA, Ley 6883	360,000,000.00	0.00	360,000,000.00	398,105,529.96	-38,105,529.96	110.58%
1.1.9.0.00.00.0.0.000	Otros Ingresos Tributarios	165,857,300.00	0.00	165,857,300.00	146,109,382.54	19,747,917.46	88.09%
1.1.9.0.00.00.0.0.000	Ingresos Tributarios Diversos	165,857,300.00	0.00	165,857,300.00	146,109,382.54	19,747,917.46	88.09%
1.1.9.9.01.00.0.0.000	Timbre de Educación y Cultura (Ley No.5923)	165,000,000.00	0.00	165,000,000.00	145,961,748.29	19,038,251.71	88.46%
1.1.9.9.02.00.0.0.000	Timbre Topográfico Ley N° 5361	857,300.00	0.00	857,300.00	147,634.25	709,665.75	17.22%
1.3.0.0.00.00.0.0.000	INGRESOS NO TRIBUTARIOS	16,252,748,088.66	25,000,000.00	16,277,748,088.66	14,027,117,183.19	2,250,630,905.47	86.17%
1.3.1.0.00.00.0.0.000	Venta de Bienes y Servicios	13,146,098,088.66	25,000,000.00	13,171,098,088.66	11,591,456,902.62	1,579,641,186.04	88.01%
1.3.1.1.00.00.0.0.000	Venta de Bienes	727,000,000.00	0.00	727,000,000.00	681,420,741.89	45,579,258.11	93.73%
1.3.1.1.04.00.0.0.000	Venta de otros Bienes Manufacturados	122,000,000.00	0.00	122,000,000.00	86,067,279.35	35,932,720.65	70.55%
1.3.1.1.04.01.0.0.000	Productos Oficina de Coordinación Editorial	50,000,000.00	0.00	50,000,000.00	30,954,130.16	19,045,869.84	61.91%
1.3.1.1.04.02.0.0.000	Productos Semanario Universidad	72,000,000.00	0.00	72,000,000.00	55,113,149.19	16,886,850.81	76.55%
1.3.1.1.09.00.0.0.000	Venta de otros Bienes	605,000,000.00	0.00	605,000,000.00	595,353,462.54	9,646,537.46	98.41%
1.3.1.1.09.01.0.0.000	Venta Bienes Empresas Auxiliares	605,000,000.00	0.00	605,000,000.00	595,353,462.54	9,646,537.46	98.41%
1.3.1.2.00.00.0.0.000	Venta de Servicios	4,322,298,325.99	25,000,000.00	4,347,298,325.99	3,135,019,643.36	1,212,278,682.63	72.11%
1.3.1.2.04.00.0.0.000	Alquileres	140,211,614.60	0.00	140,211,614.60	0.00	140,211,614.60	0.00%
1.3.1.2.04.01.0.0.000	Alquiler de Edificios e Instalaciones	140,211,614.60	0.00	140,211,614.60	0.00	140,211,614.60	0.00%
1.3.1.2.04.01.1.0.000	Alquiler de locales de sodas y fotocopiadoras -FEUCR	140,211,614.60	0.00	140,211,614.60	0.00	140,211,614.60	0.00%
1.3.1.2.09.00.0.0.000	Otros Servicios	4,182,086,711.39	25,000,000.00	4,207,086,711.39	3,135,019,643.36	1,072,067,068.03	74.52%
1.3.1.2.09.03.0.0.000	Servicios Médico-Asistenciales	1,500,000.00	0.00	1,500,000.00	27,303.95	1,472,696.05	1.82%
1.3.1.2.09.03.1.0.000	Servicios Dentales	1,500,000.00	0.00	1,500,000.00	27,303.95	1,472,696.05	1.82%
1.3.1.2.09.06.0.0.000	Servicios de Publicidad e Impresión	0.00	25,000,000.00	25,000,000.00	33,715,298.20	-8,715,298.20	134.86%
1.3.1.2.09.06.1.0.000	Servicios Semanario Universidad	0.00	25,000,000.00	25,000,000.00	33,715,298.20	-8,715,298.20	134.86%
1.3.1.2.09.09.0.0.000	Venta de otros Servicios	4,180,586,711.39	0.00	4,180,586,711.39	3,101,277,041.21	1,079,309,670.18	74.18%
1.3.1.2.09.09.1.0.000	Servicios Administrativos	749,946,711.39	0.00	749,946,711.39	460,437,546.47	289,509,164.92	61.40%
1.3.1.2.09.09.2.0.000	Servicios de Fotocopiado	20,000.00	0.00	20,000.00	0.00	20,000.00	0.00%
1.3.1.2.09.09.3.0.000	Servicios Varios	5,920,000.00	0.00	5,920,000.00	30,724,811.59	-24,804,811.59	519.00%
1.3.1.2.09.09.4.0.000	Venta de Servicios Empresas Auxiliares	2,488,000,000.00	0.00	2,488,000,000.00	1,659,696,636.44	828,303,363.56	66.71%
1.3.1.2.09.09.5.0.000	Fondo de Desarrollo Institucional U.C.R.	350,000,000.00	0.00	350,000,000.00	372,591,809.49	-22,591,809.49	106.45%
1.3.1.2.09.09.7.0.000	Servicios Intraproyectos	581,700,000.00	0.00	581,700,000.00	575,411,794.50	6,288,205.50	98.92%
1.3.1.2.09.09.9.0.000	Servicios Divulgación y Difusión	5,000,000.00	0.00	5,000,000.00	2,414,442.72	2,585,557.28	48.29%
1.3.1.3.00.00.0.0.000	Derechos Administrativos	8,096,799,762.67	0.00	8,096,799,762.67	7,775,016,517.37	321,783,245.30	96.03%
1.3.1.3.02.00.0.0.000	Derechos Administrativos a otros Servicios Públicos	8,096,799,762.67	0.00	8,096,799,762.67	7,775,016,517.37	321,783,245.30	96.03%
1.3.1.3.02.02.0.0.000	Derechos Administrativos a los Servicios de Educación	8,096,799,762.67	0.00	8,096,799,762.67	7,775,016,517.37	321,783,245.30	96.03%
1.3.1.3.02.02.0.0.010	Derechos y Confecciones Carné UCR	2,000,000.00	0.00	2,000,000.00	87,000.00	1,913,000.00	4.35%
1.3.1.3.02.02.0.0.020	Derechos de Exámenes (Extraordinario y Suficiencia)	8,000,000.00	0.00	8,000,000.00	19,497,755.00	-11,497,755.00	243.72%

UNIVERSIDAD DE COSTA RICA
VICERRECTORÍA DE ADMINISTRACIÓN
OFICINA DE ADMINISTRACIÓN FINANCIERA

SITUACIÓN PRESUPUESTARIA DE INGRESOS TOTALES
SEGÚN CLASIFICADOR DE INGRESO
31 DE DICIEMBRE DE 2021
(Expresado en colones)

CUENTA INGRESO	CLASE DE INGRESO	PRESUPUESTO ORDINARIO	+ AUMENTOS - DISMINUCIONES	PRESUPUESTO TOTAL	INGRESO REAL	SUMA POR INGRESAR	%
1.3.1.3.02.02.0.0.030	Derechos de Examen de Admisión	308,300,000.00	0.00	308,300,000.00	307,791,985.00	508,015.00	99.84%
1.3.1.3.02.02.0.0.040	Derechos de Incorporación y Título	90,000,000.00	0.00	90,000,000.00	95,801,272.10	-5,801,272.10	106.45%
1.3.1.3.02.02.0.0.050	Derechos de Matrícula ⁽²⁾	4,202,600,000.00	0.00	4,202,600,000.00	4,458,379,255.00	-255,779,255.00	106.09%
1.3.1.3.02.02.0.0.060	Derechos de Marchamo	15,000,000.00	0.00	15,000,000.00	95,000.00	14,905,000.00	0.63%
1.3.1.3.02.02.0.0.070	Derechos de Matrícula Cursos Especiales	470,000,000.00	0.00	470,000,000.00	439,461,377.82	30,538,622.18	93.50%
1.3.1.3.02.02.0.0.090	Derechos de Laboratorio	30,000,000.00	0.00	30,000,000.00	66,425,965.00	-36,425,965.00	221.42%
1.3.1.3.02.02.0.0.100	Derechos de Matrícula Estudios de Posgrado	200,000,000.00	0.00	200,000,000.00	245,469,712.55	-45,469,712.55	122.73%
1.3.1.3.02.02.0.0.120	Derechos de Certificaciones	40,000,000.00	0.00	40,000,000.00	48,059,398.60	-8,059,398.60	120.15%
1.3.1.3.02.02.0.0.140	Derechos de Matrícula-Prog. Posg. Financ. Compl.	2,370,000,000.00	0.00	2,370,000,000.00	1,702,383,435.43	667,616,564.57	71.83%
1.3.1.3.02.02.0.0.160	Cuota de Bienestar Estudiantil	305,799,762.67	0.00	305,799,762.67	318,033,220.63	-12,233,457.96	104.00%
1.3.1.3.02.02.0.0.170	Fondo Solidario Estudiantil	55,000,000.00	0.00	55,000,000.00	73,498,640.24	-18,498,640.24	133.63%
1.3.1.3.02.02.0.0.180	Carne funcionarios UCR	100,000.00	0.00	100,000.00	32,500.00	67,500.00	32.50%
1.3.2.0.00.00.0.0.000	Ingresos de la Propiedad	2,819,450,000.00	0.00	2,819,450,000.00	1,936,762,049.41	882,687,950.59	68.69%
1.3.2.3.00.00.0.0.000	Renta de Activos Financieros	2,819,450,000.00	0.00	2,819,450,000.00	1,936,762,049.41	882,687,950.59	68.69%
1.3.2.3.01.00.0.0.000	Intereses sobre Títulos Valores	2,070,950,000.00	0.00	2,070,950,000.00	1,389,896,463.64	681,053,536.36	67.11%
1.3.2.3.01.06.0.0.000	Intereses sobre Títulos Valores de Inst. Públicas Financ.	2,070,950,000.00	0.00	2,070,950,000.00	1,389,896,463.64	681,053,536.36	67.11%
1.3.2.3.02.00.0.0.000	Intereses y Comisiones sobre Préstamos	6,500,000.00	0.00	6,500,000.00	8,329,877.37	-1,829,877.37	128.15%
1.3.2.3.02.07.0.0.000	Intereses y Comisiones sobre Préstamos al Sector Privado	6,500,000.00	0.00	6,500,000.00	8,329,877.37	-1,829,877.37	128.15%
1.3.2.3.03.00.0.0.000	Otras Rentas de Activos Financieros	742,000,000.00	0.00	742,000,000.00	538,535,708.40	203,464,291.60	72.58%
1.3.2.3.03.01.0.0.000	Intereses sobre Cuentas Corrientes y Otros Depósitos Bcos Estatales	492,000,000.00	0.00	492,000,000.00	397,171,637.23	94,828,362.77	80.73%
1.3.2.3.03.04.0.0.000	Diferencias por Tipo de Cambio	250,000,000.00	0.00	250,000,000.00	141,364,071.17	108,635,928.83	56.55%
1.3.3.0.00.00.0.0.000	Multas, Sanciones, Remates y Confiscaciones	12,000,000.00	0.00	12,000,000.00	313,018,828.50	-301,018,828.50	2608.49%
1.3.3.1.00.00.0.0.000	Multas y Sanciones	12,000,000.00	0.00	12,000,000.00	313,018,828.50	-301,018,828.50	2608.49%
1.3.3.1.09.00.0.0.000	Otras Multas	12,000,000.00	0.00	12,000,000.00	313,018,828.50	-301,018,828.50	2608.49%
1.3.3.1.09.01.0.0.000	Deudas de Biblioteca	12,000,000.00	0.00	12,000,000.00	164,980.00	11,835,020.00	1.37%
1.3.3.1.09.02.0.0.000	Recargos por Matrícula	0.00	0.00	0.00	312,853,848.50	-312,853,848.50	---
1.3.9.0.00.00.0.0.000	Otros Ingresos no Tributarios	275,200,000.00	0.00	275,200,000.00	185,879,402.66	89,320,597.34	67.54%
1.3.9.1.00.00.0.0.000	Reintegros en Efectivo	275,200,000.00	0.00	275,200,000.00	181,896,529.66	68,303,470.34	66.10%
1.3.9.1.01.00.0.0.000	Otros Ingresos	200,000,000.00	0.00	200,000,000.00	158,646,474.51	41,353,525.49	79.32%
1.3.9.1.02.00.0.0.000	Depósitos Bancarios no Especificados	12,000,000.00	0.00	12,000,000.00	11,115,433.20	884,566.80	92.63%
1.3.9.1.05.00.0.0.000	Fondo Estudiantil Apoyo Estudiantes, Comisión Póliza Colectiva	5,000,000.00	0.00	5,000,000.00	6,153,467.08	-1,153,467.08	123.07%
1.3.9.1.06.00.0.0.000	Descuentos por Pronto Pago	16,000,000.00	0.00	16,000,000.00	316,059.47	15,683,940.53	1.98%
1.3.9.1.07.00.0.0.000	Cheques Preescritos	17,200,000.00	0.00	17,200,000.00	5,665,095.40	11,534,904.60	32.94%
1.3.9.1.08.00.0.0.000	Recuperación Impuestos sobre el Valor Agregado Pagado	25,000,000.00	0.00	25,000,000.00	0.00	25,000,000.00	0.00%
1.3.9.9.00.00.0.0.000	Ingresos Varios no Especificados	0.00	0.00	0.00	3,982,873.00	-3,982,873.00	---
1.3.9.9.01.00.0.0.000	Indemnizaciones del INS	0.00	0.00	0.00	3,982,873.00	-3,982,873.00	---
1.4.0.0.00.00.0.0.000	TRANSFERENCIAS CORRIENTES	271,548,295,958.39	157,535,915.87	271,705,831,874.26	272,066,571,473.19	-360,739,598.93	100.13%
1.4.1.0.00.00.0.0.000	Transferencias Corrientes del Sector Público	269,937,445,958.39	143,694,220.60	270,081,140,178.99	270,108,593,970.94	-27,453,791.95	100.01%
1.4.1.1.00.00.0.0.000	Transferencias Corrientes del Gobierno Central	269,568,103,204.39	38,890,551.60	269,606,993,755.99	269,583,405,568.17	23,588,187.82	99.99%
1.4.1.1.01.00.0.0.000	-Subvención Estatal Fdo para la Educación Superior FEES Ley 5909-6450	267,255,918,047.41	38,890,551.60	267,294,808,599.01	267,294,807,898.89	700.12	100.00%
1.4.1.1.02.00.0.0.000	-Subvenciones Fondos Restringidos	420,058,574.64	0.00	420,058,574.64	396,471,086.91	23,587,487.73	94.38%
1.4.1.1.03.00.0.0.000	-Subvención Estatal Ley 7386	1,892,126,582.34	0.00	1,892,126,582.34	1,892,126,582.37	-0.03	100.00%
1.4.1.2.00.00.0.0.000	Transferencias Corrientes de Órganos Desconcentrados	100,000,000.00	0.00	100,000,000.00	93,750,000.00	6,250,000.00	93.75%
1.4.1.3.00.00.0.0.000	Transferencias Corrientes de Instituciones Descentralizadas	257,692,754.00	104,803,669.00	362,496,423.00	427,303,354.05	-64,806,931.05	117.88%
1.4.1.5.00.00.0.0.000	Transferencias Corrientes de Empresas Públicas no Financieras	0.00	0.00	0.00	7,048.72	-7,048.72	---
1.4.1.6.00.00.0.0.000	Transferencias Corrientes de Instituciones Públicas Financieras	11,650,000.00	0.00	11,650,000.00	4,128,000.00	7,522,000.00	35.43%
1.4.2.0.00.00.0.0.000	Del Sector Privado	1,501,850,000.00	13,841,695.27	1,515,691,695.27	1,618,741,558.20	-103,049,862.93	106.80%

UNIVERSIDAD DE COSTA RICA
VICERRECTORÍA DE ADMINISTRACIÓN
OFICINA DE ADMINISTRACIÓN FINANCIERA

SITUACIÓN PRESUPUESTARIA DE INGRESOS TOTALES
SEGÚN CLASIFICADOR DE INGRESO
31 DE DICIEMBRE DE 2021
(Expresado en colones)

CUENTA INGRESO	CLASE DE INGRESO	PRESUPUESTO ORDINARIO	+ AUMENTOS - DISMINUCIONES	PRESUPUESTO TOTAL	INGRESO REAL	SUMA POR INGRESAR	%
1.4.3.0.00.00.0.0.000	Del Sector Externo	109,000,000.00	0.00	109,000,000.00	339,235,944.05	-230,235,944.05	311.23%
1.4.3.9.00.00.0.0.000	Otras Transferencias Corrientes del Sector Externo	109,000,000.00	0.00	109,000,000.00	339,235,944.05	-230,235,944.05	311.23%
2.0.0.0.00.00.0.0.000	INGRESOS DE CAPITAL	2,972,689,250.00	2,457,491,981.07	5,430,181,231.07	5,726,159,312.73	-295,978,081.66	105.45%
2.3.0.0.00.00.0.0.000	RECUPERACIÓN DE PRESTAMOS	132,350,000.00	0.00	132,350,000.00	366,594,008.12	-234,244,008.12	276.99%
2.3.2.0.00.00.0.0.000	Recuperación de Préstamos al Sector Privado	132,350,000.00	0.00	132,350,000.00	366,594,008.12	-234,244,008.12	276.99%
2.3.2.1.00.00.0.0.000	Concedidos al Sector Privado	132,350,000.00	0.00	132,350,000.00	366,594,008.12	-234,244,008.12	276.99%
2.4.0.0.00.00.0.0.000	Transferencias de Capital	2,840,339,250.00	2,457,491,981.07	5,297,831,231.07	5,359,565,304.61	-61,734,073.54	101.17%
2.4.1.0.00.00.0.0.000	Transferencias de Capital del Sector Público	2,840,339,250.00	2,457,491,981.07	5,297,831,231.07	5,359,565,304.61	-61,734,073.54	101.17%
2.4.1.1.00.00.0.0.000	Transferencias de Capital del Gobierno Central	2,840,339,250.00	2,000,000,000.00	4,840,339,250.00	4,902,073,323.54	-61,734,073.54	101.28%
2.4.1.1.01.00.0.0.000	Ley 8114: Impuestos sobre Combustibles CONAVI - LANAMME	2,840,339,250.00	2,000,000,000.00	4,840,339,250.00	4,902,073,323.54	-61,734,073.54	101.28%
2.4.1.3.00.00.0.0.000	Transferencias de Capital de Instituciones Descentralizadas	0.00	457,491,981.07	457,491,981.07	457,491,981.07	0.00	100.00%
3.0.0.0.00.00.0.0.000	FINANCIAMIENTO	36,267,052,255.95	-1,429,442,442.01	34,837,609,813.94	50,289,366,990.57	-15,451,757,176.63	144.35%
3.3.0.0.00.00.0.0.000	RECURSOS DE VIGENCIAS ANTERIORES⁽¹⁾	36,267,052,255.95	-1,429,442,442.01	34,837,609,813.94	50,289,366,990.57	-15,451,757,176.63	144.35%
3.3.1.0.00.00.0.0.000	Superávit Libre	33,924,952,255.95	-1,759,073,517.24	32,165,878,738.71	43,320,926,333.21	-11,155,047,594.50	134.68%
3.3.1.1.00.00.0.0.000	Superávit Acumulado Ejercicios Anteriores Fondos Corrientes	26,623,180,966.95	-2,229,718,624.15	24,393,462,342.80	24,393,462,342.79	0.01	100.00%
3.3.1.2.00.00.0.0.000	Superávit Fondos Intraproyectos	750,444,791.39	0.00	750,444,791.39	6,204,598,482.38	-5,454,153,690.99	826.79%
3.3.1.3.00.00.0.0.000	Superávit Fondo del Sistema (CONARE)	0.00	470,645,106.91	470,645,106.91	880,300.00	469,764,806.91	0.19%
3.3.1.4.00.00.0.0.000	Superávit Empresas Auxiliares	769,437,168.43	0.00	769,437,168.43	2,939,358,364.79	-2,169,921,196.36	382.01%
3.3.1.5.00.00.0.0.000	Superávit Cursos Especiales	74,469,488.40	0.00	74,469,488.40	393,449,456.97	-318,979,968.57	528.34%
3.3.1.6.00.00.0.0.000	Superávit Prog. Posg. Financ. Compl.	130,182,297.92	0.00	130,182,297.92	228,374,018.63	-98,191,720.71	175.43%
3.3.1.7.00.00.0.0.000	Superávit Fondos Restringidos	711,193,353.60	0.00	711,193,353.60	3,918,707,462.38	-3,207,514,108.78	551.00%
3.3.1.8.00.00.0.0.000	Compromisos Fondos Intraproyectos	1,550,138,958.61	0.00	1,550,138,958.61	1,446,846,442.86	103,292,515.75	93.34%
3.3.1.9.00.00.0.0.000	Compromisos Fondo del Sistema (CONARE)	642,177,225.00	0.00	642,177,225.00	1,112,822,331.91	-470,645,106.91	173.29%
3.3.1.10.00.00.0.0.000	Compromisos Empresas Auxiliares	155,562,831.57	0.00	155,562,831.57	155,478,204.17	84,627.40	99.95%
3.3.1.11.00.00.0.0.000	Compromisos Cursos Especiales	40,530,511.60	0.00	40,530,511.60	40,530,511.60	0.00	100.00%
3.3.1.12.00.00.0.0.000	Compromisos Prog. Posg. Financ. Compl.	12,087,702.08	0.00	12,087,702.08	12,087,702.08	0.00	100.00%
3.3.1.13.00.00.0.0.000	Compromisos Fondos Restringidos	2,465,546,960.40	0.00	2,465,546,960.40	2,474,330,712.65	-8,783,752.25	100.36%
3.3.2.0.00.00.0.0.000	Superávit Específico	2,342,100,000.00	329,631,075.23	2,671,731,075.23	6,968,440,657.36	-4,296,709,582.13	260.82%
3.3.2.1.00.00.0.0.000	Superávit Específico Fondos Restringidos Leyes, Convenios, Otros	2,342,100,000.00	329,631,075.23	2,671,731,075.23	6,968,440,657.36	-4,296,709,582.13	260.82%
3.3.2.1.01.00.0.0.000	Superávit Específico Leyes, Convenios, Otros	1,840,691,933.19	329,631,075.23	2,170,323,008.42	6,467,032,590.55	-4,296,709,582.13	297.98%
3.3.2.1.02.00.0.0.000	Superávit Específico Compromisos Leyes, Convenios, Otros	501,408,066.81	0.00	501,408,066.81	501,408,066.81	0.00	100.00%
TOTAL GENERAL DE INGRESOS		327,566,642,853.00	1,210,585,454.93	328,777,228,307.93	342,653,429,872.18	-13,876,201,564.25	104.22%

Notas:

- (1) Los Ingresos de "Recursos de Vigencias de Periodos Anteriores" se presentan desglosados según lo solicitado en oficio No.11427. punto 1.a) de fecha 11 de septiembre de 1997.
(2) Este monto Incluye los ingresos por concepto de: Matrícula Corriente, Convenio Marco Articulación y Cooperación OPES-CONARE, y Supernumerario.

ANEXO 10

**EGRESOS
POR SECCIÓN Y OBJETO**

SITUACIÓN PRESUPUESTARIA DE EGRESOS

**EGRESOS
POR SECCIÓN Y
UNIDAD EJECUTORA**

UNIVERSIDAD DE COSTA RICA
VICERRECTORÍA DE ADMINISTRACIÓN
OFICINA DE ADMINISTRACIÓN FINANCIERA

SITUACIÓN PRESUPUESTARIA
EGRESOS POR SECCIÓN Y UNIDAD EJECUTORA
AL 31 DE DICIEMBRE DE 2021
(Expresado en colones)

SECCION	UBICACIÓN PRESUPUESTARIA	DESCRIPCIÓN	PRESUPUESTO ORDINARIO	+ AUMENTOS - DISMINUCIONES	PRESUPUESTO TOTAL	GASTO REAL	+ SUPERÁVIT - DÉFICIT
1		FONDOS CORRIENTES	285,589,228,182.25	-4,878,415,985.10	280,710,812,197.15	269,858,149,940.82	10,852,662,256.33
1	01	DOCENCIA	101,074,223,403.79	-4,360,803,892.48	96,713,419,511.31	95,456,419,800.20	1,256,999,711.11
1	01-01	APOYO A LA DOCENCIA	20,854,750,464.39	-5,600,057,921.43	15,254,692,542.96	10,993,125,054.13	4,261,567,488.83
1	01-01-02	LICENCIA SABATICA	333,842,499.32	-4,616,571.27	329,225,928.05	126,487,864.95	202,738,063.10
1	01-01-03	CENTRO DE EVALUACION ACADEMICA	1,463,987,898.93	14,056,090.83	1,478,043,989.76	1,206,410,058.99	271,633,930.77
1	01-01-04	TERCER CICLO	181,831,041.59	-213,569.26	181,617,472.33	96,807,776.60	84,809,695.73
1	01-01-06	SERVICIOS APOYO VICERRECTORIA DOCENCIA	18,731,595,439.12	-5,607,518,814.37	13,124,076,624.75	9,498,538,026.27	3,625,538,598.48
1	01-01-06-01	UNIDADES DE SERV. DE APOYO A LA DOCENCIA	18,731,595,439.12	-5,607,518,814.37	13,124,076,624.75	9,498,538,026.27	3,625,538,598.48
1	01-01-08	FORMACION DE RECURSOS DOCENTES	103,332,202.16	-852,795.63	102,479,406.53	30,142,053.55	72,337,352.98
1	01-01-09	PROYECTOS DE DOCENCIA	3,950,000.00	-134,600.00	3,815,400.00	1,375,170.50	2,440,229.50
1	01-01-10	PRUEBAS DE HABILIDADES CUANTITAVAS	31,672,935.78	-643,707.14	31,029,228.64	29,184,788.60	1,844,440.04
1	01-01-11	LAB.DIAG.DE CANCER,SIMUL Y CIRUG MIN.INV	4,538,447.49	-133,954.59	4,404,492.90	4,179,314.67	225,178.23
1	01-02	AREA DE ARTES Y LETRAS	8,195,563,247.97	312,233,810.13	8,507,797,058.10	10,112,747,185.02	-1,604,950,126.92
1	01-02-02	FACULTAD DE ARTES	3,797,943,918.79	99,285,221.73	3,897,229,140.52	3,942,915,555.33	-45,686,414.81
1	01-02-02-02	ESCUELA DE ARTES DRAMATICAS	556,650,534.76	9,410,866.03	566,061,400.79	529,885,072.24	36,176,328.55
1	01-02-02-03	ESCUELA DE ARTES PLASTICAS	1,458,780,844.56	16,460,020.63	1,475,240,865.19	1,477,206,545.77	-1,965,680.58
1	01-02-02-04	ESCUELA DE ARTES MUSICALES	1,782,512,539.47	73,414,335.07	1,855,926,874.54	1,935,823,937.32	-79,897,062.78
1	01-01-03	FACULTAD DE LETRAS	4,397,619,329.18	212,948,588.40	4,610,567,917.58	6,169,831,629.69	-1,559,263,712.11
1	01-02-03-02	ESCUELA DE FILOGIA	1,188,122,997.58	75,343,799.47	1,263,466,797.05	2,013,928,019.49	-750,461,222.44
1	01-02-03-03	ESCUELA DE FILOSOFIA	817,891,825.29	58,632,374.08	876,524,199.37	1,450,163,847.87	-573,639,648.50
1	01-02-03-04	ESCUELA DE LENGUAS MODERNAS	2,391,604,506.31	78,972,414.85	2,470,576,921.16	2,705,739,762.33	-235,162,841.17
1	01-03	AREA DE CIENCIAS BASICAS	10,504,110,132.34	379,812,792.20	10,883,922,924.54	12,159,997,710.43	-1,276,074,785.89
1	01-03-02	FACULTAD DE CIENCIAS	10,504,110,132.34	379,812,792.20	10,883,922,924.54	12,159,997,710.43	-1,276,074,785.89
1	01-03-02-02	ESCUELA DE BIOLOGIA	2,036,303,520.33	87,797,144.64	2,124,100,664.97	2,538,163,265.95	-414,062,600.98
1	01-03-02-03	ESCUELA DE FISICA	1,917,943,374.18	85,583,485.12	2,003,526,859.30	2,224,640,699.76	-221,113,840.46
1	01-03-02-04	ESCUELA CENTROAMERICANA DE GEOLOGIA	1,149,678,020.26	34,480,875.37	1,184,158,895.63	1,280,210,437.63	-96,051,542.00
1	01-03-02-05	ESCUELA DE MATEMATICA	2,819,416,402.44	61,175,631.99	2,880,592,034.43	3,129,837,056.82	-249,245,022.39
1	01-03-02-06	ESCUELA DE QUIMICA	2,580,768,815.13	110,775,655.08	2,691,544,470.21	2,987,146,250.27	-295,601,780.06
1	01-04	AREA DE CIENCIAS SOCIALES	22,843,105,508.96	545,611,591.80	23,388,717,100.76	23,018,408,368.44	370,308,732.32
1	04-01-01	FACULTAD DE CIENCIAS ECONOMICAS	4,958,346,030.25	120,491,983.04	5,078,838,013.29	4,794,499,305.71	284,338,707.58
1	01-04-01-02	ESCUELA DE ADMINISTRACION NEGOCIOS	1,945,122,597.44	30,423,873.77	1,975,546,471.21	1,738,373,625.23	237,172,845.98
1	01-04-01-03	ESCUELA DE ADMINISTRACION PUBLICA	1,303,227,647.31	40,330,959.64	1,343,558,606.95	1,193,407,019.06	150,151,587.89
1	01-04-01-04	ESCUELA DE ECONOMIA	913,480,907.94	24,534,316.02	938,015,223.96	1,015,042,572.38	-77,027,348.42
1	01-04-01-05	ESCUELA DE ESTADISTICA	796,514,877.56	25,202,833.61	821,717,711.17	847,676,089.04	-25,958,377.87
1	01-04-02	FACULTAD DE DERECHO	2,935,047,338.33	65,443,306.21	3,000,490,644.54	2,947,633,050.16	52,857,594.38
1	01-04-03	FACULTAD DE EDUCACION	5,645,146,939.08	105,463,478.37	5,750,610,417.45	5,426,975,049.90	323,635,367.55
1	01-04-03-02	ESCUELA DE ADMINISTRACION EDUCATIVA	583,594,982.26	9,500,763.28	593,095,745.54	505,985,472.28	87,110,273.26
1	01-04-03-03	ESCUELA DE FORMACION DOCENTE	1,877,652,941.36	28,491,661.43	1,906,144,602.79	1,732,431,458.95	173,713,143.84
1	01-04-03-04	ESCUELA ORIENTACION Y EDUCACION ESPECIAL	1,167,858,824.32	17,604,422.17	1,185,463,246.49	1,014,755,949.58	170,707,296.91
1	01-04-03-05	ESCUELA EDUCACION FISICA Y DEPORTES	1,273,289,074.36	35,577,652.54	1,308,866,726.90	1,527,679,116.02	-218,812,389.12
1	01-04-03-06	ESCUELA BIBLIOTECOLOGIA Y CIENCIA INFORM	742,751,116.78	14,288,978.95	757,040,095.73	646,123,053.07	110,917,042.66
1	01-04-05	FACULTAD DE CIENCIAS SOCIALES	9,304,565,201.30	254,212,824.18	9,558,778,025.48	9,849,300,962.67	-290,522,937.19
1	01-04-05-02	ESCUELA DE SOCIOLOGIA	1,013,832,861.88	34,006,137.18	1,047,838,999.06	1,122,042,435.07	-74,203,436.01
1	01-04-05-03	ESCUELA CIENCIAS COMUNICACION COLECTIVA	1,539,713,207.02	34,622,443.29	1,574,335,650.31	1,591,033,112.15	-16,697,461.84
1	01-04-05-04	ESCUELA DE CIENCIAS POLITICAS	1,049,028,669.99	32,633,560.37	1,081,662,230.36	1,172,649,740.72	-90,987,510.36
1	01-04-05-05	ESCUELA DE HISTORIA	1,133,465,685.13	48,817,624.27	1,182,283,309.40	1,509,441,908.19	-327,158,598.79
1	01-04-05-06	ESCUELA DE TRABAJO SOCIAL	1,129,279,015.86	25,071,297.54	1,154,350,313.40	1,034,501,853.85	119,848,459.55
1	01-04-05-07	ESCUELA DE PSICOLOGIA	1,776,762,700.24	36,953,481.26	1,813,716,181.50	1,712,993,040.60	100,723,140.90

UNIVERSIDAD DE COSTA RICA
VICERRECTORÍA DE ADMINISTRACIÓN
OFICINA DE ADMINISTRACIÓN FINANCIERA

SITUACIÓN PRESUPUESTARIA
EGRESOS POR SECCIÓN Y UNIDAD EJECUTORA
AL 31 DE DICIEMBRE DE 2021
(Expresado en colones)

SECCION	UBICACIÓN PRESUPUESTARIA	DESCRIPCIÓN	PRESUPUESTO	+ AUMENTOS	PRESUPUESTO	GASTO	+ SUPERÁVIT
			ORDINARIO	- DISMINUCIONES	TOTAL	REAL	- DÉFICIT
1	01-04-05-08	ESCUELA DE GEOGRAFIA	870,449,677.18	13,342,497.14	883,792,174.32	831,847,053.68	51,945,120.64
1	01-04-05-09	ESCUELA DE ANTROPOLOGIA	792,033,384.00	28,765,783.13	820,799,167.13	874,791,818.41	-53,992,651.28
1	01-05	AREA DE SALUD	19,400,207,837.48	393,360,330.27	19,793,568,167.75	18,941,155,731.05	852,412,436.70
1	01-05	FACULTAD DE MEDICINA	10,429,226,471.39	170,509,619.54	10,599,736,090.93	9,797,555,590.41	802,180,500.52
1	01-05-02-02	ESCUELA DE MEDICINA	5,374,035,278.53	75,646,120.94	5,449,681,399.47	4,987,414,347.69	462,267,051.78
1	01-05-02-03	ESCUELA DE ENFERMERIA	1,914,635,098.88	29,913,039.55	1,944,548,138.43	1,824,663,964.54	119,884,173.89
1	01-05-02-04	ESCUELA DE SALUD PUBLICA	598,702,292.18	22,489,994.51	621,192,286.69	610,977,361.27	10,214,925.42
1	01-05-02-07	ESCUELA DE NUTRICION	1,091,632,939.14	31,130,395.56	1,122,763,334.70	1,245,140,379.51	-122,377,044.81
1	01-05-02-08	ESCUELA DE TECNOLOGIAS EN SALUD	1,450,220,862.66	11,330,068.98	1,461,550,931.64	1,129,359,537.40	332,191,394.24
1	01-05-03	FACULTAD DE ODONTOLOGIA	4,227,314,725.95	97,343,309.02	4,324,658,034.97	4,236,592,477.79	88,065,557.18
1	01-05-04	FACULTAD DE MICROBIOLOGIA	2,788,904,622.95	84,524,037.89	2,873,428,660.84	3,089,629,300.41	-216,200,639.57
1	01-05-05	FACULTAD DE FARMACIA	1,954,762,017.19	40,983,363.82	1,995,745,381.01	1,817,378,362.44	178,367,018.57
1	01-06	AREA DE INGENIERIA Y ARQUITECTURA	9,938,005,518.77	273,038,496.59	10,211,044,015.36	10,398,697,389.38	-187,653,374.02
1	01-06-03	FACULTAD DE INGENIERIA	9,938,005,518.77	273,038,496.59	10,211,044,015.36	10,398,697,389.38	-187,653,374.02
1	01-06-03-02	ESCUELA DE INGENIERIA CIVIL	1,555,168,754.73	36,825,552.93	1,591,994,307.66	1,563,818,755.35	28,175,552.31
1	01-06-03-03	ESCUELA DE INGENIERIA QUIMICA	758,534,942.73	12,492,362.71	771,027,305.44	721,197,263.20	49,830,042.24
1	01-06-03-04	ESCUELA DE INGENIERIA ELECTRICA	1,506,007,836.72	48,337,056.25	1,554,344,892.97	1,827,992,364.96	-273,647,471.99
1	01-06-03-05	ESCUELA DE INGENIERIA MECANICA	862,146,425.47	21,592,683.06	883,739,108.53	939,711,032.80	-55,971,924.27
1	01-06-03-06	ESCUELA DE INGENIERIA INDUSTRIAL	1,041,686,057.07	16,469,124.41	1,058,155,181.48	951,682,829.70	106,472,351.78
1	01-06-03-07	ESCUELA DE ARQUITECTURA	1,571,648,145.74	30,345,380.29	1,601,993,526.03	1,446,971,122.57	155,022,403.46
1	01-06-03-08	ESCUELA DE INGENIERIA DE BIOSISTEMAS	485,874,322.17	49,189,961.96	535,064,284.13	645,106,259.05	-110,041,974.92
1	01-06-03-09	ESC.CIENCIAS COMPUTACION E INFORMATICA	1,502,966,375.26	53,514,988.39	1,556,481,363.65	1,831,388,733.98	-274,907,370.33
1	01-06-03-10	ESCUELA DE INGENIERIA TOPOGRAFICA	653,972,658.88	4,271,386.59	658,244,045.47	470,829,027.77	187,415,017.70
1	01-07	ESCUELA DE ESTUDIOS GENERALES	3,989,562,644.76	191,266,933.91	4,180,829,578.67	5,517,854,700.31	-1,337,025,121.64
1	01-08	AREA DE CIENCIAS AGROALIMENTARIAS	3,551,796,102.45	93,675,190.52	3,645,471,292.97	3,629,326,000.38	16,145,292.59
1	01-08-02	FACULTAD DE CIENCIAS AGROALIMENTARIAS	3,551,796,102.45	93,675,190.52	3,645,471,292.97	3,629,326,000.38	16,145,292.59
1	01-08-02-02	ESCUELA DE ECONOMIA ARIOLA Y AGRONEGOC.	707,540,696.39	17,255,201.29	724,795,897.68	776,928,077.38	-52,132,179.70
1	01-08-02-03	ESCUELA DE AGRONOMIA	1,351,195,274.90	33,516,929.20	1,384,712,204.10	1,310,742,496.05	73,969,708.05
1	01-08-02-04	ESCUELA DE ZOOTECNIA	762,565,196.20	18,493,215.10	781,058,411.30	690,763,806.90	90,294,604.40
1	01-08-02-05	ESCUELA DE TECNOLOGIA EN ALIMENTOS	730,494,934.96	24,409,844.93	754,904,779.89	850,891,620.05	-95,986,840.16
1	01-96	COMPROMISOS DOCENCIA	1,797,121,946.67	-949,745,116.47	847,376,830.20	685,107,661.06	162,269,169.14
1	02	INVESTIGACION	37,381,986,734.92	-1,615,922,679.16	35,766,064,055.76	34,116,759,389.36	1,649,304,666.40
1	02-01	APOYO A LA INVESTIGACION	16,890,121,436.13	-571,353,769.07	16,318,767,667.06	15,065,330,267.44	1,253,437,399.62
1	02-01-02	SERV.DE APOYO-VICERRECTORIA INVESTIGACION	6,756,085,959.92	-993,589,803.68	5,762,496,156.24	4,526,079,547.98	1,236,416,608.26
1	02-01-02-01	UNIDADES (VIC. INVESTIGACION)	6,487,615,459.92	-946,799,597.45	5,540,815,862.47	4,333,347,775.47	1,207,468,087.00
1	02-01-02-02	COLECCIONES Y MUSEOS (VIC. INVESTIG.)	30,000,000.00	0.00	30,000,000.00	29,709,119.90	290,880.10
1	02-01-02-04	PROGRAMAS ESPECIALES	115,000,000.00	-46,636,798.70	68,363,201.30	49,186,395.09	19,176,806.21
1	02-01-02-05	FONDOS CONCURSABLES (APOYO A LA INVEST)	113,393,500.00	-153,407.53	113,240,092.47	103,759,257.42	9,480,835.05
1	02-01-02-06	FONDO INTERSEDES	10,077,000.00	0.00	10,077,000.00	10,077,000.10	-0.10
1	02-01-03	SIST.EDITORIAL DE DIF. CIENTIF DE LA INV	1,619,775,195.54	83,917,587.25	1,703,692,782.79	1,612,282,678.93	91,410,103.86
1	02-01-04	SISTEMA DE BIBLIOTECAS	4,074,051,087.55	109,161,914.28	4,183,213,001.83	4,054,316,805.20	128,896,196.63
1	02-01-05	PROYECTOS DE INVESTIGACION VIC.INVESTIGA	724,600,999.90	49,199,245.21	773,800,245.11	742,404,594.86	31,395,650.25
1	02-01-08	JARDIN BOTANICO LANKESTER	508,109,165.47	27,150,157.94	535,259,323.41	533,315,655.57	1,943,667.84
1	02-01-09	ESTACION EXPERIMENTAL FABIO BAUDRIT M.	1,630,746,094.09	102,362,993.18	1,733,109,087.27	1,932,885,565.68	-199,776,478.41
1	02-01-10	ESTACION EXPERIMENTAL ALFREDO VOLIO MATA	541,092,244.05	24,767,206.90	565,859,450.95	596,401,551.03	-30,542,100.08
1	02-01-13	LABORATORIOS DE ENSAYOS BIOLOGICOS	314,343,268.07	13,455,910.46	327,799,178.53	327,110,569.17	688,609.36
1	02-01-15	FINCA EXPERIMENTAL SANTA ANA	3,911,531.92	-2,115,398.30	1,796,133.62	1,679,595.85	116,537.77
1	02-01-16	FINCA DE PRODUCCION ANIMAL	106,621,001.97	3,404,241.65	110,025,243.62	108,088,105.10	1,937,138.52
1	02-01-17	OBSERVATORIO DEL DESARROLLO	176,728,137.10	5,794,680.34	182,522,817.44	165,383,727.03	17,139,090.41

UNIVERSIDAD DE COSTA RICA
VICERRECTORÍA DE ADMINISTRACIÓN
OFICINA DE ADMINISTRACIÓN FINANCIERA

SITUACIÓN PRESUPUESTARIA
EGRESOS POR SECCIÓN Y UNIDAD EJECUTORA
AL 31 DE DICIEMBRE DE 2021
(Expresado en colones)

SECCION	UBICACIÓN PRESUPUESTARIA	DESCRIPCIÓN	PRESUPUESTO		PRESUPUESTO TOTAL	GASTO REAL	+ SUPERÁVIT - DÉFICIT
			ORDINARIO	+ AUMENTOS - DISMINUCIONES			
1	02-01-18	UNIDAD DE GESTION Y TRANSFER.DEL CONOCIM	97,684,180.73	-8,322,944.57	89,361,236.16	72,418,816.21	16,942,419.95
1	02-01-19	LABORATORIO MATERIALES Y MODELOS ESTRUCT	48,805,862.02	1,898,367.33	50,704,229.35	49,391,106.25	1,313,123.10
1	02-01-20	FINCA EXP. INTERDISCIP. MODEL.AGROECOLOG	121,147,019.54	6,715,244.87	127,862,264.41	174,712,863.40	-46,850,598.99
1	02-01-21	RED MUSEO + UCR	111,932,530.80	2,699,409.41	114,631,940.21	104,979,653.55	9,652,286.66
1	02-01-22	UNIDAD ESP. DE INV. DE AREAS PROTEGIDAS	54,487,157.46	2,147,418.66	56,634,576.12	63,879,431.63	-7,244,855.51
1	02-02	CENTROS E INSTITUTOS DE INVESTIGACION	13,315,833,842.49	662,311,345.50	13,978,145,187.99	15,270,082,650.87	-1,291,937,462.88
1	02-02-01	CENTRO INV.EN BIOLOGIA CELULAR Y MOLECUL	669,241,155.44	35,109,834.94	704,350,990.38	826,626,495.25	-122,275,504.87
1	02-02-02	CENTRO INV.CIENCIAS DEL MAR Y LIMNOLOGIA	252,433,565.72	7,849,207.14	260,282,772.86	332,887,242.44	-72,604,469.58
1	02-02-03	CENTRO INV.ELECTROQUIMICA Y ENERG.QUIMIC	168,801,711.63	5,253,039.56	174,054,751.19	195,737,226.83	-21,682,475.64
1	02-02-04	CTRO INV. HEMATOLOGIA Y TRANSTORNOS AFIN	192,875,603.97	6,811,016.72	199,686,620.69	239,251,858.10	-39,565,237.41
1	02-02-05	CTRO.INVESTIGACION PRODUCTOS NATURALES	239,208,851.38	17,667,274.52	256,876,125.90	299,916,597.00	-43,040,471.10
1	02-02-06	CENTRO DE INVESTIGACIONES GEOFISICA	208,924,552.15	19,733,089.07	228,657,641.22	198,666,164.73	29,991,476.49
1	02-02-07	CENTRO DE INV.EN ENFERMEDADES TROPICALES	118,251,264.33	15,902,746.91	134,154,011.24	156,324,839.99	-22,170,828.75
1	02-02-08	CTRO.INV.HISTORICAS DE AMERICA CENTRAL	262,165,872.59	10,899,353.36	273,065,225.95	325,534,422.45	-52,469,196.50
1	02-02-09	CENTRO INV.EN CONTAMINACION AMBIENTAL	603,421,353.98	26,489,546.19	629,910,900.17	583,139,462.38	46,771,437.79
1	02-02-11	CENTRO DE INVESTIG.AGRONOMICAS	657,607,232.81	31,928,851.83	689,536,084.64	718,906,009.32	-29,369,924.68
1	02-02-12	CENTRO INV.EN GRANOS Y SEMILLAS	639,516,249.12	29,347,563.17	668,863,812.29	668,230,348.58	633,463.71
1	02-02-13	CENTRO INV. EN TECNOLOGIA DE ALIMENTOS	952,417,861.81	48,128,831.27	1,000,546,693.08	1,069,433,163.43	-68,886,470.35
1	02-02-14	INSTITUTO INV. EN CIENCIAS ECONOMICAS	585,902,799.02	26,696,125.47	612,598,924.49	664,390,838.88	-51,791,914.39
1	02-02-15	INSTITUTO INV. PSICOLOGICAS	950,407,173.81	40,340,321.49	990,747,495.30	1,058,006,521.50	-67,259,026.20
1	02-02-16	INSTITUTO INVESTIGACION EN EDUCACION	616,983,046.31	20,654,240.24	637,637,286.55	566,572,691.61	71,064,594.94
1	02-02-17	INSTITUTO INVESTIGACIONES SOCIALES	608,971,658.37	28,956,261.10	637,927,919.47	662,948,874.64	-25,020,955.17
1	02-02-18	INSTITUTO CLODOMIRO PICADO	1,041,348,151.36	66,204,732.57	1,107,552,883.93	1,528,720,617.53	-421,167,733.60
1	02-02-19	INSTITUTO INV. EN SALUD	756,179,169.87	29,619,926.99	785,799,096.86	806,488,586.83	-20,689,489.97
1	02-02-20	INSTITUTO INV. EN INGENIERIA	632,697,550.80	26,702,775.41	659,400,326.21	702,696,076.11	-43,295,749.90
1	02-02-23	CENTRO INV. NUTRICION ANIMAL	72,515,391.97	3,612,335.30	76,127,727.27	79,649,823.45	-3,522,096.18
1	02-02-24	INSTITUTO INV. AGRICOLAS	114,063,025.20	3,063,247.42	117,126,272.62	105,113,824.94	12,012,447.68
1	02-02-25	INSTITUTO INV. FILOSOFICAS	37,966,245.91	2,401,679.96	40,367,925.87	63,248,675.00	-22,880,749.13
1	02-02-26	CENTRO INV. EN PROT. DE CULTIVOS	75,943,938.04	1,534,531.63	77,478,469.67	89,732,991.86	-12,254,522.19
1	02-02-27	CENTRO INVEST.CIENCIAS E IN. MATERIALES	72,835,757.21	9,447,625.47	82,283,382.68	72,875,328.72	9,408,053.96
1	02-02-28	INSTITUTO INV. FARMACEUTICAS	118,044,445.76	2,912,508.51	120,956,954.27	133,082,097.85	-12,125,143.58
1	02-02-28-01	UNIDAD DE COORDINACION	112,404,657.20	3,421,962.45	115,826,619.65	128,454,187.98	-12,627,568.33
1	02-02-28-02	LAB. ANALISIS Y ASESORIA FARMAC. LAYAFA	4,097,056.05	-77,207.71	4,019,848.34	3,751,636.34	268,212.00
1	02-02-28-03	CTRO. INFORMACION DE MEDICAMENTOS CIMED	1,542,732.51	-432,246.23	1,110,486.28	876,273.53	234,212.75
1	02-02-29	CENTRO INVESTIG. EN ESTUDIOS DE LA MUJER	172,908,398.24	6,089,145.10	178,997,543.34	190,580,997.45	-11,583,454.11
1	02-02-30	CENTRO INV. EN DESARROLLO SOSTENIBLE	118,648,238.14	6,043,327.80	124,691,565.94	157,729,471.86	-33,037,905.92
1	02-02-31	CENTRO INV. IDENTIDAD Y CULTURA LATINOAM	234,343,445.79	7,163,216.63	241,506,662.42	231,005,971.60	10,500,690.82
1	02-02-32	CTRO. INVEST. MATEMATICAS Y META-MATEMAT	35,232,438.34	-2,172,894.30	33,059,544.04	44,563,452.10	-11,503,908.06
1	02-02-33	CTRO. INVET. ECON. AGRIC. Y DESA.AGRO-EM	61,551,278.61	-3,326,581.76	58,224,696.85	80,184,782.87	-21,960,086.02
1	02-02-34	INSTITUTO INVESTIGACIONES LINGUISTICAS	102,872,877.01	7,767,305.70	110,640,182.71	168,575,836.05	-57,935,653.34
1	02-02-35	CTRO INVEST.MATEMAT.PURA Y APL. (CIMPA)	87,836,241.34	4,604,836.52	92,441,077.86	106,876,697.72	-14,435,619.86
1	02-02-36	INSTITUTO INV. JURIDICAS	78,404,884.12	21,436,906.16	99,841,790.28	124,129,535.43	-24,287,745.15
1	02-02-37	CENTRO INVEST. ESTRUCTURAS MICROCOPICAS	342,947,201.55	6,029,755.00	348,976,956.55	364,534,437.57	-15,557,481.02
1	02-02-38	CENTRO CENTROAMERICANO DE POBLACION	74,775,455.65	3,386,173.99	78,161,629.64	81,904,414.79	-3,742,785.15
1	02-02-39	CENTRO DE INVESTIGACIONES ESPACIALES	117,148,211.76	4,973,822.37	122,122,034.13	143,279,524.00	-21,157,489.87
1	02-02-40	CTRO INVESTIG. EN CS ATOMIC NUCL Y MOLEC	91,352,030.09	3,367,193.97	94,719,224.06	99,320,008.82	-4,600,784.76
1	02-02-41	CENTRO INVEST. Y CAPAC. EN ADM. PUBLICA	260,717,342.24	12,490,908.49	273,208,250.73	304,983,233.50	-31,774,982.77
1	02-02-42	CENTRO INVESTIGACION CIENCIAS GEOLOGICAS	74,461,037.34	16,661,067.28	91,122,104.62	129,314,160.50	-38,192,055.88
1	02-02-43	CENTRO INV.Y ESTUDIOS POLIT"JM CASTRO M"	108,780,838.43	15,517,980.01	124,298,818.44	108,189,800.50	16,109,017.94

UNIVERSIDAD DE COSTA RICA
VICERRECTORÍA DE ADMINISTRACIÓN
OFICINA DE ADMINISTRACIÓN FINANCIERA

SITUACIÓN PRESUPUESTARIA
EGRESOS POR SECCIÓN Y UNIDAD EJECUTORA
AL 31 DE DICIEMBRE DE 2021
(Expresado en colones)

SECCION	UBICACIÓN PRESUPUESTARIA	DESCRIPCIÓN	PRESUPUESTO		PRESUPUESTO TOTAL	GASTO REAL	+ SUPERÁVIT - DÉFICIT
			ORDINARIO	+ AUMENTOS - DISMINUCIONES			
1	02-02-44	CTRO INV TECNOLOGIAS INFORM. Y COMUNIC.	200,451,354.81	7,330,576.16	207,781,930.97	171,746,875.35	36,035,055.62
1	02-02-45	CENTRO DE INVESTIGACION EN COMUNICACION	91,784,577.33	1,934,645.99	93,719,223.32	70,467,572.50	23,251,650.82
1	02-02-46	CTRO INVESTIG. - DIVERSIDAD CULTURAL Y E	19,061,442.38	821,291.80	19,882,734.18	33,831,785.00	-13,949,050.82
1	02-02-47	CTRO INVESTIG. NEUROCIENCIAS (CIN)	168,759,281.14	6,753,287.95	175,512,569.09	189,921,579.08	-14,409,009.99
1	02-02-48	INSTITUTO INVESTIG. EN ARTE (II ARTE)	59,693,212.66	3,049,767.91	62,742,980.57	87,914,562.34	-25,171,581.77
1	02-02-49	CTRO INVESTIG. EN CS MOV. HUMANO- CIMOHU	36,914,868.55	3,906,012.37	40,820,880.92	79,746,440.65	-38,925,559.73
1	02-02-50	CENTRO INVESTIGACIONES ANTROPOLÓGICAS	29,486,755.76	-211,350.67	29,275,405.09	34,685,296.58	-5,409,891.49
1	02-02-51	CTRO INVEST CUIDADO ENFERMERIA Y SALUD	4,300,000.00	13,400,919.37	17,700,919.37	2,581,783.39	15,119,135.98
1	02-02-52	CTRO INV.BIODIVERSID Y ECOL TROPIC CIBET	94,678,802.65	-1,972,634.58	92,706,168.07	115,833,651.80	-23,127,483.73
1	02-03	SISTEMA DE ESTUDIOS DE POS-GRADO	2,766,723,064.77	82,953,238.39	2,849,676,303.16	2,393,210,253.56	456,466,049.60
1	02-96	COMPROMISOS INVESTIGACION	4,411,058,391.53	-1,789,833,493.98	2,621,224,897.55	1,388,136,217.49	1,233,088,680.06
1	03	ACCION SOCIAL	6,604,304,150.98	-426,547,755.30	6,177,756,395.68	5,858,728,663.59	319,027,732.09
1	03-02	DIVULGACION Y DIFUSION	3,478,294,191.56	119,393,657.69	3,597,687,849.25	3,664,139,373.89	-66,451,524.64
1	03-02-02	SEMANARIO UNIVERSIDAD	555,237,897.69	35,258,418.41	590,496,316.10	585,065,012.90	5,431,303.20
1	03-02-03	RADIO UNIVERSIDAD DE COSTA RICA	735,685,077.06	31,965,072.64	767,650,149.70	786,782,344.26	-19,132,194.56
1	03-02-04	CANAL UCR DE TELEVISION	990,449,764.48	44,824,971.26	1,035,274,735.74	1,069,168,360.98	-33,893,625.24
1	03-02-05	OFICINA DE DIVULGACION E INFORMACION	1,196,921,452.33	7,345,195.38	1,204,266,647.71	1,223,123,655.75	-18,857,008.04
1	03-03	APOYO A LA ACCION SOCIAL	2,391,974,769.24	-392,960,426.33	1,999,014,342.91	1,668,012,572.18	331,001,770.73
1	03-03-01	TRABAJO COMUNAL UNIVERSITARIO	0.00	0.00	0.00	0.00	0.00
1	03-03-02	EXTENSION ARTISTICA Y CULTURAL	37,301,914.63	-8,984,566.02	28,317,348.61	29,770,510.48	-1,453,161.87
1	03-03-02-02	TEATRO UNIVERSITARIO	37,301,914.63	-8,984,566.02	28,317,348.61	29,770,510.48	-1,453,161.87
1	03-03-02-05	EXTENSION CULTURAL	0.00	0.00	0.00	0.00	0.00
1	03-03-03	SERVICIOS DE APOYO ACCION SOCIAL	2,163,310,567.81	-353,308,467.20	1,810,002,100.61	1,513,733,599.62	296,268,500.99
1	03-03-03-01	UNIDADES-SERVICIOS DE ACCION SOCIAL	2,046,878,217.81	-329,037,884.17	1,717,840,333.64	1,448,196,152.98	269,644,180.66
1	03-03-03-02	COLECCIONES Y MUSEOS (VIC. ACCION SOC.)	48,590,200.00	-2,722,235.03	45,867,964.97	30,090,022.66	15,777,942.31
1	03-03-03-03	FONDOS CONCURSABLES,SERV APOYO AC SOCIAL	67,842,150.00	-21,548,348.00	46,293,802.00	35,447,423.98	10,846,378.02
1	03-03-04	EXTENSION DOCENTE	0.00	0.00	0.00	0.00	0.00
1	03-03-04-01	UNIDAD EXT.DOCENTE-VIC.ACCION SOCIAL	0.00	0.00	0.00	0.00	0.00
1	03-03-05	CENTRO INFANTIL LABORATORIO	0.00	0.00	0.00	0.00	0.00
1	03-03-06	PROYECTOS DE ACCION SOCIAL	191,362,286.80	-30,667,393.11	160,694,893.69	124,508,462.08	36,186,431.61
1	03-96	COMPROMISOS ACCION SOCIAL	734,035,190.18	-152,980,986.66	581,054,203.52	526,576,717.52	54,477,486.00
1	04	VIDA ESTUDIANTIL	24,596,407,268.28	2,219,522,777.80	26,815,930,046.08	25,843,727,424.14	972,202,621.94
1	04-04	SERVICIOS DE APOYO DE VIDA ESTUDIANTIL	1,590,006,166.82	-422,273,468.44	1,167,732,698.38	718,947,166.94	448,785,531.44
1	04-04-01	UNIDADES VIDA ESTUDIANTIL	1,270,051,031.78	-500,420,263.18	769,630,768.60	561,522,678.10	208,108,090.50
1	04-04-02	FEDERACION DE ESTUDIANTES UCR (FEUCR)	292,275,315.26	77,400,346.61	369,675,661.87	132,620,368.30	237,055,293.57
1	04-04-02-04	DIRECTORIO - FEUCR	292,275,315.26	77,400,346.61	369,675,661.87	132,620,368.30	237,055,293.57
1	04-04-03	PROGRAMA VOLUNTARIADO VIVE	27,679,819.78	746,448.13	28,426,267.91	24,804,120.54	3,622,147.37
1	04-05	PROCESO DE ADMISION	196,750,541.51	131,245,188.64	327,995,730.15	227,839,697.30	100,156,032.85
1	04-06	GRUPOS CULTURALES Y DEPORTES	30,579,976.00	453,900.00	31,033,876.00	18,347,986.00	12,685,890.00
1	04-06-01	GRUPOS CULTURALES Y DEPORTIVOS (10% CBE)	18,347,986.00	0.00	18,347,986.00	18,347,986.00	0.00
1	04-06-02	GRUPOS CULTURALES Y DEPORTIVOS SEDES REG	12,231,990.00	453,900.00	12,685,890.00	0.00	12,685,890.00
1	04-07	OFICINA DE REGISTRO E INFORMACION EST.	1,399,494,805.25	68,458,390.56	1,467,953,195.81	1,563,457,464.93	-95,504,269.12
1	04-08	OF. DE BECAS Y ATENCION SOC.	17,623,235,248.55	2,368,255,561.81	19,991,490,810.36	19,618,710,559.29	372,780,251.07
1	04-09	OFICINA DE ORIENTACION	1,363,087,979.58	37,757,145.74	1,400,845,125.32	1,438,696,648.84	-37,851,523.52
1	04-10	OF. DE BIENESTAR Y SALUD	2,161,278,770.40	86,633,396.27	2,247,912,166.67	2,162,156,092.84	85,756,073.83
1	04-11	PROYECTOS DE VIDA ESTUDIANTIL	45,621,350.00	-2,137,063.51	43,484,286.49	34,608,707.08	8,875,579.41
1	04-96	COMPROMISOS VIDA ESTUDIANTIL	186,352,430.17	-48,870,273.27	137,482,156.90	60,963,100.92	76,519,055.98
1	05	ADMINISTRACION	32,455,450,883.16	1,808,468,279.62	34,263,919,162.78	31,062,540,022.56	3,201,379,140.22
1	05-01	ADMINISTRACION FINANCIERA Y DE PERSONAL	10,059,388,930.60	3,435,137,344.94	13,494,526,275.54	12,429,021,801.21	1,065,504,474.33

UNIVERSIDAD DE COSTA RICA
VICERRECTORÍA DE ADMINISTRACIÓN
OFICINA DE ADMINISTRACIÓN FINANCIERA

SITUACIÓN PRESUPUESTARIA
EGRESOS POR SECCIÓN Y UNIDAD EJECUTORA
AL 31 DE DICIEMBRE DE 2021
(Expresado en colones)

SECCION	UBICACIÓN PRESUPUESTARIA	DESCRIPCIÓN	PRESUPUESTO		PRESUPUESTO TOTAL	GASTO REAL	+ SUPERÁVIT - DÉFICIT
			ORDINARIO	+ AUMENTOS - DISMINUCIONES			
1	05-01-01	OFICINA DE ADMINISTRACION FINANCIERA	2,560,930,407.08	-8,309,496.41	2,552,620,910.67	2,497,093,894.54	55,527,016.13
1	05-01-02	OFICINA DE RECURSOS HUMANOS	2,572,593,693.97	-83,241,802.06	2,489,351,891.91	2,701,237,260.45	-211,885,368.54
1	05-01-03	PAGO DE SERVICIOS BASICOS	4,925,864,829.55	3,526,688,643.41	8,452,553,472.96	7,230,690,646.22	1,221,862,826.74
1	05-02	SERVICIOS	17,694,318,294.67	-365,785,828.53	17,328,532,466.14	16,392,795,176.94	935,737,289.20
1	05-02-02	OFICINA DE SUMINISTROS	2,157,462,490.69	-28,725,419.24	2,128,737,071.45	2,285,024,905.82	-156,287,834.37
1	05-02-03	OFICINA DE SERVICIOS GENERALES	12,342,414,278.00	628,251,386.54	12,970,665,664.54	12,399,010,284.06	571,655,380.48
1	05-02-03-01	UNIDAD COORDINACION OFIC.SERV.GENERALES	639,638,584.45	-21,089,808.67	618,548,775.78	631,760,717.56	-13,211,941.78
1	05-02-03-02	SECCION DE CONSTRUCCIONES Y MANTENIMIENT	4,142,298,557.24	-117,183,995.50	4,025,114,561.74	3,591,622,958.94	433,491,602.80
1	05-02-03-03	SECCION DE CORREOS	251,725,549.86	-8,478,058.41	243,247,491.45	211,234,807.47	32,012,683.98
1	05-02-03-04	SECCION DE TRANSPORTES	1,835,560,455.41	-116,101,680.74	1,719,458,774.67	1,465,061,667.92	254,397,106.75
1	05-02-03-05	SECCION DE SEGURIDAD Y TRANSITO	3,132,932,459.90	-33,327,229.18	3,099,605,230.72	3,476,963,967.20	-377,358,736.48
1	05-02-03-06	SECCION DE SERVICIOS CONTRATADOS	1,344,800,864.26	978,435,285.55	2,323,236,149.81	2,287,124,728.34	36,111,421.47
1	05-02-03-09	SECCION MANTENIMIENTO DE MAQ.Y EQUIPO	995,457,806.88	-54,003,126.51	941,454,680.37	735,241,436.63	206,213,243.74
1	05-02-04	SERVICIOS DE APOYO DE ADMINISTRACION	3,079,615,075.98	-924,047,479.24	2,155,567,596.74	1,662,118,253.49	493,449,343.25
1	05-02-05	PROYECTOS DE ADMINISTRACION	114,826,450.00	-41,264,316.59	73,562,133.41	46,641,733.57	26,920,399.84
1	05-96	COMPROMISOS ADMINISTRACION	4,701,743,657.89	-1,260,883,236.79	3,440,860,421.10	2,240,723,044.41	1,200,137,376.69
1	06	DIRECCION SUPERIOR	35,929,753,227.91	-375,531,917.84	35,554,221,310.07	33,541,719,776.88	2,012,501,533.19
1	06-01	CONSEJO UNIVERSITARIO	1,777,919,675.72	174,012,201.96	1,951,931,877.68	2,278,529,842.39	-326,597,964.71
1	06-02	RECTORIA	915,725,639.63	133,472,843.88	1,049,198,483.51	1,029,455,255.60	19,743,227.91
1	06-03	VICERRECTORIAS	5,460,607,474.36	549,898,886.01	6,010,506,360.37	5,816,508,501.05	193,997,859.32
1	06-03-01	VICERRECTORIA DE DOCENCIA	588,574,321.66	66,716,118.06	655,290,439.72	611,816,232.45	43,474,207.27
1	06-03-02	VICERRECTORIA DE INVESTIGACION	1,401,950,936.52	138,820,333.49	1,540,771,270.01	1,557,436,997.68	-16,665,727.67
1	06-03-03	VICERRECTORIA DE ACCION SOCIAL	1,963,737,530.61	173,418,668.58	2,137,156,199.19	1,822,495,819.51	314,660,379.68
1	06-03-04	VICERRECTORIA DE VIDA ESTUDIANTIL	429,506,619.85	36,792,499.18	466,299,119.03	528,418,221.80	-62,119,102.77
1	06-03-05	VICERRECTORIA DE ADMINISTRACION	1,076,838,065.72	134,151,266.70	1,210,989,332.42	1,296,341,229.61	-85,351,897.19
1	06-04	DECANATOS	3,334,934,817.93	335,184,539.57	3,670,119,357.50	3,831,098,376.30	-160,979,018.80
1	06-04-01	DECANATO DE ARTES	124,827,177.77	18,251,150.70	143,078,328.47	247,143,589.77	-104,065,261.30
1	06-04-02	DECANATO DE LETRAS	362,876,588.52	34,105,645.05	396,982,233.57	411,867,880.70	-14,885,647.13
1	06-04-03	DECANATO DE CIENCIAS BASICAS	121,871,410.51	14,077,546.90	135,948,957.41	171,019,049.97	-35,070,092.56
1	06-04-04	DECANATO DE CIENCIAS ECONOMICAS	423,241,740.48	41,081,021.49	464,322,761.97	432,772,247.98	31,550,513.99
1	06-04-05	DECANATO DE EDUCACION	410,026,592.30	42,541,767.20	452,568,359.50	476,112,867.27	-23,544,507.77
1	06-04-06	DECANATO DE CIENCIAS SOCIALES	780,862,635.90	80,059,993.04	860,922,628.94	879,078,145.75	-18,155,516.81
1	06-04-07	DECANATO DE MEDICINA	444,577,441.43	41,955,509.26	486,532,950.69	452,595,772.63	33,937,178.06
1	06-04-08	DECANATO DE CIENCIAS AGROALIMENTARIAS	341,483,285.12	30,911,401.82	372,394,686.94	405,547,406.74	-33,152,719.80
1	06-04-09	DECANATO DE INGENIERIA	325,167,945.90	32,200,504.11	357,368,450.01	354,961,415.49	2,407,034.52
1	06-05	OFICINAS ADMINISTRATIVAS	9,121,370,087.93	520,667,141.20	9,642,037,229.13	9,477,643,022.25	164,394,206.88
1	06-05-01	PLANIFICACION UNIVERSITARIA	1,159,515,856.92	92,239,000.98	1,251,754,857.90	1,453,892,263.70	-202,137,405.80
1	06-05-02	CONTRALORIA UNIVERSITARIA	1,670,448,743.97	165,772,801.25	1,836,221,545.22	1,984,293,997.17	-148,072,451.95
1	06-05-03	OFICINA JURIDICA	600,456,642.77	56,925,871.34	657,382,514.11	663,930,244.10	-6,547,729.99
1	06-05-04	EJECUTORA DEL PLAN DE INVERSIONES	1,077,754,856.37	92,204,428.59	1,169,959,284.96	1,085,422,512.81	84,536,772.15
1	06-05-05	ASUNTOS INTERNACIONALES	1,797,726,897.76	-410,445,977.31	1,387,280,920.45	1,294,796,409.84	92,484,510.61
1	06-05-06	CENTRO DE INFORMATICA	2,815,467,090.14	523,971,016.35	3,339,438,106.49	2,995,307,594.63	344,130,511.86
1	06-06	TRIBUNAL UNIVERSITARIO	173,458,412.42	6,441,227.42	179,899,639.84	89,776,321.09	90,123,318.75
1	06-08	APOYO ACADEMICO INSTITUCIONAL	11,870,873,426.70	-2,055,410,490.24	9,815,462,936.46	8,946,258,852.88	869,204,083.58
1	06-08-01	UNIDADES DE APOYO ACADEMICO	11,482,689,350.57	-1,958,640,803.13	9,524,048,547.44	8,660,048,547.44	863,863,544.70
1	06-08-02	PROYECTOS ESPECIFICOS	88,640,082.13	-72,333,411.77	16,306,670.36	64,414,074.48	-48,107,404.12
1	06-08-02-02	FERIA CIENTIFICA	18,930,137.54	-4,522,509.95	14,407,627.59	8,479,958.78	5,927,668.81
1	06-08-02-06	SEDE REGIONAL DEL SUR	0.00	0.00	0.00	56,692,432.45	-56,692,432.45
1	06-08-02-10	PLAZA DE LA AUTONOMIA	69,709,944.59	-67,810,901.82	1,899,042.77	-758,316.75	2,657,359.52

UNIVERSIDAD DE COSTA RICA
VICERRECTORÍA DE ADMINISTRACIÓN
OFICINA DE ADMINISTRACIÓN FINANCIERA

SITUACIÓN PRESUPUESTARIA
EGRESOS POR SECCIÓN Y UNIDAD EJECUTORA
AL 31 DE DICIEMBRE DE 2021
(Expresado en colones)

SECCION	UBICACIÓN PRESUPUESTARIA	DESCRIPCIÓN	PRESUPUESTO	+ AUMENTOS	PRESUPUESTO	GASTO	+ SUPERÁVIT
			ORDINARIO	- DISMINUCIONES	TOTAL	REAL	- DÉFICIT
1	06-08-03	PROYECTOS DE DESARROLLO TECNOLÓGICO	299,543,994.00	-24,436,275.34	275,107,718.66	221,659,775.66	53,447,943.00
1	06-08-03-01	PROYECTOS - CENTRO DE INFORMÁTICA	299,543,994.00	-24,436,275.34	275,107,718.66	221,659,775.66	53,447,943.00
1	06-09	ARCHIVO UNIVERSITARIO	280,760,616.91	32,928,323.55	313,688,940.46	308,623,735.55	5,065,204.91
1	06-95	CIEQ-DIRECCIÓN SUPERIOR	70,000,000.00	-45,704,295.30	24,295,704.70	11,064,265.14	13,231,439.56
1	06-96	COMPROMISOS DIRECCIÓN SUPERIOR	2,924,103,076.31	-27,022,295.89	2,897,080,780.42	1,752,761,604.63	1,144,319,175.79
1	07	DESARROLLO REGIONAL	47,547,102,513.21	-2,127,600,797.74	45,419,501,715.47	43,978,254,864.09	1,441,246,851.38
1	07-01	SEDE REGIONAL DE OCCIDENTE	13,804,700,563.18	-303,689,598.33	13,501,010,964.85	13,614,291,037.05	-113,280,072.20
1	07-01-01	RECINTO DE SAN RAMON	13,588,229,077.55	-312,790,468.14	13,275,438,609.41	13,428,414,164.43	-152,975,555.02
1	07-01-01-01	RECINTO SAN RAMON - DOCENCIA	5,170,563,359.16	90,817,404.53	5,261,380,763.69	5,598,669,128.60	-337,288,364.91
1	07-01-01-02	RECINTO SAN RAMON - INVESTIGACION	764,426,603.20	-13,764,471.00	750,662,132.20	712,082,649.90	38,579,482.30
1	07-01-01-03	RECINTO SAN RAMON - ACCION SOCIAL	229,152,781.15	3,722,259.74	232,875,040.89	233,184,057.43	-309,016.54
1	07-01-01-04	RECINTO SAN RAMON - VIDA ESTUDIANTIL	4,111,593,346.17	86,313,089.97	4,197,906,436.14	4,153,481,025.28	44,425,410.86
1	07-01-01-05	RECINTO SAN RAMON - ADMINISTRACION	3,264,359,805.85	-474,882,601.80	2,789,477,204.05	2,689,410,216.56	100,066,987.49
1	07-01-01-06	RECINTO SAN RAMON - DIRECCION SUPERIOR	48,133,182.02	-4,996,149.58	43,137,032.44	41,587,086.66	1,549,945.78
1	07-01-02	RECINTO DE GRECIA	216,471,485.63	9,100,869.81	225,572,355.44	185,876,872.62	39,695,482.82
1	07-01-02-04	RECINTO DE GRECIA - VIDA ESTUDIANTIL	8,386,779.47	-61,886.87	8,324,892.60	5,321,827.40	3,003,065.20
1	07-01-02-05	RECINTO GRECIA - ADMINISTRACION	208,084,706.16	9,162,756.68	217,247,462.84	180,555,045.22	36,692,417.62
1	07-02	SEDE REG. DE GUANACASTE	9,269,138,774.26	-122,404,208.04	9,146,734,566.22	8,900,494,024.50	246,240,541.72
1	07-02-01	RECINTO DE LIBERIA	8,908,002,791.56	-121,963,909.04	8,786,038,882.52	8,672,291,672.07	113,747,210.45
1	07-02-01-01	RECINTO LIBERIA - DOCENCIA	2,313,014,505.88	8,743,130.42	2,321,757,636.30	2,081,366,517.91	240,391,118.39
1	07-02-01-02	RECINTO LIBERIA - INVESTIGACION	324,026,574.98	-2,216,021.06	321,810,553.92	362,564,455.60	-40,753,901.68
1	07-02-01-03	RECINTO LIBERIA - ACCION SOCIAL	175,182,867.49	4,003,801.44	179,186,668.93	234,175,672.34	-54,989,003.41
1	07-02-01-04	RECINTO LIBERIA - VIDA ESTUDIANTIL	3,501,969,933.80	131,910,516.73	3,633,880,450.53	3,587,370,729.46	46,509,721.07
1	07-02-01-05	RECINTO LIBERIA - ADMINISTRACION	2,593,808,909.41	-264,405,336.57	2,329,403,572.84	2,406,814,296.76	-77,410,723.92
1	07-02-02	RECINTO DE SANTA CRUZ	361,135,982.70	-440,299.00	360,695,683.70	228,202,352.43	132,493,331.27
1	07-02-02-01	RECINTO SANTA CRUZ - DOCENCIA	194,224,838.26	-7,833,454.82	186,391,383.44	93,477,181.37	92,914,202.07
1	07-02-02-02	RECINTO SANTA CRUZ - INVESTIGACION	37,253,529.35	-2,322,983.04	34,930,546.31	29,001,729.08	5,928,817.23
1	07-02-02-04	RECINTO SANTA CRUZ - VIDA ESTUDIANTIL	0.00	1,362,071.19	1,362,071.19	749,641.20	612,429.99
1	07-02-02-05	RECINTO SANTA CRUZ - ADMINISTRACION	129,657,615.09	8,354,067.67	138,011,682.76	104,973,800.78	33,037,881.98
1	07-03	SEDE REGIONAL DEL ATLANTICO	8,563,358,501.01	-363,641,621.67	8,199,716,879.34	7,914,098,709.81	285,618,169.53
1	07-03-01	RECINTO DE TURRIALBA	7,832,931,285.13	-364,453,280.49	7,468,478,004.64	7,180,768,891.27	287,709,113.37
1	07-03-01-01	RECINTO TURRIALBA - DOCENCIA	2,827,467,298.18	17,135,267.41	2,844,602,565.59	2,606,051,510.51	238,551,055.08
1	07-03-01-02	RECINTO TURRIALBA - INVESTIGACION	160,910,813.78	-4,268,562.98	156,642,250.80	139,143,766.26	17,498,484.54
1	07-03-01-03	RECINTO TURRIALBA - ACCION SOCIAL	52,814,120.77	-13,192,958.38	39,621,162.39	32,544,337.20	7,076,825.19
1	07-03-01-04	RECINTO TURRIALBA - VIDA ESTUDIANTIL	2,642,740,158.88	36,485,395.85	2,679,225,554.73	2,658,179,555.06	21,045,999.67
1	07-03-01-05	RECINTO TURRIALBA - ADMINISTRACION	2,134,763,762.49	-399,232,672.95	1,735,531,089.54	1,733,216,075.60	2,315,013.94
1	07-03-01-06	RECINTO TURRIALBA - DIRECCION SUPERIOR	14,235,131.03	-1,379,749.44	12,855,381.59	11,633,646.64	1,221,734.95
1	07-03-02	RECINTO DE GUAPILES	283,414,816.41	-9,627,525.80	273,787,290.61	250,337,836.64	23,449,453.97
1	07-03-02-01	RECINTO DE GUAPILES - DOCENCIA	6,663,658.09	-292,230.20	6,371,427.89	0.00	6,371,427.89
1	07-03-02-05	RECINTO DE GUAPILES - ADMINISTRACION	276,751,158.32	-9,335,295.60	267,415,862.72	250,337,836.64	17,078,026.08
1	07-03-03	RECINTO DE PARAISO	447,012,399.47	10,439,184.62	457,451,584.09	482,991,981.90	-25,540,397.81
1	07-03-03-01	RECINTO DE PARAISO - DOCENCIA	79,963,896.85	-1,360,180.31	78,603,716.54	42,787,776.35	35,815,940.19
1	07-03-03-02	RECINTO DE PARAISO - INVESTIGACION	77,159,277.16	2,703,292.85	79,862,570.01	104,313,940.00	-24,451,369.99
1	07-03-03-03	RECINTO DE PARAISO - ACCION SOCIAL	23,282,050.35	701,572.03	23,983,622.38	29,500,659.25	-5,517,036.87
1	07-03-03-04	RECINTO DE PARAISO - VIDA ESTUDIANTIL	77,371,079.84	1,444,048.74	78,815,128.58	61,390,262.90	17,424,865.68
1	07-03-03-05	RECINTO DE PARAISO - ADMINISTRACION	189,236,095.27	6,950,451.31	196,186,546.58	244,999,343.40	-48,812,796.82
1	07-04	SEDE REGIONAL DE LIMON	5,910,940,176.17	-180,240,050.08	5,730,700,126.09	5,157,868,221.87	572,831,904.22
1	07-04-01	RECINTO DE LIMON	5,910,940,176.17	-180,240,050.08	5,730,700,126.09	5,157,868,221.87	572,831,904.22
1	07-04-01-01	SEDE REGIONAL DEL CARIBE - DOCENCIA	2,097,143,341.57	-17,594,953.00	2,079,548,388.57	1,697,348,893.56	382,199,495.01

UNIVERSIDAD DE COSTA RICA
VICERRECTORÍA DE ADMINISTRACIÓN
OFICINA DE ADMINISTRACIÓN FINANCIERA

SITUACIÓN PRESUPUESTARIA
EGRESOS POR SECCIÓN Y UNIDAD EJECUTORA
AL 31 DE DICIEMBRE DE 2021
(Expresado en colones)

SECCION	UBICACIÓN PRESUPUESTARIA	DESCRIPCIÓN	PRESUPUESTO		PRESUPUESTO TOTAL	GASTO REAL	+ SUPERÁVIT - DÉFICIT
			ORDINARIO	+ AUMENTOS - DISMINUCIONES			
1	07-04-01-02	SEDE REGIONAL DEL CARIBE - INVESTIGACION	72,497,055.90	-8,020,922.63	64,476,133.27	54,082,159.00	10,393,974.27
1	07-04-01-03	SEDE REGIONAL DEL CARIBE -ACCION SOCIAL	52,389,082.14	-18,581,631.82	33,807,450.32	28,029,289.27	5,778,161.05
1	07-04-01-04	SEDE REGIONAL CARIBE- VIDA ESTUDIANTIL	2,357,734,069.71	36,067,436.93	2,393,801,506.64	2,361,423,345.94	32,378,160.70
1	07-04-01-05	SEDE REGIONAL CARIBE - ADMINISTRACION	1,331,176,626.85	-172,109,979.56	1,159,066,647.29	1,016,984,534.10	142,082,113.19
1	07-05	SEDE REGIONAL DEL PACIFICO	5,417,527,311.26	-74,582,678.69	5,342,944,632.57	5,579,948,410.67	-237,003,778.10
1	07-05-01	RECINTO DE PUNTARENAS	5,417,527,311.26	-74,582,678.69	5,342,944,632.57	5,579,948,410.67	-237,003,778.10
1	07-05-01-01	RECINTO PUNTARENAS - DOCENCIA	1,635,053,939.57	123,244,868.65	1,758,298,808.22	1,951,525,802.01	-193,226,993.79
1	07-05-01-02	RECINTO DE PUNTARENAS (INVESTIGACION)	154,818,966.12	35,648,173.41	190,467,139.53	179,986,778.46	10,480,361.07
1	07-05-01-03	RECINTO PUNTARENAS - ACCION SOCIAL	180,938,241.16	-16,643,055.66	164,295,185.50	124,510,877.65	39,784,307.85
1	07-05-01-04	RECINTO PUNTARENAS - VIDA ESTUDIANTIL	2,002,197,936.56	40,257,317.20	2,042,455,253.76	2,049,473,033.28	-7,017,779.52
1	07-05-01-05	RECINTO PUNTARENAS - ADMINISTRACION	1,312,842,993.95	-215,534,541.28	1,097,308,452.67	1,138,757,003.56	-41,448,550.89
1	07-05-01-06	RECINTO PUNTARENAS - DIRECCION SUPERIOR	131,675,233.90	-41,555,441.01	90,119,792.89	135,694,915.71	-45,575,122.82
1	07-06	SEDE REGIONAL DEL SUR	2,388,709,028.53	-228,664,001.67	2,160,045,026.86	1,925,857,783.63	234,187,243.23
1	07-06-01	SEDE REGIONAL DEL SUR	2,388,709,028.53	-228,664,001.67	2,160,045,026.86	1,925,857,783.63	234,187,243.23
1	07-06-01-01	SEDE REGIONAL DEL SUR - DOCENCIA	480,901,838.00	46,504,009.83	527,405,847.83	418,608,337.64	108,797,510.19
1	07-06-01-02	SEDE REGIONAL DEL SUR INVESTIGACIÉN	24,430,823.59	-911,308.33	23,519,515.26	18,419,814.46	5,099,700.80
1	07-06-01-03	SEDE REGIONAL DEL SUR - ACCIÉN SOCIAL	11,353,423.94	52,843.75	11,406,267.69	10,555,226.11	851,041.58
1	07-06-01-04	SEDE REGIONAL DEL SUR - VIDA ESTUDIANTIL	926,451,831.25	26,696,605.95	953,148,437.20	921,956,768.66	31,191,668.54
1	07-06-01-05	SEDE REGIONAL DEL SUR - ADMINISTRACIÉN	858,467,587.23	-299,322,360.42	559,145,226.81	459,626,092.66	99,519,134.15
1	07-06-01-06	SEDE REGIONAL DEL SUR - DIREC. SUPERIOR	87,103,524.52	-1,683,792.45	85,419,732.07	96,691,544.10	-11,271,812.03
1	07-96	COMPROMISOS SEDES REGIONALES	2,192,728,158.80	-854,378,639.26	1,338,349,519.54	885,696,676.56	452,652,842.98
1	07-99	DESARROLLO ACADEMICO EXTRAORDINARIO	0.00	0.00	0.00	0.00	0.00
1	07-99-94	FONDO DEL SISTEMA, PROG. DESAR. REGIONAL	0.00	0.00	0.00	0.00	0.00
1	07-99-94-09	REGIONALIZACION	0.00	0.00	0.00	0.00	0.00
2		EMPRESAS AUXILIARES	4,018,000,000.04	0.00	4,018,000,000.04	1,966,951,908.64	2,051,048,091.40
2	01	DOCENCIA	278,540,429.30	0.00	278,540,429.30	185,443,297.27	93,097,132.03
2	01-98	DESARROLLO VINCULO EXT.ACTIV.PERMANENTES	278,540,429.30	0.00	278,540,429.30	185,443,297.27	93,097,132.03
2	01-98-02	ARTES Y LETRAS	0.00	26,451,590.38	26,451,590.38	846,624.46	25,604,965.92
2	01-98-02-01	ESCUELA DE ARTES PLASTICAS - VENTA SERV.	0.00	0.00	0.00	680,613.46	-680,613.46
2	01-98-02-06	ACTIVIDAD TEATRO UNIVERSITARIO	0.00	26,451,590.38	26,451,590.38	166,011.00	26,285,579.38
2	01-98-03	CIENCIAS BASICAS	0.00	4,072,085.91	4,072,085.91	3,022,987.43	1,049,098.48
2	01-98-03-01	ESCUELA DE GEOLOGIA - SERVICIOS	0.00	1,592,737.50	1,592,737.50	1,906,646.08	-313,908.58
2	01-98-03-02	ESCUELA DE QUIMICA - SERVICIOS	0.00	48,533.10	48,533.10	0.00	48,533.10
2	01-98-03-05	ESTACION BIOLÓGICA DE OSIONAL	0.00	2,430,815.31	2,430,815.31	1,116,341.35	1,314,473.96
2	01-98-05	SALUD	0.00	275,132,540.95	275,132,540.95	181,573,685.38	93,558,855.57
2	01-98-05-02	FACULTAD DE ODONTOLOGIA - SERVICIOS	0.00	270,287,675.00	270,287,675.00	178,121,896.06	92,165,778.94
2	01-98-05-05	LABORATORIO FISIOLÓGICO	0.00	3,879,486.76	3,879,486.76	2,564,178.24	1,315,308.52
2	01-98-05-08	MAT. DIDACTICO HISTOLOGICO Y ANATOMICO	0.00	907,079.19	907,079.19	887,611.08	19,468.11
2	01-98-05-11	EXTENCION SERVICIOS LABORATORIO ODONTOL	0.00	58,300.00	58,300.00	0.00	58,300.00
2	01-98-99	EMPRESAS AUXILIARES GLOBAL DE DOCENCIA	278,540,429.30	-305,656,217.24	-27,115,787.94	0.00	-27,115,787.94
2	02	INVESTIGACION	1,562,494,589.44	-19,490,518.46	1,543,004,070.98	1,048,276,720.64	494,727,350.34
2	02-98	DESARROLLO VINC.EXT.ACT. PERMANENTES E.A	1,562,494,589.44	-19,490,518.46	1,543,004,070.98	1,048,276,720.64	494,727,350.34
2	02-98-01	APOYO A LA INVESTIGACION	0.00	708,674,679.75	708,674,679.75	309,844,260.44	398,830,419.31
2	02-98-01-01	VENTA COLECCIONES EDITORIAL U.C.R.	0.00	0.00	0.00	80,560.00	-80,560.00
2	02-98-01-04	LABORAT ANALISIS Y ASESORIA FARMACEUTICA	0.00	240,486,908.74	240,486,908.74	154,020,399.44	86,466,509.30
2	02-98-01-10	ADMINISTRACION E.E.F.B.M.	0.00	23,932,697.77	23,932,697.77	11,351,609.24	12,581,088.53
2	02-98-01-11	GRANOS / SEMILLAS E.E.F.B.M.	0.00	1,242,938.95	1,242,938.95	729,721.95	513,217.00
2	02-98-01-16	PLANIFICACION HATO BOVINO E.E.A.V.M.	0.00	14,784,461.35	14,784,461.35	7,218,975.97	7,565,485.38

UNIVERSIDAD DE COSTA RICA
VICERRECTORÍA DE ADMINISTRACIÓN
OFICINA DE ADMINISTRACIÓN FINANCIERA

SITUACIÓN PRESUPUESTARIA
EGRESOS POR SECCIÓN Y UNIDAD EJECUTORA
AL 31 DE DICIEMBRE DE 2021
(Expresado en colones)

SECCION	UBICACIÓN PRESUPUESTARIA	DESCRIPCIÓN	PRESUPUESTO	+ AUMENTOS	PRESUPUESTO	GASTO	+ SUPERÁVIT
			ORDINARIO	- DISMINUCIONES	TOTAL	REAL	- DÉFICIT
2	02-98-01-18	ACTUALIZACION ACADEMICA PRODU. E.E.A.V.M	0.00	152,144,984.94	152,144,984.94	39,775,725.50	112,369,259.44
2	02-98-01-19	ESTACION EXPERIMENTAL ALFREDO VOLIO M.	0.00	39,623,425.27	39,623,425.27	3,073,067.56	36,550,357.71
2	02-98-01-20	LABORATORIO DE ENSAYOS BIOLOGICOS	0.00	15,671,818.66	15,671,818.66	9,522,028.32	6,149,790.34
2	02-98-01-24	SERVICIOS ESC INGENIER=A QUIMICA	0.00	5,000,000.00	5,000,000.00	25,863.18	4,974,136.82
2	02-98-01-30	MICROSCOPIA ELECTRONICA - SERVICIOS	0.00	32,709,222.56	32,709,222.56	5,431,960.44	27,277,262.12
2	02-98-01-34	LIBRERIA UNIVERSITARIA	0.00	54,045,097.00	54,045,097.00	8,640,543.65	45,404,553.35
2	02-98-01-43	VENTA DE SERVICIOS-SIEDIN	0.00	42,112,882.93	42,112,882.93	21,249,452.19	20,863,430.74
2	02-98-01-46	SMART GRIDS STRATEGY IN COSTA RICA - BM	0.00	11,134,876.87	11,134,876.87	9,550,508.56	1,584,368.31
2	02-98-01-47	ESTUDIO CONAPE - IICE	0.00	32,648,255.19	32,648,255.19	23,398,548.80	9,249,706.39
2	02-98-01-48	PROMOCIÓN AUTONOM=A PERSONAS DISCAPACIDA	0.00	20,336,084.59	20,336,084.59	4,115,935.67	16,220,148.92
2	02-98-01-49	DISEÑO ESTRATEGIA POST COVID-19 - CIEDA	0.00	2,973,770.03	2,973,770.03	2,870,822.85	102,947.18
2	02-98-01-50	INDICE TRANSPARENCIA SECTOR P Blico	0.00	3,137,254.88	3,137,254.88	3,075,739.21	61,515.67
2	02-98-01-51	ANALISIS MOLECULARES REPETITIVOS-EEAFBM	0.00	2,000,000.00	2,000,000.00	677,834.10	1,322,165.90
2	02-98-01-52	ASESORIAS Y SERVICIOS REPETITIVOS DEL LA	0.00	2,440,000.00	2,440,000.00	939,532.14	1,500,467.86
2	02-98-01-53	MAPEO INTERVENCIONES, PROGR O ESTRAT	0.00	12,250,000.02	12,250,000.02	4,095,431.67	8,154,568.35
2	02-98-02	CENTROS E INSTITUTOS DE INVESTIGACION	0.00	1,831,637,948.05	1,831,637,948.05	734,609,658.63	1,097,028,289.42
2	02-98-02-01	SERVICIOS C.E.L.E.Q.	0.00	208,675,641.13	208,675,641.13	37,742,113.54	170,933,527.59
2	02-98-02-03	INSTITUTO INVESTIGACION EN INGENIERIA	0.00	2,107,228.00	2,107,228.00	0.00	2,107,228.00
2	02-98-02-04	ELABORACION DE UN ESTUDIO ECONOMICO	0.00	12,320,000.01	12,320,000.01	6,997,112.32	5,322,887.69
2	02-98-02-09	SERVICIOS C.I.P.R.O.N.A.	0.00	19,371,215.23	19,371,215.23	3,095,084.25	16,276,130.98
2	02-98-02-10	SERVICIOS C.I.C.A.	0.00	14,046,369.87	14,046,369.87	3,212,217.40	10,834,152.47
2	02-98-02-11	SERVICIOS C.I.T.A.	0.00	22,385,940.15	22,385,940.15	12,414,208.72	9,971,731.43
2	02-98-02-12	CENTRO DE INVESTIGACIONES AGRONOMICAS	0.00	30,571,902.57	30,571,902.57	21,248,212.47	9,323,690.10
2	02-98-02-13	DIAGNÓSTICO PRELIMINAR SISTEMA INDICADOR	0.00	55,260,000.02	55,260,000.02	26,126,413.97	29,133,586.05
2	02-98-02-14	GENERAC PROYECC ALTA RESOLUCION - ICAP	0.00	37,143,574.00	37,143,574.00	7,508,809.80	29,634,764.20
2	02-98-02-15	SERVICIOS DEL C.I.N.A.	0.00	9,625,658.61	9,625,658.61	612,459.00	9,013,199.61
2	02-98-02-16	VENTA DE SUERO -INSTITUTO CLODOMIRO PIC.	0.00	885,910,892.62	885,910,892.62	399,726,654.13	486,184,238.49
2	02-98-02-17	SERVICIOS DEL C.I.H.A.T.A.	0.00	7,370,713.00	7,370,713.00	980,472.90	6,390,240.10
2	02-98-02-21	CONSTRUYENDO UNA RUTA COM N HACIA 2030	0.00	12,415,218.05	12,415,218.05	7,783,151.65	4,632,066.40
2	02-98-02-23	LABORATORIO ANALISIS DE CALIDAD - CIGRAS	0.00	11,155,940.95	11,155,940.95	2,405,118.19	8,750,822.76
2	02-98-02-29	PLAN DE MANEJO DE TR NSITO VEHICULAR	0.00	42,000,000.00	42,000,000.00	12,079,505.87	29,920,494.13
2	02-98-02-30	MAPEO DE ACTORES DE LA SOCIEDAD CIVIL	0.00	32,508,710.01	32,508,710.01	15,332,040.28	17,176,669.73
2	02-98-02-37	ELABORACIÉN DE UN ESTUDIO DE MERCADO	0.00	18,344,866.61	18,344,866.61	4,686,343.58	13,658,523.03
2	02-98-02-39	INVESTIGACIÉN APLICADA A SERV. FISICA	0.00	3,000,000.00	3,000,000.00	0.00	3,000,000.00
2	02-98-02-40	ACTUALIZACIÉN DE LA ESTRUCTURA DE COSTOS	0.00	29,084,787.14	29,084,787.14	11,724,958.43	17,359,828.71
2	02-98-02-41	NEXO ENTRE CIENCIA Y POL=MICA P Blica	0.00	25,775,000.00	25,775,000.00	8,683,383.18	17,091,616.82
2	02-98-02-49	VENTA DE PRODUCTOS PROINNOVA	0.00	3,067,653.71	3,067,653.71	149,840.35	2,917,813.36
2	02-98-02-50	SERVICIO DE DOSIMETRIA PERSONAL	0.00	132,468,589.15	132,468,589.15	50,000,000.00	82,468,589.15
2	02-98-02-52	SERVICIOS DE ANALISIS PROTEOMICOS	0.00	30,219,544.48	30,219,544.48	9,349,358.46	20,870,186.02
2	02-98-02-55	ACTUAL PLAN REGUL INTROD INDIC FRAG AMBI	0.00	7,300,000.00	7,300,000.00	0.00	7,300,000.00
2	02-98-02-60	PLAN REG E INDIC FRAGIL AMB P DISTR VEN	0.00	13,800,000.00	13,800,000.00	4,297,411.09	9,502,588.91
2	02-98-02-69	TALLER INNOVAC SECT AGROALIM ENFAS BIOC	0.00	2,180,944.55	2,180,944.55	1,068,863.65	1,112,080.90
2	02-98-02-73	INTEGR ESTAD PEZC MARIN INCOPESCA , COST	0.00	13,622,230.80	13,622,230.80	16,061,139.52	-2,438,908.72
2	02-98-02-74	ESTUD ASESOR ECONOM AGRIC Y AGROEMPRESAS	0.00	227,918.29	227,918.29	0.00	227,918.29
2	02-98-02-76	CONTRA SERV LABORAT ANALIS COMPOS CALID	0.00	45,000,000.00	45,000,000.00	20,813,815.17	24,186,184.83
2	02-98-02-77	DIAGN DE GEMINIV, CRINIV, BEMIS TABAC YT	0.00	3,107,408.40	3,107,408.40	701,203.10	2,406,205.30
2	02-98-02-85	SERV INVESTIG CIENTIFICA TEATRO NACIONAL	0.00	13,225,043.16	13,225,043.16	8,049,304.47	5,175,738.69
2	02-98-02-87	ACTUAL PLAN REGUL CANTON SAN RAMON	0.00	10,000,000.00	10,000,000.00	4,608,707.43	5,391,292.57
2	02-98-02-88	CONTRAT COMP VENT SERV ENTRE INS Y UCR	0.00	656,338.79	656,338.79	4,206,574.33	-3,550,235.54

UNIVERSIDAD DE COSTA RICA
VICERRECTORÍA DE ADMINISTRACIÓN
OFICINA DE ADMINISTRACIÓN FINANCIERA

SITUACIÓN PRESUPUESTARIA
EGRESOS POR SECCIÓN Y UNIDAD EJECUTORA
AL 31 DE DICIEMBRE DE 2021
(Expresado en colones)

SECCION	UBICACIÓN PRESUPUESTARIA	DESCRIPCIÓN	PRESUPUESTO ORDINARIO	+ AUMENTOS - DISMINUCIONES	PRESUPUESTO TOTAL	GASTO REAL	+ SUPERÁVIT - DÉFICIT
2	02-98-02-90	ESTUDIO DE LAS ASADAS DEL PAIS	0.00	67,529.40	67,529.40	0.00	67,529.40
2	02-98-02-95	VINCULACIÓN MÉDULO CAPRINO CON LA SOCIED	0.00	1,520,199.36	1,520,199.36	744,813.87	775,385.49
2	02-98-02-97	ENVEJECIMIENTO EN CR Y PAPEL DE CONAPAM	0.00	9,957.60	9,957.60	0.00	9,957.60
2	02-98-02-98	PLAN REGULADOR CANTONAL DE GOICOECHEA	0.00	68,010,857.60	68,010,857.60	28,832,203.18	39,178,654.42
2	02-98-02-99	MÉDULO EXPERIMENTAL DE MONOGL-STRICOS	0.00	8,080,074.79	8,080,074.79	3,368,164.33	4,711,910.46
2	02-98-04	CENTROS E INSTITUTOS DE INVESTIGACION	0.00	10,796,777.53	10,796,777.53	3,822,801.57	6,973,975.96
2	02-98-04-01	MEJORAS SIST INFOR Y MONIT PERSONA JOVEN	0.00	5,008,000.00	5,008,000.00	198,368.45	4,809,631.55
2	02-98-04-03	ANÁLISIS DE LA VARIACION EN LOS MONTOS	0.00	0.00	0.00	2,474,000.00	-2,474,000.00
2	02-98-04-05	APLICACIÓN DEL =NDICE DE TRANSPARENCIA	0.00	3,921,568.62	3,921,568.62	784,313.73	3,137,254.89
2	02-98-04-08	DESARROLLO DE AV=OS PARA LA PRODUCCIÉN	0.00	1,867,208.91	1,867,208.91	366,119.39	1,501,089.52
2	02-98-99	EMPRESAS AUXILIARES GLOBAL INVESTIGACION	1,562,494,589.44	-2,570,599,923.79	-1,008,105,334.35	0.00	-1,008,105,334.35
2	03	ACCION SOCIAL	1,459,321,803.15	19,490,518.46	1,478,812,321.61	485,621,350.50	993,190,971.11
2	03-98	DESARROLLO VINC.EXTERNO ACTIV.PERMANENTE	1,459,321,803.15	19,490,518.46	1,478,812,321.61	485,621,350.50	993,190,971.11
2	03-98-03	APOYO A LA ACCION SOCIAL	0.00	1,775,951,715.20	1,775,951,715.20	482,849,674.50	1,293,102,040.70
2	03-98-03-01	VICERRECTORIA DE ACCION SOCIAL	0.00	0.00	0.00	3,400.00	-3,400.00
2	03-98-03-06	EVALUACIÓN DEL EMPLEO EN UN FUTURO - CR	0.00	198,000,000.01	198,000,000.01	50,637,423.02	147,362,576.99
2	03-98-03-09	SERVICIOS DE ASESORIA Y CONSULTORIA	0.00	11,375,000.01	11,375,000.01	1,335,012.00	10,039,988.01
2	03-98-03-11	DESARROLLO DE ESTRATEGIAS PARA LA IMPLEM	0.00	12,269,400.01	12,269,400.01	10,716,627.21	1,552,772.80
2	03-98-03-12	PLATAFORMA DE LAB ESP EN DIAG Y PRON ONC	0.00	0.00	0.00	267,647.05	-267,647.05
2	03-98-03-13	SERVICIOS DE CONSULTOR=A PARA LA UTAF	0.00	0.00	0.00	0.00	-530,337.60
2	03-98-03-14	CONSTRUYENDO UNA RUTA COM+HACIA 2030	0.00	11,275,049.00	11,275,049.00	5,002,207.47	6,272,841.53
2	03-98-03-17	PLANETARIO DE LA UNIVERSIDAD DE C.R.	0.00	14,487,925.94	14,487,925.94	572,684.00	13,915,241.94
2	03-98-03-18	FORTALEC Y PROYECC IMAGEN INSTITUCIONAL	0.00	0.00	0.00	0.00	0.00
2	03-98-03-19	SERVICIOS DE ASESORIA - CODEA	0.00	25,000,000.00	25,000,000.00	5,526,420.97	19,473,579.03
2	03-98-03-20	ESTIMACIÓN PORCENTAJE DE +REA OCUPADA	0.00	6,012,999.99	6,012,999.99	5,263,230.18	749,769.81
2	03-98-03-21	COUNTRY ENERY DOSSIERS	0.00	4,880,000.01	4,880,000.01	1,823,478.43	3,056,521.58
2	03-98-03-22	ASESOR EN ARQUIT, DISEÑ, URBAN Y CONSTRU	0.00	144,597,287.83	144,597,287.83	9,323,060.90	135,274,226.93
2	03-98-03-23	ASESORIA TECNICA Y COSULTORIA DEL CICAP	0.00	120,000,000.00	120,000,000.00	11,385,930.25	108,614,069.75
2	03-98-03-30	PROG EDUC CONT SERV ESPEC DEL INIE	0.00	3,137,884.42	3,137,884.42	2,981,409.47	156,474.95
2	03-98-03-32	PROGRAM CONSULTOR ECONOMIC PROYEC MULTIP	0.00	5,874,391.00	5,874,391.00	0.00	5,874,391.00
2	03-98-03-35	SERVICIOS ESTADISTICOS PROCES INVESTIGA	0.00	230,029,333.65	230,029,333.65	46,200.00	229,983,133.65
2	03-98-03-36	CAPACIT EN LENG SEDAS COSTARR P/CENDEISS	0.00	53,381,764.00	53,381,764.00	2,756,567.75	50,625,196.25
2	03-98-03-40	PROG. DE ASESORIAS DE LA ESC.ING.ELECT	0.00	16,073,229.72	16,073,229.72	2,735,906.76	13,337,322.96
2	03-98-03-41	ESC. FORM. EN LID. CIUD. MUJ. MUN.ESCAZU	0.00	755,000.00	755,000.00	0.00	755,000.00
2	03-98-03-42	CL=N. DIAG.TECN.MOLECUL.ENFOC.FITOPROTEC	0.00	1,363,566.40	1,363,566.40	367,400.25	996,166.15
2	03-98-03-44	PROG. EDUCACIÓN CONTINUA SEDE ATLANTICO	0.00	54,458,452.76	54,458,452.76	3,557,618.61	50,900,834.15
2	03-98-03-46	SERV APOY TECN 88 JUNT ADM IMPL VALID NU	0.00	1,200,000.00	1,200,000.00	0.00	1,200,000.00
2	03-98-03-50	SERVICIOS LABORATORIO CONTROL CALIDAD -	0.00	19,490,518.46	19,490,518.46	2,636,123.67	16,854,394.79
2	03-98-03-52	CAPACITACION EN ECONOMIA DE LA SALUD	0.00	2,008,613.15	2,008,613.15	253,486.15	1,755,127.00
2	03-98-03-55	PRIMERA FASE PLAN ESTRATEGICO DE TI	0.00	12,009,333.35	12,009,333.35	11,100,000.00	909,333.35
2	03-98-03-56	FORTALECIMIENTO TALENTO HUMANO JPSS	0.00	91,176.47	91,176.47	0.00	91,176.47
2	03-98-03-59	DISEÑO SISTEMA GESTIÉN ISO 9001:2015 CTP	0.00	27,254.90	27,254.90	0.00	27,254.90
2	03-98-03-62	ESTUDIO CARACTERIZACIÓN CONSUMO ENERGIA	0.00	4,970,000.00	4,970,000.00	0.00	4,970,000.00
2	03-98-03-63	SERVICIOS ASESORIA EN MATEM+TICA	0.00	5,341,406.00	5,341,406.00	6,395,312.70	-1,053,906.70
2	03-98-03-64	SERV LAB, BIOSEGURIDAD Y MANEJO DESECHOS	0.00	14,658,302.40	14,658,302.40	13,016,140.32	1,642,162.08
2	03-98-03-66	CONSTRUYENDO PUENTES Y SINERGIAS MEP	0.00	34,313.75	34,313.75	0.00	34,313.75
2	03-98-03-68	EVALUACIÓN R+GIMEN NO CONTRIBUTIVO CCSS	0.00	4,897,093.30	4,897,093.30	4,925,594.41	-28,501.11
2	03-98-03-69	DESARROLLO SISTEMA GESTION INST - MICITT	0.00	24,653,188.72	24,653,188.72	13,820,476.85	10,832,711.87
2	03-98-03-70	EXAMEN DIAGNÓSTICO INGL+EST. SEC. MEP	0.00	217,585,817.53	217,585,817.53	32,950,863.22	184,634,954.31

UNIVERSIDAD DE COSTA RICA
VICERRECTORÍA DE ADMINISTRACIÓN
OFICINA DE ADMINISTRACIÓN FINANCIERA

SITUACIÓN PRESUPUESTARIA
EGRESOS POR SECCIÓN Y UNIDAD EJECUTORA
AL 31 DE DICIEMBRE DE 2021
(Expresado en colones)

SECCION	UBICACIÓN PRESUPUESTARIA	DESCRIPCIÓN	PRESUPUESTO	+ AUMENTOS	PRESUPUESTO	GASTO	+ SUPERÁVIT
			ORDINARIO	- DISMINUCIONES	TOTAL	REAL	- DÉFICIT
2	03-98-03-72	SERV. ASES. TRANSF. ORG. SIST. DE EMERG	0.00	137,635,130.72	137,635,130.72	44,913,319.27	92,721,811.45
2	03-98-03-73	PRUEBA PILOTO PESCADORES ARTESANALES	0.00	39,764,331.97	39,764,331.97	10,236,493.60	29,527,838.37
2	03-98-03-74	CONSULTOR=A MUNICIPALIDAD CORONADO	0.00	17,098.01	17,098.01	0.00	17,098.01
2	03-98-03-75	SERV LABORATORIO CL=NICO Y BANCO SANGRE	0.00	5,848,774.20	5,848,774.20	1,015,043.00	4,833,731.20
2	03-98-03-76	CONSULTOR=A MUNICIPALIDAD DE BARVA	0.00	1,519,852.95	1,519,852.95	1,519,852.93	0.02
2	03-98-03-77	CONTRATACIÉN SERV ASESOR=A T FICNICA INCOP	0.00	18,963,086.00	18,963,086.00	7,202,457.90	11,760,628.10
2	03-98-03-78	OPCIONES DESCARBONIZACIÉN SEC INDUSTRIAL	0.00	1,974,057.02	1,974,057.02	0.00	1,974,057.02
2	03-98-03-79	ASISTENCIA T FICNICA FIDEIMAS - EAN	0.00	31,329,412.54	31,329,412.54	20,410,430.75	10,918,981.79
2	03-98-03-80	ESTUDIOS A PROGRAMAS SOCIALES FODESAF	0.00	89,082,455.56	89,082,455.56	43,300,678.24	45,781,777.32
2	03-98-03-81	MODELO PLAN NACIONAL DE ENERG=A	0.00	2,509,737.27	2,509,737.27	0.00	2,509,737.27
2	03-98-03-83	CIRCUITOS SISTEMA EL FCTRICO NACIONAL	0.00	16,200,980.37	16,200,980.37	12,508,821.23	3,692,159.14
2	03-98-03-85	VALORACIÉN APTITUD F=SICA Y MOTRIZ	0.00	199,616.70	199,616.70	134,923.34	64,693.36
2	03-98-03-86	CONT PROFES SERV MATEM - BANCO NACIONAL	0.00	12,110,000.01	12,110,000.01	339,216.00	11,770,784.01
2	03-98-03-88	INDICE CUALIFICACIÉN COLEG M FIDICOS-INIE	0.00	5,721,124.99	5,721,124.99	4,178,812.40	1,542,312.59
2	03-98-03-89	ELABORACIÉN RESULTADOS APRENDIZAJE-INIE	0.00	4,944,000.02	4,944,000.02	2,682,970.24	2,261,029.78
2	03-98-03-90	EXPERTS ADVISORY SERVICES TO ASSEAS OPTI	0.00	60,300,000.02	60,300,000.02	58,157,497.31	2,142,502.71
2	03-98-03-91	DEVELOPMENT OF A REGIONAL CLEWS MODEL	0.00	60,300,000.01	60,300,000.01	60,107,934.81	192,065.20
2	03-98-03-92	ACOMP. PARA LA REVISION DE LA ESTRUC. OR	0.00	17,427,087.40	17,427,087.40	11,626,732.19	5,800,355.21
2	03-98-03-93	COSTOS DE LOS ADITAMENTOS Y MATERIALES	0.00	25,000,000.00	25,000,000.00	619,600.00	24,380,400.00
2	03-98-03-94	ASESORIA EN COMUNIC, ESTRATEG, PUBLICID	0.00	0.00	0.00	200,000.00	-200,000.00
2	03-98-03-97	SERV ASESOR=A ESTUDIO PERCEPCION USUAR	0.00	8,499,999.99	8,499,999.99	2,064,332.05	6,435,667.94
2	03-98-03-98	ASESORIA P/DESARR ESTR COLEG PROF UNIVER	0.00	6,862,745.09	6,862,745.09	700,000.00	6,162,745.09
2	03-98-03-99	ASESOR=A P/DESARR ESTRATEG COLEG MICROB	0.00	9,803,921.58	9,803,921.58	1,000,000.00	8,803,921.58
2	03-98-04	APOYO A LA ACCION SOCIAL	0.00	24,400,000.01	24,400,000.01	2,771,676.00	21,628,324.01
2	03-98-04-01	SERVICIO CONSULTORIA FORMUL POL INTEGRAL	0.00	6,999,999.99	6,999,999.99	980,000.00	6,019,999.99
2	03-98-04-02	ASESOR=A P/ LA ELABORACIÉN MANUAL PROCED	0.00	17,400,000.02	17,400,000.02	522,000.00	16,878,000.02
2	03-98-04-03	RECOLECCION Y CONSOLIDACION DE DATOS	0.00	0.00	0.00	1,269,676.00	-1,269,676.00
2	03-98-99	EMPRESAS AUXILIARES GLOBAL ACCION SOCIAL	1,459,321,803.15	-1,780,861,196.75	-321,539,393.60	0.00	-321,539,393.60
2	04	VIDA ESTUDIANTIL	251,907,571.77	-32,540,000.00	219,367,571.77	95,779,003.57	123,588,568.20
2	04-98	DESARROLLO VINC. EXT. ACTIV. PERMANENTES	251,907,571.77	-32,540,000.00	219,367,571.77	95,779,003.57	123,588,568.20
2	04-98-02	ATENCION SOCIO ECONOMICA A ESTUDIANTES	0.00	200,432,503.10	200,432,503.10	67,928,074.07	132,504,429.03
2	04-98-02-02	RESIDENCIAS ESTUDIANTILES SEDE CENTRAL	0.00	200,432,503.10	200,432,503.10	67,904,810.07	132,527,693.03
2	04-98-02-03	CASA INFANTIL UNIVERSITARIA	0.00	0.00	0.00	23,264.00	-23,264.00
2	04-98-03	DESARROLLO INTEGRAL ESTUDIANTIL	0.00	69,380,355.09	69,380,355.09	27,850,929.50	41,529,425.59
2	04-98-03-01	SERVICIOS OFICINA DE BIENESTAR Y SALUD	0.00	60,120,000.00	60,120,000.00	25,447,898.65	34,672,101.35
2	04-98-03-02	FICHAS PROFESIOGRAFICAS U.V.E.	0.00	1,564,233.41	1,564,233.41	549,132.20	1,015,101.21
2	04-98-03-03	COVO - CAMINO A LA U.C.R. - GUIAS	0.00	7,696,121.68	7,696,121.68	1,853,898.65	5,842,223.03
2	04-98-99	EMPRESA AUXILIAR GLOBAL VIDA ESTUDIANTIL	251,907,571.77	-302,352,858.19	-50,445,286.42	0.00	-50,445,286.42
2	07	DESARROLLO REGIONAL	465,735,606.38	32,540,000.00	498,275,606.38	151,831,536.66	346,444,069.72
2	07-98	DESARROLLO VINC.EXT.ACTIV.PERMANENTES	465,735,606.38	32,540,000.00	498,275,606.38	151,831,536.66	346,444,069.72
2	07-98-01	SEDE REGIONAL DE OCCIDENTE	0.00	117,150,748.51	117,150,748.51	59,472,464.67	57,678,283.84
2	07-98-01-01	PROGRAMAS ODONTOLOGICOS SAN RAMON	0.00	38,480,923.95	38,480,923.95	24,325,014.73	14,155,909.22
2	07-98-01-02	RESIDENCIAS ESTUDIANTILES SEDE REG. OCC.	0.00	26,468,330.90	26,468,330.90	15,471,111.44	10,997,219.46
2	07-98-01-03	CENTRO UNIVERSITARIO DE GRECIA	0.00	0.00	0.00	17,000.00	-17,000.00
2	07-98-01-05	CLINICA DENTAL TACARES	0.00	30,000,000.00	30,000,000.00	19,080,743.25	10,919,256.75
2	07-98-01-06	RESERVA BIOLOGICA ALBERTO ML. BRENES	0.00	4,858,854.24	4,858,854.24	106,601.00	4,752,253.24
2	07-98-01-07	PROG. ESTUD.P/APOYO ACADEMICO ADM.OCC	0.00	12,896,200.42	12,896,200.42	404,586.00	12,491,614.42
2	07-98-01-09	USO INSTALACIONES DEPORTIVAS - SRO	0.00	3,934,017.00	3,934,017.00	66,706.25	3,867,310.75
2	07-98-01-11	RESIDENCIAS ESTUDIANTILES RECINTO GRECIA	0.00	50,000.00	50,000.00	0.00	50,000.00

UNIVERSIDAD DE COSTA RICA
VICERRECTORÍA DE ADMINISTRACIÓN
OFICINA DE ADMINISTRACIÓN FINANCIERA

SITUACIÓN PRESUPUESTARIA
EGRESOS POR SECCIÓN Y UNIDAD EJECUTORA
AL 31 DE DICIEMBRE DE 2021
(Expresado en colones)

SECCION	UBICACIÓN PRESUPUESTARIA	DESCRIPCIÓN	PRESUPUESTO ORDINARIO	+ AUMENTOS - DISMINUCIONES	PRESUPUESTO TOTAL	GASTO REAL	+ SUPERÁVIT - DÉFICIT
2	07-98-01-12	CASA INFANTIL SEDE OCCIDENTE	0.00	462,422.00	462,422.00	702.00	461,720.00
2	07-98-02	SEDE REGIONAL DE GUANACASTE	0.00	66,455,082.42	66,455,082.42	22,456,028.77	43,999,053.65
2	07-98-02-01	INST. DEP. SEDE REGIONAL DE GUANACASTE	0.00	1,665,138.00	1,665,138.00	422,846.45	1,242,291.55
2	07-98-02-04	RESIDENCIAS ESTUDIANTILES SEDE REG. GUAN	0.00	31,914,142.12	31,914,142.12	6,427,597.40	25,486,544.72
2	07-98-02-06	CLINICA ODONTOLOGICA SEDE REG GUANACASTE	0.00	32,875,802.30	32,875,802.30	15,605,584.92	17,270,217.38
2	07-98-03	SEDE REGIONAL DEL ATLANTICO	0.00	203,063,690.15	203,063,690.15	32,758,237.94	170,305,452.21
2	07-98-03-01	MODULO DE LECHE SEDE REG. ATLANTICO	0.00	65,000.00	65,000.00	24,067.49	40,932.51
2	07-98-03-03	USO INSTALACIONES Y PAGO DE MULTAS - SRA	0.00	7,709,806.35	7,709,806.35	0.00	7,709,806.35
2	07-98-03-04	RESIDENCIAS ESTUDIANT. SEDE REG. ATLANT	0.00	51,554,515.30	51,554,515.30	0.00	51,554,515.30
2	07-98-03-05	SALUD ORAL SEDE REG. ATLANTICO	0.00	24,479,101.50	24,479,101.50	4,859,362.32	19,619,739.18
2	07-98-03-06	USO PISCINAS SEDE REG. ATLANTICO	0.00	654,859.56	654,859.56	175,469.83	479,389.73
2	07-98-03-09	RESIDENCIAS ESTUDIANTILES REC. GUAPILES	0.00	37,550,400.00	37,550,400.00	680,692.00	36,869,708.00
2	07-98-03-11	RECINTO DE PARAISO PROGRAMA ODONTOLOGIA	0.00	31,748,095.00	31,748,095.00	5,244,032.40	26,504,062.60
2	07-98-03-12	RESIDENCIAS INTERCAMBIO SEDE ATLANTICO	0.00	2,677,770.51	2,677,770.51	2,677,770.50	0.01
2	07-98-03-13	APROVECHAM RESIDUOS VALORIZABLES SRA	0.00	0.00	0.00	2,496.47	-2,496.47
2	07-98-03-14	APOYO INV. INTERDIS GANAD LECHE AGROECOL	0.00	46,624,141.93	46,624,141.93	19,094,346.93	27,529,795.00
2	07-98-04	SEDE REGIONAL DE LIMON	0.00	55,675,073.45	55,675,073.45	33,684,017.31	21,991,056.14
2	07-98-04-02	ALQ. RESIDENCIAS ESTUD. SEDE REG. LIMON	0.00	36,452,231.45	36,452,231.45	28,775,253.87	7,676,977.58
2	07-98-04-06	CLINICA ODONTOLOGICA SURL	0.00	19,222,842.00	19,222,842.00	4,908,763.44	14,314,078.56
2	07-98-05	SEDE REGIONAL DEL PACIFICO	0.00	265,297.28	265,297.28	3,460,787.97	-3,195,490.69
2	07-98-05-01	SERVICIOS DE MUELLE SEDE REG. PACIFICO	0.00	265,297.28	265,297.28	3,460,787.97	-3,195,490.69
2	07-98-99	EMPRESA AUXILIAR GLOBAL SEDES REGIONALES	465,735,606.38	-410,069,891.81	55,665,714.57	0.00	55,665,714.57
3		PLANTA FISICA	15,016,949,688.69	2,703,405,160.33	17,720,354,849.02	10,363,060,653.02	7,357,294,196.00
3	08	INVERSIONES (SEC.3)	15,016,949,688.69	2,703,405,160.33	17,720,354,849.02	10,363,060,653.02	7,357,294,196.00
3	08-02	PROYECTOS DE INVERSION	1,683,779,511.39	313,299,988.38	1,997,079,499.77	19,776,266.93	1,977,303,232.84
3	08-02-01	EDIFICIOS, ADICIONES Y MEJORAS	1,683,779,511.39	313,299,988.38	1,997,079,499.77	19,776,266.93	1,977,303,232.84
3	08-02-01-02	ESCUELA DE QUIMICA, EDIFICIO PROVEEDURIA	0.00	1,450,000.00	1,450,000.00	1,421,541.72	28,458.28
3	08-02-01-07	INST. CLODOM. PICADO BODEGA - COMEDOR	15,000,000.00	0.00	15,000,000.00	0.00	15,000,000.00
3	08-02-01-13	ESC. BIOLOGIA, SISTEMA FIJO CONTRA INCEN	150,000,000.00	0.00	150,000,000.00	0.00	150,000,000.00
3	08-02-01-14	ESC. ARTES PLASTICAS-HORNO TALLER FUNDIC	150,000,000.00	0.00	150,000,000.00	0.00	150,000,000.00
3	08-02-01-23	INST. CLOD. PICADO, MANGAS DE SANGR=A	281,880,170.00	-129,216,139.41	152,664,030.59	43,350.00	152,620,680.59
3	08-02-01-25	ESCUELA DE ARTES PLASTICAS - EDIFICIO	0.00	34,979,092.66	34,979,092.66	0.00	34,979,092.66
3	08-02-01-26	CINESPA,LABORAT.EQUIPO DE RAYOS COSMICOS	0.00	233,000.00	233,000.00	228,010.83	4,989.17
3	08-02-01-34	SEDE GUANAC.PABELLONES ADIC.RESID.ESTUDI	300,000,000.00	0.00	300,000,000.00	0.00	300,000,000.00
3	08-02-01-42	LAB.DOCENC.CIRUG Y CANCER(DCLAB)REMOD.TE	0.00	6,998,341.41	6,998,341.41	6,998,341.41	0.00
3	08-02-01-45	INST.CLODOM.PICADO.BODEGAS INSUM.Y SEMIL	0.00	3,644,692.00	3,644,692.00	0.00	3,644,692.00
3	08-02-01-49	ESCUELA QUIMICA PROVEED,TRABA ADICIONAL	0.00	32,036,390.00	32,036,390.00	0.00	32,036,390.00
3	08-02-01-54	AUDITORIOS DE SEDES REGIONALES	786,899,341.39	200,905,496.80	987,804,838.19	0.00	987,804,838.19
3	08-02-01-60	SEDE DEL CARIBE AUDITORIO Y PARQUEO	0.00	2,823,000.00	2,823,000.00	2,822,022.97	977.03
3	08-02-01-67	ESC.ECONOM.AGRIC.REMODEL.ESPACIO FIS=CO	0.00	8,263,000.00	8,263,000.00	8,263,000.00	0.00
3	08-02-01-81	FAC.ODONT.OBRAS DE COMP.CAMB.UBIC.CALLE	0.00	2,355,308.00	2,355,308.00	0.00	2,355,308.00
3	08-02-01-93	OFICINA DE BIENESTAR Y SALUD - EDIFICIO	0.00	142,377,806.92	142,377,806.92	0.00	142,377,806.92
3	08-02-01-99	CANAL 15, CASETA SEGURIDAD CERRO GURDIAN	0.00	6,450,000.00	6,450,000.00	0.00	6,450,000.00
3	08-03	MEGA PROYECTOS	5,340,911,573.29	3,358,188,304.66	8,699,099,877.95	8,617,193,468.88	81,906,409.07
3	08-96	ATENCION CUENTAS PENDIENTES: INVERSIONES	7,992,258,604.01	-968,083,132.71	7,024,175,471.30	1,726,090,917.21	5,298,084,554.09
4		FONDO DE PRETAMOS	2,953,095.86	0.00	2,953,095.86	0.00	2,953,095.86
4	04	VIDA ESTUDIANTIL	1,287,033.32	0.00	1,287,033.32	0.00	1,287,033.32

UNIVERSIDAD DE COSTA RICA
VICERRECTORÍA DE ADMINISTRACIÓN
OFICINA DE ADMINISTRACIÓN FINANCIERA

SITUACIÓN PRESUPUESTARIA
EGRESOS POR SECCIÓN Y UNIDAD EJECUTORA
AL 31 DE DICIEMBRE DE 2021
(Expresado en colones)

SECCION	UBICACIÓN PRESUPUESTARIA	DESCRIPCIÓN	PRESUPUESTO		PRESUPUESTO TOTAL	GASTO REAL	+ SUPERÁVIT - DÉFICIT
			ORDINARIO	+ AUMENTOS - DISMINUCIONES			
4	04-08	OF. DE BECAS Y ATENCION SOC.	1,287,033.32	0.00	1,287,033.32	0.00	1,287,033.32
4	06	DIRECCION SUPERIOR	1,666,062.54	0.00	1,666,062.54	0.00	1,666,062.54
4	06-05	OFICINAS ADMINISTRATIVAS	1,666,062.54	0.00	1,666,062.54	0.00	1,666,062.54
4	06-05-05	ASUNTOS INTERNACIONALES	1,666,062.54	0.00	1,666,062.54	0.00	1,666,062.54
5		FONDOS RESTRINGIDOS	10,038,185,892.65	2,818,223,794.22	12,856,409,686.87	5,244,215,374.60	7,612,194,312.27
5	01	DOCENCIA	62,134,156.01	6,296,216.57	68,430,372.58	9,456,527.25	58,973,845.33
5	01-99	DESARROLLO ACADEMICO EXTRAORDINARIO	62,134,156.01	6,296,216.57	68,430,372.58	9,456,527.25	58,973,845.33
5	01-99-01	APOYO A LA DOCENCIA	0.00	53,720,965.90	53,720,965.90	2,871,462.58	50,849,503.32
5	01-99-01-02	REACRED CARRE ADMIN PUB, ADUAN Y COM EXT	0.00	0.00	0.00	446,447.62	-446,447.62
5	01-99-01-05	REMANENTES VICERRECTORIA DE DOCENCIA	0.00	52,129,037.57	52,129,037.57	1,328,570.00	50,800,467.57
5	01-99-01-07	FORTAL PROC EVALUAC AUTOEVAL AUTORREG RE	0.00	0.00	0.00	0.00	0.00
5	01-99-01-20	REMANENTES ESC. ORIENTACIÉN Y EDUC. ESPE	0.00	1,591,928.33	1,591,928.33	1,096,444.96	495,483.37
5	01-99-04	CIENCIAS SOCIALES	0.00	37,631,895.56	37,631,895.56	6,575,792.67	31,056,102.89
5	01-99-04-02	VINC DE LA ACAD CON ORGAN DE ECON SOC CR	0.00	260,602.12	260,602.12	259,764.85	837.27
5	01-99-04-06	APORTE CORTE SUPREMA JUSTICIA-CONSU.JURI	0.00	21,699,528.08	21,699,528.08	4,280,122.59	17,419,405.49
5	01-99-04-08	DEFENSORIA HABITANTES - CONSUL. JURIDIC	0.00	15,648,443.16	15,648,443.16	2,035,905.23	13,612,537.93
5	01-99-04-16	APORTES VARIOS DE LA ESCUELA DE GEOGRAFIA	0.00	23,322.20	23,322.20	0.00	23,322.20
5	01-99-06	INGENIERIAS Y ARQUITECTURA	0.00	160,840.52	160,840.52	0.00	160,840.52
5	01-99-06-02	FITOPATOLOGIA -PROYECTO CENTROA.SIGATOKA	0.00	131,954.02	131,954.02	0.00	131,954.02
5	01-99-06-08	EDUCACIÉN CONTINUA ESC DE ING INDUSTRIAL	0.00	28,886.50	28,886.50	0.00	28,886.50
5	01-99-08	AREA DE CIENCIAS AGROALIMENTARIAS	0.00	14,712.50	14,712.50	9,272.00	5,440.50
5	01-99-08-01	REDES CONOCIMIENTO, HABILIDADES Y COMPET	0.00	14,712.50	14,712.50	9,272.00	5,440.50
5	01-99-99	FONDO RESTRINGIDO GLOBAL DOCENCIA	62,134,156.01	-85,232,197.91	-23,098,041.90	0.00	-23,098,041.90
5	02	INVESTIGACION	5,466,518,814.01	2,550,973,718.39	8,017,492,532.40	4,502,869,617.00	3,514,622,915.40
5	02-99	DESARROLLO ACADEMICO EXTRAORDINARIO	5,466,518,814.01	2,550,973,718.39	8,017,492,532.40	4,502,869,617.00	3,514,622,915.40
5	02-99-01	APOYO A LA INVESTIGACION	0.00	5,434,240,006.04	5,434,240,006.04	3,902,747,050.22	1,531,492,955.82
5	02-99-01-08	EUCR EDICION DE LIBROS	0.00	16,628,346.58	16,628,346.58	3,897,075.79	12,731,270.79
5	02-99-01-22	LEY 8114 IMPUESTO SOBRE COMBUSTIBLE CONA	0.00	5,127,304,562.35	5,127,304,562.35	3,857,140,597.30	1,270,163,965.05
5	02-99-01-41	FONDO DE CONTINUIDAD DEL CITA	0.00	70,841,458.03	70,841,458.03	38,876,652.77	31,964,805.26
5	02-99-01-44	FORTALEC INVEST POBL SALUD POLIT PUBL CR	0.00	44,763,266.86	44,763,266.86	1,754,637.11	43,008,629.75
5	02-99-01-48	FORTAL ACTIV INVEST DESARRO CELEQ	0.00	88,799,106.80	88,799,106.80	0.00	88,799,106.80
5	02-99-01-50	FORTALECIMIENTO ESC. INGENIER=A QU=MICA	0.00	85,903,265.42	85,903,265.42	1,078,087.25	84,825,178.17
5	02-99-02	CENTROS E INSTITUTOS DE INVESTIGACION	0.00	364,865,070.98	364,865,070.98	143,720,168.13	221,144,902.85
5	02-99-02-01	PAP NEOTR COMPL MODUL INMUNID ADAPT DUR	0.00	165,611.33	165,611.33	0.00	165,611.33
5	02-99-02-06	CONVENIO CITA-UCR/JAPDEVA	0.00	459,035.75	459,035.75	407,425.80	51,609.95
5	02-99-02-18	DONACIÉN BIODIVERS MARINA , +REA CONSERV	0.00	4,108,487.40	4,108,487.40	1,795,040.10	2,313,447.30
5	02-99-02-19	SMARTFRUIT COSTA RICA: FORTALECIMIENTO	0.00	13,426,994.56	13,426,994.56	4,557,090.26	8,869,904.30
5	02-99-02-25	APOYO A LOS PROYECTOS DEL CIPROC	0.00	9,171,661.93	9,171,661.93	60,687.78	9,110,974.15
5	02-99-02-34	MEJORAMIENTO INTEGRAL PRODUCCION PLASMA	0.00	20,806,980.00	20,806,980.00	2,080,698.00	18,726,282.00
5	02-99-02-36	RENOVACION DE LA RED DEL LAB ING SISMICA	0.00	222,550,894.59	222,550,894.59	80,755,537.65	141,795,356.94
5	02-99-02-37	DONACIONES C.I.T.A.	0.00	17,795,761.94	17,795,761.94	0.00	17,795,761.94
5	02-99-02-39	FORM PRODUCC PRODUT LIMPIEZ AMIGAB AMBIE	0.00	3,284,204.79	3,284,204.79	455,929.10	2,828,275.69
5	02-99-02-42	APOYO ACTIVIDADES DE INVESTIGACION CIBCM	0.00	1,126,117.00	1,126,117.00	0.00	1,126,117.00
5	02-99-02-46	LEY 7277 PROGRAMA COOPE. U.C.R. - M.A.G.	0.00	32,400,000.00	32,400,000.00	31,421,186.93	978,813.07
5	02-99-02-56	FORTAL DEL EQUIPO E INFRAESTRUCT CICANUM	0.00	9,569,321.69	9,569,321.69	1,481,640.69	8,087,681.00
5	02-99-02-75	DONACION INST INVESTIGACIONES FARMACEUT	0.00	0.00	0.00	319,854.91	-319,854.91
5	02-99-02-79	FONDO DE CONTINGENCIAS DEL SEP	0.00	30,000,000.00	30,000,000.00	20,385,256.91	9,614,743.09

UNIVERSIDAD DE COSTA RICA
VICERRECTORÍA DE ADMINISTRACIÓN
OFICINA DE ADMINISTRACIÓN FINANCIERA

SITUACIÓN PRESUPUESTARIA
EGRESOS POR SECCIÓN Y UNIDAD EJECUTORA
AL 31 DE DICIEMBRE DE 2021
(Expresado en colones)

SECCION	UBICACIÓN PRESUPUESTARIA	DESCRIPCIÓN	PRESUPUESTO	+ AUMENTOS	PRESUPUESTO	GASTO	+ SUPERÁVIT
			ORDINARIO	- DISMINUCIONES	TOTAL	REAL	- DÉFICIT
5	02-99-04	CENTROS E INSTITUTOS DE INVESTIGACION	0.00	534,007,636.05	534,007,636.05	164,445,824.04	369,561,812.01
5	02-99-04-25	APOYO ECON A ESTUD Q TRAB EN PROY INVEST	0.00	20,096,559.92	20,096,559.92	0.00	20,096,559.92
5	02-99-04-50	PAP ESTR OXIDAT EFECT CITOTOX TOXIN EPSI	0.00	0.84	0.84	0.00	0.84
5	02-99-04-55	IMPLEMENT REGLAM TEC CENTROAM RTCA	0.00	4,797,730.93	4,797,730.93	2,293,265.46	2,504,465.47
5	02-99-04-60	VARIAC.PROP. DINAM. ESTRUCT.CONST. MAMPOS	0.00	420,007.40	420,007.40	22,440.00	397,567.40
5	02-99-04-61	EFIC. UTIL NUTR. EN LA NUT. ANIMALES MON	0.00	15,940,595.00	15,940,595.00	11,113,360.50	4,827,234.50
5	02-99-04-63	SENSORES DE ALTA SENSIBILIDAD BASADOS ..	0.00	12,621,190.19	12,621,190.19	4,929,598.34	7,691,591.85
5	02-99-04-64	PERFIL EXPRES COMPAR MULTIPLES TEJI	0.00	26,235,370.94	26,235,370.94	8,668,383.89	17,566,987.05
5	02-99-04-67	FORTALECIMIENTO OBSERVATORIO DESARROLLO	0.00	58,566,422.84	58,566,422.84	13,922,812.14	44,643,610.70
5	02-99-04-68	BIORREMEDIACIÓN CONTAMINANTES ORGANICOS	0.00	23,627,533.94	23,627,533.94	5,851,844.09	17,775,689.85
5	02-99-04-69	APOYO PROCESOS ACAD FUMICOS IIP	0.00	10,722,184.80	10,722,184.80	1,411,237.60	9,310,947.20
5	02-99-04-72	VINCULO ENTRE EDUCACION Y MERCADO LABORA	0.00	27,779,756.54	27,779,756.54	21,125,673.47	6,654,083.07
5	02-99-04-74	EFFECTO COMPUESTOS ANTIOXIDANTES	0.00	39,327,431.51	39,327,431.51	20,159,995.76	19,167,435.75
5	02-99-04-76	USO SENSORES REMOTOS EN LA AGRICULTURA	0.00	8,627,032.07	8,627,032.07	3,042,090.05	5,584,942.02
5	02-99-04-77	APOYO, ESTIMULO Y PROMOCION INV-AS IICE	0.00	131,416,197.01	131,416,197.01	1,629,177.90	129,787,019.11
5	02-99-04-78	PLATAFORMA ÉMICA BILATERAL - CIET	0.00	26,440,621.95	26,440,621.95	1,127,886.60	25,312,735.35
5	02-99-04-81	APOYO ACTIVIDAD INVES Y AC SOCIAL-INISA	0.00	3,063,926.67	3,063,926.67	825,500.00	2,238,426.67
5	02-99-04-82	RED SISMOLÓGICA NACIONAL-LEY EMERGENCIAS	0.00	47,628,907.79	47,628,907.79	37,905,485.05	9,723,422.74
5	02-99-04-83	APOYO DESARROLLO ACTIVADES INVEST-INIE	0.00	6,855,438.68	6,855,438.68	580,581.25	6,274,857.43
5	02-99-04-84	DEVELOPMENT AND VALIDATION OF A GENETICA	0.00	10,637,691.10	10,637,691.10	7,450,825.78	3,186,865.32
5	02-99-04-85	EMALCA 2019 - CIMPA	0.00	308,827.00	308,827.00	0.00	308,827.00
5	02-99-04-87	GESTION RECURSOS PARA INVESTIG - INIFAR	0.00	4,371,539.42	4,371,539.42	0.00	4,371,539.42
5	02-99-04-88	IMPLEMENTATION OF STABLE ISOTOPE ANALYSI	0.00	6,431,308.05	6,431,308.05	2,733,316.16	3,697,991.89
5	02-99-04-90	EVALUATING IMPACTS OF OCEAN ACIDIFICATIO	0.00	4,009,558.00	4,009,558.00	232,380.00	3,777,178.00
5	02-99-04-91	DESARROLLO Y FORTALECIMIENTO CICG	0.00	2,030,107.32	2,030,107.32	0.00	2,030,107.32
5	02-99-04-92	UTILIZACION DE IDENTIFICACIÓN MOLECULAR	0.00	10,885.40	10,885.40	0.00	10,885.40
5	02-99-04-93	DESARROLLO PRODUCTOS NATURAC FUTICOS	0.00	12,859,512.00	12,859,512.00	2,061,947.25	10,797,564.75
5	02-99-04-95	GENÉMICA DEL SINDROME CORNELIA DE LANGE	0.00	46,953.09	46,953.09	0.00	46,953.09
5	02-99-04-96	GLOBIOS: GLOBAL OBSERVATORY NETWORK	0.00	24,322,639.80	24,322,639.80	15,890,322.35	8,432,317.45
5	02-99-04-98	COMUNIDADES BENTÉNICAS BAH=A SALINAS	0.00	4,811,705.85	4,811,705.85	1,467,700.40	3,344,005.45
5	02-99-05	CENTROS E INSTITUTOS DE INVESTIGACION	0.00	519,300,439.90	519,300,439.90	291,956,574.61	227,343,865.29
5	02-99-05-02	APOYO DESARROLLO INVEST EN COMUNICACIÓN	0.00	7,326,471.13	7,326,471.13	227,700.00	7,098,771.13
5	02-99-05-03	DONACIONES RESPIRADORES COVID-19	0.00	1,859,228.58	1,859,228.58	1,663,935.51	195,293.07
5	02-99-05-06	LABORATORY TESTING AND KNOWLEDGE TRANSFE	0.00	41,350,000.00	41,350,000.00	36,404,111.88	4,945,888.12
5	02-99-05-09	DEVELANDO MECANISMOS EN SAPOS	0.00	15,296,603.00	15,296,603.00	10,928,866.29	4,367,736.71
5	02-99-05-10	ESTRATEGIAS AMBIENTALES EN EDUC SUPERIOR	0.00	25,892,643.63	25,892,643.63	8,152,961.73	17,739,681.90
5	02-99-05-13	DONACIÓN PRODUS	0.00	41,190.40	41,190.40	0.00	41,190.40
5	02-99-05-14	BIODIVERSIDAD BOSQUES MONTANOS-BIOLOG=A	0.00	26,633,131.00	26,633,131.00	22,243,295.90	4,389,835.10
5	02-99-05-15	MICROPLÁSTICOS EN INVERTEBRADOS - CIMAR	0.00	12,528,096.48	12,528,096.48	5,340,939.93	7,187,156.55
5	02-99-05-16	PRODUCCIÓN COLOIDOSOMAS BIOCOMPATIBLES	0.00	27,965,573.00	27,965,573.00	21,237,467.10	6,728,105.90
5	02-99-05-17	RELACIONES LABORALES CR - PEN CONARE	0.00	0.00	0.00	150,000.00	-150,000.00
5	02-99-05-18	BIOCODES - CICA - CONICIT	0.00	16,393,631.00	16,393,631.00	7,491,034.43	8,902,596.57
5	02-99-05-19	BIODIVERSIDAD DE MICROORGANISMOS FIJADOR	0.00	27,252,656.00	27,252,656.00	23,562,340.02	3,690,315.98
5	02-99-05-21	CLIMATE SMART AGRICULTURAL PRACTICE-CICA	0.00	5,105,647.20	5,105,647.20	4,622,800.03	482,847.17
5	02-99-05-22	IMPLEMENTA. TECNOLOG DE CONSERVACI FORRA	0.00	13,621,497.96	13,621,497.96	6,648,838.62	6,972,659.34
5	02-99-05-23	CARACTERIZACION DE LOS CAMBIOS EN EL PER	0.00	12,823,724.00	12,823,724.00	9,484,063.42	3,339,660.58
5	02-99-05-24	VALORIZACION DE DESECHOS PROCES DEL CAFE	0.00	33,449,646.00	33,449,646.00	25,624,093.77	7,825,552.23
5	02-99-05-25	OPTIMIZACION CRECIMIENTO DE MICROALGAS	0.00	3,600,000.00	3,600,000.00	396,078.43	3,203,921.57
5	02-99-05-26	REMANENTES - MICROMIBA	0.00	4,200,699.35	4,200,699.35	1,335,415.10	2,865,284.25

UNIVERSIDAD DE COSTA RICA
VICERRECTORÍA DE ADMINISTRACIÓN
OFICINA DE ADMINISTRACIÓN FINANCIERA

SITUACIÓN PRESUPUESTARIA
EGRESOS POR SECCIÓN Y UNIDAD EJECUTORA
AL 31 DE DICIEMBRE DE 2021
(Expresado en colones)

SECCION	UBICACIÓN PRESUPUESTARIA	DESCRIPCIÓN	PRESUPUESTO		PRESUPUESTO TOTAL	GASTO REAL	+ SUPERÁVIT - DÉFICIT
			ORDINARIO	+ AUMENTOS - DISMINUCIONES			
5	02-99-05-27	PROGRAMA POSG EN GEOGRAFÍA BECAS DAAD	0.00	102,866,400.00	102,866,400.00	56,166,177.00	46,700,223.00
5	02-99-05-28	TRANSFERENCIA Y APOYO AL CIA	0.00	33,206,687.72	33,206,687.72	760,302.75	32,446,384.97
5	02-99-05-29	CENTRO DE INVESTIGACIONES GEOLÓGICAS	0.00	74,147,461.45	74,147,461.45	2,743,345.10	71,404,116.35
5	02-99-05-31	UN ENSAYO SUSTITUTO EN BASE CELULAR	0.00	10,775,400.00	10,775,400.00	2,610,219.90	8,165,180.10
5	02-99-05-32	REVALORIZACIÓN DE LA BROZA DEL CAFÉ	0.00	4,964,052.00	4,964,052.00	0.00	4,964,052.00
5	02-99-05-35	DISEÑO Y CONSTRUCCIÓN DE UN PROTOTIPO	0.00	18,000,000.00	18,000,000.00	0.00	18,000,000.00
5	02-99-05-37	SISTEMA OPERATIVO DE PRONÓSTICOS METEORO	0.00	0.00	0.00	44,162,587.70	-44,162,587.70
5	02-99-99	GLOBAL INVESTIGACION (F.R.)	5,466,518,814.01	-4,301,439,434.58	1,165,079,379.43	0.00	1,165,079,379.43
5	3	ACCION SOCIAL	1,001,647,499.99	214,696,308.33	1,216,343,808.32	466,719,799.25	749,624,009.07
5	03-99	DESARROLLO ACADEMICO EXTRAORDINARIO	1,001,647,499.99	214,696,308.33	1,216,343,808.32	466,719,799.25	749,624,009.07
5	03-99-02	DIVULGACION Y DIFUSION	0.00	155,438,696.10	155,438,696.10	42,099,792.06	113,338,904.04
5	03-99-02-17	OLIMP COSTARRICENSES D MATEMATICAS-MEP	0.00	123,652,520.00	123,652,520.00	32,647,923.89	91,004,596.11
5	03-99-02-19	GASTOS OPERACIÓN CICAP	0.00	31,786,176.10	31,786,176.10	9,451,868.17	22,334,307.93
5	03-99-03	APOYO A LA ACCION SOCIAL	0.00	1,020,725,117.45	1,020,725,117.45	424,620,007.19	596,105,110.26
5	03-99-03-02	BIODERECHO COMO HERRAMIENTA GLOBAL	0.00	0.00	0.00	3,254,836.03	-3,254,836.03
5	03-99-03-10	LEY 6883 CONTROL CALIDAD DE ALIMENTOS	0.00	562,801,474.85	562,801,474.85	301,370,382.65	261,431,092.20
5	03-99-03-12	FONDO SOLIDAR CENTR INFANTIL UNIV (CIUS)	0.00	22,420,000.00	22,420,000.00	4,486,230.40	17,933,769.60
5	03-99-03-18	APOYO AL DESARR DE ACT EN CR DE RED LECT	0.00	29,369,205.72	29,369,205.72	17,869,392.74	11,499,812.98
5	03-99-03-19	REMANENTES INSTITUTO INV JUR=DICAS	0.00	1,446,753.25	1,446,753.25	448,662.25	998,091.00
5	03-99-03-21	PROGRAMA DE APOYO TECNICO ESC. NUTRICIÓN	0.00	21,547,637.21	21,547,637.21	19,791,097.17	1,756,540.04
5	03-99-03-22	EDUCACIÓN CONTINUA ESC DE ING INDUSTRIAL	0.00	4,676,990.14	4,676,990.14	3,407,733.55	1,269,256.59
5	03-99-03-24	MANEJO IMPACTO SEQUÍA CUENCAS TROPICALES	0.00	22,632,645.66	22,632,645.66	9,252,756.06	13,379,889.60
5	03-99-03-28	REMANENTES ESC. TECNOLOGÍAS EN SALUD	0.00	21,401,400.73	21,401,400.73	0.00	21,401,400.73
5	03-99-03-34	REMANENTES CAPACITACION LESCO - CENDEISS	0.00	24,970,721.98	24,970,721.98	4,814,296.33	20,156,425.65
5	03-99-03-36	LEY 7972 CONVENIO CONAPAM-UCR	0.00	169,687,848.00	169,687,848.00	34,264,151.59	135,423,696.41
5	03-99-03-41	CURSO INTERNAC SOBRE EDICION DE GENOMAS	0.00	149,033.05	149,033.05	0.00	149,033.05
5	03-99-03-42	REMANENTES ESCUELA DE MATEMATICAS	0.00	11,840,000.00	11,840,000.00	1,585,149.22	10,254,850.78
5	03-99-03-44	NGÍBE - BUGLÉ SALVAGUARDIA DE SU PCI	0.00	7,976,706.00	7,976,706.00	5,658,694.89	2,318,011.11
5	03-99-03-94	FONDO DESARROLLO ACADÉMICO SALUD PÚBLICA	0.00	28,620,857.64	28,620,857.64	7,637,806.62	20,983,051.02
5	03-99-03-95	DIFUSIÓN DE LA LENGUA Y CULTURA COREANA	0.00	14,965,646.70	14,965,646.70	9,098,285.80	5,867,360.90
5	03-99-03-96	PROGRAMA DIFUSIÓN DE LA CULTURA CHINA	0.00	71,518,196.52	71,518,196.52	1,168,691.89	70,349,504.63
5	03-99-03-97	NECESIDADES ESPECÍFICAS CIL	0.00	4,700,000.00	4,700,000.00	511,840.00	4,188,160.00
5	03-99-99	FONDOS RESTRINGIDOS -GLOBAL ACCION SOC.	1,001,647,499.99	-961,467,505.22	40,179,994.77	0.00	40,179,994.77
5	04	VIDA ESTUDIANTIL	2,574,080,314.00	0.00	2,574,080,314.00	46,541,058.16	2,527,539,255.84
5	04-99	DESARROLLO ACADEMICO EXTRAORDINARIO	2,574,080,314.00	0.00	2,574,080,314.00	46,541,058.16	2,527,539,255.84
5	04-99-01	SERVICIO ADMINISTRATIVO ESTUDIANTIL	0.00	2,421,740,314.00	2,421,740,314.00	0.00	2,421,740,314.00
5	04-99-01-01	CONSTRUCCION DEL EDIFICIO OBS	0.00	2,421,740,314.00	2,421,740,314.00	0.00	2,421,740,314.00
5	04-99-02	ATENCION SOCIO ECONOMICA ESTUDIANTES	0.00	97,477,059.32	97,477,059.32	43,590,705.16	53,886,354.16
5	04-99-02-05	BECA GUIDO SIBAJA PEREIRA-INTERESES-	0.00	450,000.00	450,000.00	0.00	450,000.00
5	04-99-02-08	FONDO ESTUDIANTIL APOYO ESTUDIANTES	0.00	77,186,059.32	77,186,059.32	27,102,338.16	50,083,721.16
5	04-99-02-09	BECAS CROWLEY	0.00	2,476,000.00	2,476,000.00	1,660,697.00	815,303.00
5	04-99-02-12	BECAS VICTORIA SALAS DOUST - INTERESES -	0.00	2,400,000.00	2,400,000.00	890,353.00	1,509,647.00
5	04-99-02-13	PREST. ESTUD. GOLCHER BARQUIL-INTERESES	0.00	2,400,000.00	2,400,000.00	1,000,000.00	1,400,000.00
5	04-99-02-15	BECA EXTERNA "ELSA CARRANZA ZAMORA"	0.00	400,000.00	400,000.00	400,000.00	0.00
5	04-99-02-18	BECA EMPRESA "ALVAREZ Y MAR=N"	0.00	4,165,000.00	4,165,000.00	3,988,853.00	176,147.00
5	04-99-02-19	BECA ESTUDIANTIL YOLANDA AVILÉS RAYO	0.00	8,000,000.00	8,000,000.00	8,548,464.00	-548,464.00
5	04-99-03	DESARROLLO INTEGRAL ESTUDIANTIL	0.00	9,720,000.00	9,720,000.00	2,950,353.00	6,769,647.00
5	04-99-03-04	BECA "COLEG FEDER D INGEN Y ARQUIT CFIA"	0.00	6,500,000.00	6,500,000.00	0.00	6,500,000.00
5	04-99-03-05	BECA "ABBOTT VASCULAR LTDA"	0.00	3,220,000.00	3,220,000.00	2,950,353.00	269,647.00

UNIVERSIDAD DE COSTA RICA
VICERRECTORÍA DE ADMINISTRACIÓN
OFICINA DE ADMINISTRACIÓN FINANCIERA

SITUACIÓN PRESUPUESTARIA
EGRESOS POR SECCIÓN Y UNIDAD EJECUTORA
AL 31 DE DICIEMBRE DE 2021
(Expresado en colones)

SECCION	UBICACIÓN PRESUPUESTARIA	DESCRIPCIÓN	PRESUPUESTO		PRESUPUESTO TOTAL	GASTO REAL	+ SUPERÁVIT - DÉFICIT
			ORDINARIO	+ AUMENTOS - DISMINUCIONES			
5	04-99-99	FONDOS RESTRINGIDOS - GLOBAL VIDA ESTUD.	2,574,080,314.00	-2,528,937,373.32	45,142,940.68	0.00	45,142,940.68
5	05	ADMINISTRACION	51,000,000.00	0.00	51,000,000.00	12,880,958.25	38,119,041.75
5	05-99	DESARROLLO ACADEMICO EXTRAORDINARIO	51,000,000.00	0.00	51,000,000.00	12,880,958.25	38,119,041.75
5	05-99-02	SERVICIOS	0.00	38,702,852.59	38,702,852.59	12,880,958.25	25,821,894.34
5	05-99-02-05	AGENCIA BANCARIA UNIVERSITARIA	0.00	38,702,852.59	38,702,852.59	12,880,958.25	25,821,894.34
5	05-99-99	FONDOS RESTRINGIDOS - GLOBAL ADMINIST.	51,000,000.00	-38,702,852.59	12,297,147.41	0.00	12,297,147.41
5	06	DIRECCION SUPERIOR	369,305,000.00	-58,240,290.86	311,064,709.14	9,038,257.32	302,026,451.82
5	06-99	DESARROLLO ACADEMICO EXTRAORDINARIO	369,305,000.00	-58,240,290.86	311,064,709.14	9,038,257.32	302,026,451.82
5	06-99-02	RECTORIA	0.00	152,327,256.51	152,327,256.51	8,677,579.67	143,649,676.84
5	06-99-02-01	BECAS CLYDE JHON SURGI - INTERESES-	0.00	5,450,000.00	5,450,000.00	4,750,000.00	700,000.00
5	06-99-02-09	PREMIO FERNANDO SOTO HARRISON	0.00	2,282,363.96	2,282,363.96	2,282,361.00	2.96
5	06-99-02-11	PROYECTOS DE INVERSION, RECTORIA	0.00	118,746,486.67	118,746,486.67	832,093.67	117,914,393.00
5	06-99-02-12	AMORTIZACION SIEDIN-RECTORIA	0.00	25,848,405.88	25,848,405.88	813,125.00	25,035,280.88
5	06-99-05	OFICINAS COADYUVANTES	0.00	460,000.00	460,000.00	360,677.65	99,322.35
5	06-99-05-03	ACTIVIDADES DE INTERCAMBIO ACADEMICO	0.00	460,000.00	460,000.00	360,677.65	99,322.35
5	06-99-99	FONDOS RESTRIGIDOS GLOBAL DIRECCION SUP.	369,305,000.00	-211,027,547.37	158,277,452.63	0.00	158,277,452.63
5	07	DESARROLLO REGIONAL	513,500,108.64	104,497,841.79	617,997,950.43	196,709,157.37	421,288,793.06
5	07-99	DESARROLLO ACADEMICO EXTRAORDINARIO	513,500,108.64	104,497,841.79	617,997,950.43	196,709,157.37	421,288,793.06
5	07-99-03	SEDE REGIONAL DEL ATLANTICO	0.00	680,402,459.60	680,402,459.60	186,360,854.30	494,041,605.30
5	07-99-03-02	LEY 7386 RECINTO UNV. DE PARAISO CARTAGO	0.00	680,402,459.60	680,402,459.60	186,360,854.30	494,041,605.30
5	07-99-04	SEDE REGIONAL DE LIMON	0.00	59,653,318.00	59,653,318.00	10,348,303.07	49,305,014.93
5	07-99-04-03	LEY 7277: SEDE REGIONAL DE LIMON	0.00	44,192,509.51	44,192,509.51	9,205,566.17	34,986,943.34
5	07-99-04-08	LEY DE PESCA NO. 8436 SEDE DEL CARIBE	0.00	15,460,808.49	15,460,808.49	1,142,736.90	14,318,071.59
5	07-99-99	FONDOS RESTRINDOS -GLOBAL DESARROLLO REG	513,500,108.64	-635,557,935.81	-122,057,827.17	0.00	-122,057,827.17
6		CURSOS ESPECIALES	585,000,000.01	0.00	585,000,000.01	396,696,540.33	188,303,459.68
6	01	DOCENCIA	160,000,000.01	44,920,000.00	204,920,000.01	120,790,785.87	84,129,214.14
6	01-97	DESARROLLO VINCULO EXT.ACTIV.TRANSITORIA	160,000,000.01	44,920,000.00	204,920,000.01	120,790,785.87	84,129,214.14
6	01-97-01	APOYO A LA DOCENCIA	0.00	8,000,000.00	8,000,000.00	559,500.02	7,440,499.98
6	01-97-01-02	SECCION DE PROG. DEPORTIVOS Y RECREATIV	0.00	0.00	0.00	512,453.02	-512,453.02
6	01-97-01-05	ACTIVIDAD DEPORTIVA SEDE REG. OCCIDENTE	0.00	8,000,000.00	8,000,000.00	47,047.00	7,952,953.00
6	01-97-02	ARTES Y LETRAS	0.00	68,006,180.87	68,006,180.87	44,782,591.35	23,223,589.52
6	01-97-02-02	PROGRAMA FRANCES A DISTANCIA	0.00	3,274,840.00	3,274,840.00	3,195,152.97	79,687.03
6	01-97-02-04	DERECHO EXAMENES DE LENGUAS MODERNAS	0.00	0.00	0.00	2,520.00	-2,520.00
6	01-97-02-06	BACHILLE EN INGLES MODALIDAD A DISTANCIA	0.00	14,606,396.62	14,606,396.62	5,361,319.53	9,245,077.09
6	01-97-02-07	LICENCIA EN ENSEÑ INGLES-FRANC COMO LENG	0.00	50,124,944.25	50,124,944.25	36,223,598.85	13,901,345.40
6	01-97-04	CIENCIAS SOCIALES	0.00	150,234,758.62	150,234,758.62	68,893,031.88	81,341,726.74
6	01-97-04-01	ACTIVIDAD DEPORTIVA ESC. EDUCACION FISICA	0.00	150,234,758.62	150,234,758.62	68,893,031.88	81,341,726.74
6	01-97-05	SALUD	0.00	0.00	0.00	6,555,662.62	-6,555,662.62
6	01-97-05-01	ASISTENTES DENTALES	0.00	0.00	0.00	6,555,662.62	-6,555,662.62
6	01-97-99	CURSOS ESPECIALES GLOBAL DE DOCENCIA	160,000,000.01	-181,320,939.49	-21,320,939.48	0.00	-21,320,939.48
6	03	ACCION SOCIAL	425,000,000.00	-44,920,000.00	380,080,000.00	275,905,754.46	104,174,245.54
6	03-97	DESARROLLO VINC. EXT.ACTIV.TRANSITORIAS	425,000,000.00	-44,920,000.00	380,080,000.00	275,905,754.46	104,174,245.54
6	03-97-03	APOYO A LA ACCION SOCIAL	0.00	456,526,631.60	456,526,631.60	182,658,748.39	273,867,883.21
6	03-97-03-05	PROGRAMA EXTENSION EDUCATIVA PREESCOLAR	0.00	50,813,573.28	50,813,573.28	27,167,860.38	23,645,712.90
6	03-97-03-06	CAPACITACIEN EN CULTIVO DE HELICOBACTER	0.00	0.00	0.00	45,000.00	-45,000.00
6	03-97-03-07	ETAPA BASICA DE MUSICA SEDE CENTRAL	0.00	70,139,250.72	70,139,250.72	11,305,807.95	58,833,442.77
6	03-97-03-08	RECUPERACION ACAD.P/ESTUD.SECUNDARIA LIM	0.00	3,146,458.78	3,146,458.78	1,971,142.02	1,175,316.76
6	03-97-03-14	XIII SIMPOSIO INTERN M _F TODOS MATEM _L TICOS	0.00	0.00	0.00	10,083.84	-10,083.84

UNIVERSIDAD DE COSTA RICA
VICERRECTORÍA DE ADMINISTRACIÓN
OFICINA DE ADMINISTRACIÓN FINANCIERA

SITUACIÓN PRESUPUESTARIA
EGRESOS POR SECCIÓN Y UNIDAD EJECUTORA
AL 31 DE DICIEMBRE DE 2021
(Expresado en colones)

SECCION	UBICACIÓN PRESUPUESTARIA	DESCRIPCIÓN	PRESUPUESTO		PRESUPUESTO TOTAL	GASTO REAL	+ SUPERÁVIT - DÉFICIT
			ORDINARIO	+ AUMENTOS - DISMINUCIONES			
6	03-97-03-16	GESTIÉN DE LA EVALUACIÉN MINISTERIO PLAN	0.00	3,063,725.49	3,063,725.49	625,000.00	2,438,725.49
6	03-97-03-21	SEMINARIO DE F TBOL CIMOHU	0.00	2,460,000.00	2,460,000.00	229,411.76	2,230,588.24
6	03-97-03-22	MEJORANDO EL DESEMPEÑO DEL BOMBERO	0.00	362,560.00	362,560.00	72,512.00	290,048.00
6	03-97-03-30	PROGR EDUC CONTIN EN ACCESIB Y DISCAPAC	0.00	5,670,324.99	5,670,324.99	780,000.00	4,890,324.99
6	03-97-03-32	CURSOS LIBRES ESTUDIOS GENERALES	0.00	37,000,000.05	37,000,000.05	3,986,171.43	33,013,828.62
6	03-97-03-33	PROGR EDUC CONTINUA Y PERMANENTE ECCC	0.00	6,000,000.00	6,000,000.00	15,300.00	5,984,700.00
6	03-97-03-42	SEGUNDO SEMINARIO VIRTUAL DERECHO PENAL	0.00	0.00	0.00	695,000.00	-695,000.00
6	03-97-03-43	ETAPA BASICA DE MUSICA SEDE OCCIDENTE	0.00	9,000,000.00	9,000,000.00	3,476,944.80	5,523,055.20
6	03-97-03-45	CURSO FORMACIÉN B LSICA EN TELEDETECCIÉN	0.00	41,995,671.08	41,995,671.08	10,239,676.63	31,755,994.45
6	03-97-03-47	CURSOS DECONVERSACION INGLESA Y FRANCESA	0.00	173,733,624.42	173,733,624.42	103,979,755.27	69,753,869.15
6	03-97-03-50	ETAPA BASICA DE MUSICA SEDE REG LIMON	0.00	0.00	0.00	352,156.69	-352,156.69
6	03-97-03-58	ETAPA BASICA DE MUSICA SEDE REG ATLANTIC	0.00	20,449,848.69	20,449,848.69	8,392,704.35	12,057,144.34
6	03-97-03-84	NUCLEO DE TECNOLOGIA - ESC.DE ENFERMERIA	0.00	0.00	0.00	5,435,257.72	-5,435,257.72
6	03-97-03-88	PROG CAPAC EN GEST DE LA INNOV, PROP INT	0.00	11,512,720.40	11,512,720.40	1,887,574.68	9,625,145.72
6	03-97-03-93	COMPETENCIAS PROFESIONALES ENFERMERIA	0.00	6,000,000.01	6,000,000.01	1,991,388.87	4,008,611.14
6	03-97-03-95	EDUCACION CONTINUA EN ESTADISTICA	0.00	14,522,299.00	14,522,299.00	0.00	14,522,299.00
6	03-97-03-96	CURSOS EXT.DOC.MAEST.EST.INTER.DISCAPAC.	0.00	656,574.69	656,574.69	0.00	656,574.69
6	03-97-04	APOYO A LA ACCION SOCIAL	0.00	266,881,816.28	266,881,816.28	89,437,912.01	177,443,904.27
6	03-97-04-02	C.E.D. MAESTRIA EN CIENCIAS BIOMEDICAS	0.00	10,107,563.80	10,107,563.80	5,775,114.22	4,332,449.58
6	03-97-04-07	PROGRAMA ESPECIAL. FIDEICOMISOS PUBLICOS	0.00	19,999,999.99	19,999,999.99	53,570.25	19,946,429.74
6	03-97-04-08	PROGR. ESPEC. GESTION PROCED. ADMINISTR	0.00	19,999,999.99	19,999,999.99	2,615,766.84	17,384,233.15
6	03-97-04-09	PROGRAMAS TECNICOS DE EDUCACION CONTINUA	0.00	3,348,182.84	3,348,182.84	593,740.95	2,754,441.89
6	03-97-04-10	PROGRAMA ESPECIALIZADO EN ESTADO ABIERTO	0.00	19,999,999.99	19,999,999.99	0.00	19,999,999.99
6	03-97-04-11	FORTALECIMIENTO DE LA GOBERNANZA	0.00	0.00	0.00	2,542,767.98	-2,542,767.98
6	03-97-04-12	CURSOS DE CAPACITACIÉN EN COSTOS DE PROD	0.00	0.00	0.00	128,131.74	-128,131.74
6	03-97-04-13	PROG EDUCACION CONTINUA FAC. MEDICINA	0.00	0.00	0.00	5,838,983.25	-5,838,983.25
6	03-97-04-21	PROG EDUCA CONTINUA ESC ING CIVIL	0.00	0.00	0.00	121,739.60	-121,739.60
6	03-97-04-23	CURSO-TALLER IMLEM SISTEMA CALIDAD SENS	0.00	3,800,000.00	3,800,000.00	920,565.16	2,879,434.84
6	03-97-04-32	CURSO VIRTUAL: REDES EL FCTRICAS DE DISTR	0.00	0.00	0.00	328,203.14	-328,203.14
6	03-97-04-35	SIMPOSIO INTERN. DE MATEM TICA EDUCATIVA	0.00	0.00	0.00	173,707.73	-173,707.73
6	03-97-04-36	APOYO MARCO CUALIFICACION ENSEÑANZA INGL	0.00	4,464,000.01	4,464,000.01	4,098,109.88	365,890.13
6	03-97-04-39	ACTIVIDADES CAPACITACIÉN: GESTIÉN AL PRGE	0.00	0.00	0.00	490,125.29	-490,125.29
6	03-97-04-42	PROGRAMA CURSO EDUC CONT ARTES PLASTICAS	0.00	972,200.01	972,200.01	195,840.00	776,360.01
6	03-97-04-43	CHARLAS INTRODUCTORIAS EN NORMAS INTER	0.00	2,075,000.01	2,075,000.01	1,421,605.46	653,394.55
6	03-97-04-44	CURSOS CHINO MANDAR N COLEGIO METODISTA	0.00	3,730,293.00	3,730,293.00	731,430.00	2,998,863.00
6	03-97-04-45	PROGRAMA VIVIR POR SIEMPRE JOVEN	0.00	13,300,000.00	13,300,000.00	1,356,034.55	11,943,965.45
6	03-97-04-46	ETAPA BASICA MUSICA-RECINTO DE GUAPILES	0.00	106,777.00	106,777.00	0.00	106,777.00
6	03-97-04-48	CURSOS DEL TEATRO POR DENTRO	0.00	4,309,800.33	4,309,800.33	583,638.07	3,726,162.26
6	03-97-04-52	PROG. EDUC. CONTINUA ESC. ADM. EDUCATIVA	0.00	0.00	0.00	68,000.00	-68,000.00
6	03-97-04-69	CURSO:CONTROL INTERNO Y VALORACIÉN RIESG	0.00	11,002,260.52	11,002,260.52	2,497,750.10	8,504,510.42
6	03-97-04-71	PROG TEC EN NORMAS INT CONTAB PARA SP	0.00	5,949,249.16	5,949,249.16	1,574,600.00	4,374,649.16
6	03-97-04-74	PROGRAMA GESTIÉN INNOVACIÉN - CNFL	0.00	3,262,957.64	3,262,957.64	746,652.95	2,516,304.69
6	03-97-04-78	CAPACITACION COMIT FRS RIESGO Y JUNTAS DIR	0.00	1,793,481.85	1,793,481.85	591,513.85	1,201,968.00
6	03-97-04-84	ACTUALIZACIÉN PERMANENTE DOCENTES	0.00	0.00	0.00	76,018.09	-76,018.09
6	03-97-04-85	CURSOS CORTOS CICAP	0.00	50,000,000.00	50,000,000.00	11,971,507.66	38,028,492.34
6	03-97-04-86	ACTIVIDADES DE CAPACITACIÉN CICANUM	0.00	0.00	0.00	745,432.94	-745,432.94
6	03-97-04-88	MODELACIÉN SISTEMAS FOTOVOLTAICOS - EIE	0.00	9,867,056.74	9,867,056.74	2,327,780.29	7,539,276.45
6	03-97-04-89	PROYECTO BIMODAL ENSEÑANZA HISTORIA	0.00	1,270,587.20	1,270,587.20	98,039.00	1,172,548.20
6	03-97-04-90	EDUCACIÉN PERMANENTE - ORIEN Y EDUC ESP.	0.00	5,790,000.00	5,790,000.00	1,057,028.69	4,732,971.31

UNIVERSIDAD DE COSTA RICA
VICERRECTORÍA DE ADMINISTRACIÓN
OFICINA DE ADMINISTRACIÓN FINANCIERA

SITUACIÓN PRESUPUESTARIA
EGRESOS POR SECCIÓN Y UNIDAD EJECUTORA
AL 31 DE DICIEMBRE DE 2021
(Expresado en colones)

SECCION	UBICACIÓN PRESUPUESTARIA	DESCRIPCIÓN	PRESUPUESTO ORDINARIO	+ AUMENTOS - DISMINUCIONES	PRESUPUESTO TOTAL	GASTO REAL	+ SUPERÁVIT - DÉFICIT
6	03-97-04-91	SERVICIOS ALIMENTACIÓN SECTOR PÚBLICO	0.00	3,795,000.00	3,795,000.00	3,056,960.78	738,039.22
6	03-97-04-94	ESTRUCTURA Y RIESGOS SISTEMAS PENSIONES	0.00	8,432,366.68	8,432,366.68	3,629,687.67	4,802,679.01
6	03-97-04-95	CAPACITACIONES P/ FUNCIONARIOS MUNICIPAL	0.00	45,536,450.70	45,536,450.70	25,285,292.68	20,251,158.02
6	03-97-04-96	DIFUSIÓN DE LA LENGUA Y CULTURA COREANA	0.00	2,160,000.01	2,160,000.01	219,607.78	1,940,392.23
6	03-97-04-97	PRUEBAS AISLAMIENTO CORRIENTE CONTINUA	0.00	5,805,471.73	5,805,471.73	3,206,119.62	2,599,352.11
6	03-97-04-98	ANÁLISIS SISTEMAS ELÉCTRICOS DE POTENCIA	0.00	3,394,704.37	3,394,704.37	3,021,644.01	373,060.36
6	03-97-04-99	GESTORES EN EVALUACIÓN - CICAP	0.00	2,608,412.71	2,608,412.71	1,295,201.79	1,313,210.92
6	03-97-05	APOYO A LA ACCIÓN SOCIAL	0.00	9,123,929.24	9,123,929.24	3,809,094.06	5,314,835.18
6	03-97-05-01	CURSO EN GENÉTICA MOLECULAR HUMANA	0.00	1,320,177.23	1,320,177.23	469,749.12	850,428.11
6	03-97-05-02	ACTIVIDADES CAPACITACIÓN ING.TOPOGRÁFICA	0.00	3,200,000.01	3,200,000.01	1,052,754.23	2,147,245.78
6	03-97-05-03	CAPACITACIÓN EN DESARROLLO TERRITORIAL	0.00	361,692.00	361,692.00	0.00	361,692.00
6	03-97-05-04	INTRODUCCIÓN GESTIÓN DE RIESGOS-FOCARD	0.00	4,242,060.00	4,242,060.00	2,286,590.71	1,955,469.29
6	03-97-99	CURSOS ESPECIALES GLOBAL ACCION SOCIAL	425,000,000.00	-777,452,377.12	-352,452,377.12	0.00	-352,452,377.12
7		PROG. POSGRADO FINANCIAMIENTO COMPLEMENTARIO	2,512,269,999.99	0.00	2,512,269,999.99	1,652,949,581.75	859,320,418.24
7	01	DOCENCIA	2,512,269,999.99	0.00	2,512,269,999.99	1,652,949,581.75	859,320,418.24
7	01-97	DESARROLLO VINCULO EXT.ACTIV.TRANSITORIA	2,512,269,999.99	0.00	2,512,269,999.99	1,652,949,581.75	859,320,418.24
7	01-97-01	APOYO A LA DOCENCIA	0.00	640,025,506.71	640,025,506.71	462,072,370.15	177,953,136.56
7	01-97-01-04	MAESTRIA EN ECONOMIA	0.00	70,051,142.40	70,051,142.40	61,226,174.74	8,824,967.66
7	01-97-01-11	MAESTRIA AGROEMPRESARIAL	0.00	63,988,249.99	63,988,249.99	50,968,592.73	13,019,657.26
7	01-97-01-12	DOCTORADO EN EDUCACION	0.00	18,145,592.50	18,145,592.50	9,021,530.65	9,124,061.85
7	01-97-01-13	MAESTRIA EN QUIMICA INDUSTRIAL	0.00	1,136,925.05	1,136,925.05	735,522.35	401,402.70
7	01-97-01-15	POSGRADO COMPUTACION E INFORMATICA	0.00	46,459,260.11	46,459,260.11	42,655,562.72	3,803,697.39
7	01-97-01-16	POSGRADO EN ADMINISTRACION EDUCATIVA	0.00	40,384,704.01	40,384,704.01	22,396,815.17	17,987,888.84
7	01-97-01-18	MAESTRIA ADMINISTRACION UNIVERSITARIA	0.00	19,941,627.51	19,941,627.51	10,079,390.60	9,862,236.91
7	01-97-01-21	POSGRADO EN INGENIERIA CIVIL	0.00	48,041,306.89	48,041,306.89	51,613,601.59	-3,572,294.70
7	01-97-01-22	MAESTRIA EN EVALUACION EDUCATIVA	0.00	0.00	0.00	0.00	-282,657.00
7	01-97-01-23	MAESTRIA EN GERONTOLOGIA	0.00	12,851,875.73	12,851,875.73	9,738,369.42	3,113,506.31
7	01-97-01-25	POSG ENSEÑANZA INGLES COMO LENGUA EXTRAN	0.00	28,535,052.80	28,535,052.80	16,718,678.11	11,816,374.69
7	01-97-01-29	DOCTORADO GOBIERNO Y POLITICA PUBLICA	0.00	12,999,456.00	12,999,456.00	3,768,768.89	9,230,687.11
7	01-97-01-30	MAESTRIA TRABAJO SOCIAL	0.00	30,711,266.74	30,711,266.74	20,900,547.12	9,810,719.62
7	01-97-01-32	MAESTRIA EN DIPLOMACIA	0.00	67,476,353.83	67,476,353.83	38,702,637.53	28,773,716.30
7	01-97-01-33	MAESTRIA EDUCACION ADULTA	0.00	0.00	0.00	34,650.00	-34,650.00
7	01-97-01-34	MAESTRIA EN CIENCIAS DE LOS ALIMENTOS	0.00	19,813,172.12	19,813,172.12	8,697,440.10	11,115,732.02
7	01-97-01-35	PROGRAMA DE POSGRADO EN PSICOLOGIA	0.00	45,637,775.87	45,637,775.87	26,614,921.22	19,022,854.65
7	01-97-01-36	MAESTRIA PROFESIONAL EN RECREACION	0.00	1,535,169.12	1,535,169.12	61,288.00	1,473,881.12
7	01-97-01-38	PROGRAMA DE POSGRADO EN MATEMATICAS	0.00	38,775,505.58	38,775,505.58	36,876,840.21	1,898,665.37
7	01-97-01-39	MAESTRIA EN CIENCIAS PENALES	0.00	29,348,891.13	29,348,891.13	29,775,750.16	-426,859.03
7	01-97-01-47	MAESTRIA PROFESIONAL EN GESTION HOTELERA	0.00	0.00	0.00	22,950.00	-22,950.00
7	01-97-01-48	MAEST EN GESTION JURIDIC DE LA EDUCACION	0.00	8,163,911.92	8,163,911.92	2,783,577.21	5,380,334.71
7	01-97-01-49	MAEST PROF SIST INFOR GEOGRAF T TELEDETE	0.00	4,541,927.95	4,541,927.95	2,513,870.90	2,028,057.05
7	01-97-01-50	POSGRADO EN ADMINISTRACIÓN PÚBLICA	0.00	15,070,339.47	15,070,339.47	13,233,526.23	1,837,083.24
7	01-97-01-51	MAESTRÍA RECURSO HUMANO AMÉRICA LATINA	0.00	16,415,999.99	16,415,999.99	2,648,977.50	13,767,022.49
7	01-97-03	CIENCIAS BASICAS	0.00	11,626,397.66	11,626,397.66	10,015,049.37	1,611,348.29
7	01-97-03-08	DOCTORADO EN DERECHO	0.00	11,626,397.66	11,626,397.66	10,015,049.37	1,611,348.29
7	01-97-04	CIENCIAS SOCIALES	0.00	185,011,446.33	185,011,446.33	148,228,321.24	36,783,125.09
7	01-97-04-03	MAESTRIA EN PLANIFICACION CURRICULAR	0.00	9,067,327.45	9,067,327.45	5,037,931.14	4,029,396.31
7	01-97-04-06	MAESTRIA EN CIENCIAS POLITICAS	0.00	100,000.00	100,000.00	77,178.20	22,821.80
7	01-97-04-07	MAESTRIA EVALUACION PROYECTOS	0.00	35,598,087.10	35,598,087.10	28,337,576.88	7,260,510.22

UNIVERSIDAD DE COSTA RICA
VICERRECTORÍA DE ADMINISTRACIÓN
OFICINA DE ADMINISTRACIÓN FINANCIERA

SITUACIÓN PRESUPUESTARIA
EGRESOS POR SECCIÓN Y UNIDAD EJECUTORA
AL 31 DE DICIEMBRE DE 2021
(Expresado en colones)

SECCION	UBICACIÓN PRESUPUESTARIA	DESCRIPCIÓN	PRESUPUESTO		PRESUPUESTO TOTAL	GASTO REAL	+ SUPERÁVIT - DÉFICIT
			ORDINARIO	+ AUMENTOS - DISMINUCIONES			
7	01-97-04-10	POSGRADO ADMINISTRACION Y DIRECCION EMP	0.00	86,030,915.00	86,030,915.00	70,814,890.50	15,216,024.50
7	01-97-04-14	POSGRADO EN DERECHO NOTARIAL Y REGISTRAL	0.00	14,076,395.16	14,076,395.16	16,178,601.96	-2,102,206.80
7	01-97-04-20	DOCTORADO ESTUDIOS SOCIEDAD Y CULTURA	0.00	19,291,110.35	19,291,110.35	17,542,242.86	1,748,867.49
7	01-97-04-24	MAESTRIA EN DERECHO AMBIENTAL	0.00	6,753,055.99	6,753,055.99	4,371,901.56	2,381,154.43
7	01-97-04-28	MAESTRIA EN JUSTICIA CONSTITUCIONAL	0.00	8,308,036.00	8,308,036.00	3,917,492.21	4,390,543.79
7	01-97-04-29	PROGRAM POSGRADO EN ESTUDIOS DE LA MUJER	0.00	5,786,519.28	5,786,519.28	1,950,505.93	3,836,013.35
7	01-97-05	SALUD	0.00	1,421,255,552.49	1,421,255,552.49	862,932,997.92	558,322,554.57
7	01-97-05-02	MAESTRIA EN ODONTOLOGIA GENERAL AVANZADA	0.00	10,515,852.29	10,515,852.29	10,985,393.31	-469,541.02
7	01-97-05-03	MAESTRIA EN NUTRICION HUMANA	0.00	24,280,800.00	24,280,800.00	20,744,232.09	3,536,567.91
7	01-97-05-06	ESPECIALIDADES EN MICROBIOLOGIA	0.00	35,936,005.38	35,936,005.38	22,605,023.08	13,330,982.30
7	01-97-05-10	POSGRADO ESPECIALIDADES MEDICAS	0.00	1,139,209,204.71	1,139,209,204.71	641,665,265.04	497,543,939.67
7	01-97-05-11	MAESTRIA EN SALUD PUBLICA-VARIOS ENFASIS	0.00	35,998,933.37	35,998,933.37	21,896,973.42	14,101,959.95
7	01-97-05-12	POSGRADO MEDICINA LEGAL Y PATOLOGIA	0.00	20,065,918.65	20,065,918.65	4,433,466.31	15,632,452.34
7	01-97-05-14	MAESTRIA EN CIENCIAS DE ENFERMERIA	0.00	142,232,759.99	142,232,759.99	123,453,524.16	18,779,235.83
7	01-97-05-17	MAESTRIA EN BIOINFORMATICA	0.00	13,016,078.10	13,016,078.10	16,983,300.76	-3,967,222.66
7	01-97-05-18	MAESTRIA EN ATENCION FARMACEUTICA	0.00	0.00	0.00	165,819.75	-165,819.75
7	01-97-06	INGENIERIAS Y ARQUITECTURA	0.00	201,092,147.64	201,092,147.64	169,700,843.07	31,391,304.57
7	01-97-06-01	MAESTRIA EN INGENIERIA QUIMICA	0.00	13,176,648.09	13,176,648.09	6,897,246.41	6,279,401.68
7	01-97-06-03	MAESTRIA EN INGENIERIA INDUSTRIAL	0.00	50,540,929.41	50,540,929.41	39,472,619.46	11,068,309.95
7	01-97-06-04	MAESTRIA EN ARQUITECTURA	0.00	39,445,270.29	39,445,270.29	41,283,347.53	-1,838,077.24
7	01-97-06-05	MAESTRIA EN GESTION AMBIENT Y ECOTURISMO	0.00	451,232.01	451,232.01	92,740.50	358,491.51
7	01-97-06-06	MAES. EN GESTION DEL RIESGO EN DESASTRES	0.00	10,696,802.60	10,696,802.60	6,604,488.56	4,092,314.04
7	01-97-06-08	MAESTRIA EN DERECHO PUBLICO	0.00	42,322,520.01	42,322,520.01	41,519,037.14	803,482.87
7	01-97-06-10	MAEST PROF ING MEC ENF SIST TERMIC Y ENE	0.00	3,855,532.97	3,855,532.97	179,877.75	3,675,655.22
7	01-97-06-11	MAESTRIA PROFESION METEOROLOG=A OPERATIV	0.00	49,793.26	49,793.26	40,757.60	9,035.66
7	01-97-06-12	POSGRAD TECNOL INFORMAC COMUN GEST ORGAN	0.00	40,553,419.00	40,553,419.00	33,610,728.12	6,942,690.88
7	01-97-98	PROG. POSGRADO FINANC.COMP,GLOBAL DOCENC	2,512,269,999.99	-2,459,011,050.83	53,258,949.16	0.00	53,258,949.16
8		FONDOS INTRAPROYECTOS	4,536,233,749.99	0.00	4,536,233,749.99	1,819,487,040.58	2,716,746,709.41
8	01	DOCENCIA	374,523,362.07	0.00	374,523,362.07	89,437,567.61	285,085,794.46
8	01-99	DESARROLLO ACADEMICO EXTRAORDINARIO	374,523,362.07	0.00	374,523,362.07	89,437,567.61	285,085,794.46
8	01-99-95	FONDO DE DESARROLLO INSTITUCIONAL	0.00	220,711,239.29	220,711,239.29	89,437,567.61	131,273,671.68
8	01-99-95-01	ESCUELA DE ARTES DRAMATICAS	0.00	1,532,020.84	1,532,020.84	0.00	1,532,020.84
8	01-99-95-03	ESCUELA DE ARTES MUSICALES	0.00	4,377,514.73	4,377,514.73	789,880.25	3,587,634.48
8	01-99-95-06	ESCUELA DE LENGUAS MODERNAS	0.00	13,237,359.95	13,237,359.95	13,237,359.95	0.00
8	01-99-95-07	ESCUELA DE BIOLOGIA	0.00	2,142,563.31	2,142,563.31	55,095.53	2,087,467.78
8	01-99-95-08	ESCUELA DE FISICA	0.00	85,887.20	85,887.20	0.00	85,887.20
8	01-99-95-09	ESCUELA DE C. DE GEOLOGIA	0.00	401,524.80	401,524.80	0.00	401,524.80
8	01-99-95-10	ESCUELA DE MATEMATICA	0.00	200,064.00	200,064.00	0.00	200,064.00
8	01-99-95-11	ESCUELA DE QUIMICA	0.00	2,894,265.78	2,894,265.78	2,894,265.78	0.00
8	01-99-95-13	FACULTAD DE DERECHO	0.00	8,846,832.10	8,846,832.10	3,605,963.68	5,240,868.42
8	01-99-95-16	ESCUELA ORIENTACION Y EDUCACION ESPECIAL	0.00	13,432,563.76	13,432,563.76	5,222,673.60	8,209,890.16
8	01-99-95-17	ESCUELA DE EDUCACION FISICA Y DEPORTES	0.00	2,693,250.00	2,693,250.00	2,618,993.25	74,256.75
8	01-99-95-18	ESC. BIBLIOTECOLOGIA Y CS DE LA INFORMAC	0.00	1,539,714.37	1,539,714.37	0.00	1,539,714.37
8	01-99-95-21	ESCUELA DE HISTORIA	0.00	702,133.48	702,133.48	397,608.25	304,525.23
8	01-99-95-24	ESCUELA DE MEDICINA	0.00	3,085,384.04	3,085,384.04	1,436,647.40	1,648,736.64
8	01-99-95-25	ESCUELA DE ENFERMERIA	0.00	10,436,027.38	10,436,027.38	4,245,606.02	6,190,421.36
8	01-99-95-26	ESCUELA DE SALUD PUBLICA	0.00	37,415,934.14	37,415,934.14	2,095,999.00	35,319,935.14
8	01-99-95-27	ESCUELA DE NUTRICION	0.00	12,000,000.00	12,000,000.00	96,529.35	11,903,470.65

UNIVERSIDAD DE COSTA RICA
VICERRECTORÍA DE ADMINISTRACIÓN
OFICINA DE ADMINISTRACIÓN FINANCIERA

SITUACIÓN PRESUPUESTARIA
EGRESOS POR SECCIÓN Y UNIDAD EJECUTORA
AL 31 DE DICIEMBRE DE 2021
(Expresado en colones)

SECCION	UBICACIÓN PRESUPUESTARIA	DESCRIPCIÓN	PRESUPUESTO		PRESUPUESTO TOTAL	GASTO REAL	+ SUPERÁVIT - DÉFICIT
			ORDINARIO	+ AUMENTOS - DISMINUCIONES			
8	01-99-95-29	FACULTAD DE ODONTOLOGIA	0.00	34,425,511.94	34,425,511.94	22,732,484.86	11,693,027.08
8	01-99-95-31	FACULTAD DE FARMACIA	0.00	7,278,762.10	7,278,762.10	6,193,550.00	1,085,212.10
8	01-99-95-32	ESCUELA DE INGENIERIA CIVIL	0.00	23,929,678.96	23,929,678.96	11,596,598.00	12,333,080.96
8	01-99-95-33	ESCUELA DE INGENIERIA ELECTRICA	0.00	0.17	0.17	0.00	0.17
8	01-99-95-35	ESCUELA DE INGENIERIA INDUSTRIAL	0.00	3,084,657.72	3,084,657.72	0.00	3,084,657.72
8	01-99-95-39	ESC. ECONOMIA AGRICOLA Y AGRONEGOCIOS	0.00	453,814.06	453,814.06	36,854.35	416,959.71
8	01-99-95-41	ESCUELA DE ZOOTECNIA	0.00	744,486.84	744,486.84	353,091.00	391,395.84
8	01-99-95-42	ESCUELA DE INGENIERIA QUIMICA	0.00	0.01	0.01	0.00	0.01
8	01-99-95-43	ESCUELA DE ADM. NEGOCIOS	0.00	20,505,038.58	20,505,038.58	1,785,004.04	18,720,034.54
8	01-99-95-44	ESCUELA DE ECONOMIA	0.00	9,371,788.97	9,371,788.97	6,948,683.30	2,423,105.67
8	01-99-95-45	ESCUELA DE ESTADISTICA	0.00	2,000,000.00	2,000,000.00	1,705,000.00	295,000.00
8	01-99-95-47	ESC. CIENCIAS DE COMUNICACION COLECTIVA	0.00	429,000.00	429,000.00	429,000.00	0.00
8	01-99-95-48	ESCUELA DE GOEGRAFIA	0.00	3,465,460.06	3,465,460.06	960,680.00	2,504,780.06
8	01-99-98	FONDO ESPECIAL F.D.I. (DOCENCIA - F.R.)	374,523,362.07	-220,711,239.29	153,812,122.78	0.00	153,812,122.78
8	2	INVESTIGACION	1,564,486,990.84	0.00	1,564,486,990.84	1,005,118,086.20	559,368,904.64
8	02-99	DESARROLLO ACADEMICO EXTRAORDINARIO	1,564,486,990.84	0.00	1,564,486,990.84	1,005,118,086.20	559,368,904.64
8	02-99-02	CENTROS E INSTITUTOS DE INVESTIGACION	0.00	200,000,000.00	200,000,000.00	17,027,040.32	182,972,959.68
8	02-99-02-41	FONDO ESPECIAL DE BECAS (SEP)	0.00	200,000,000.00	200,000,000.00	17,027,040.32	182,972,959.68
8	02-99-03	SISTEMA DE ESTUDIOS DE POSGRADO	0.00	454,038,356.21	454,038,356.21	411,919,245.39	42,119,110.82
8	02-99-03-06	DONACION SISTEMA ESTUDIOS DE POSGRADO	0.00	454,038,356.21	454,038,356.21	411,919,245.39	42,119,110.82
8	02-99-95	FONDO DE DESARROLLO INSTITUCIONAL	0.00	1,040,978,841.83	1,040,978,841.83	576,171,800.49	464,807,041.34
8	02-99-95-01	SERVICIOS APOYO VICERRECTORIA INVESTIGAC	0.00	761,193,359.24	761,193,359.24	518,341,701.40	242,851,657.84
8	02-99-95-04	JARDIN BOTANICO LANKESTER	0.00	1,423,331.14	1,423,331.14	1,228,331.14	195,000.00
8	02-99-95-05	ESTAC. EXPERIMENTAL FABIO BAUDRIT M.	0.00	1,059,158.45	1,059,158.45	1,057,888.70	1,269.75
8	02-99-95-08	CENTRO INVEST. CS DEL MAR Y LIMNOLOGIA	0.00	5,090,681.00	5,090,681.00	0.00	5,090,681.00
8	02-99-95-09	CTRO INV. ELECTROQUIM. Y ENERGIA QUIMICA	0.00	86,042,817.26	86,042,817.26	0.00	86,042,817.26
8	02-99-95-10	CTRO INV. HEMATOLOGIA. Y TRAST.AFINES	0.00	1,229,425.92	1,229,425.92	911,538.65	317,887.27
8	02-99-95-11	CENTRO INVEST. EN PRODUCTOS NATURALES	0.00	870,543.52	870,543.52	189,900.00	680,643.52
8	02-99-95-12	CTRO INVEST. EN CONTAMINACION AMBIENTAL	0.00	4,127,414.51	4,127,414.51	2,760,550.56	1,366,863.95
8	02-99-95-13	CENTRO EN INVESTIGACIONES AGRONOMICAS	0.00	10,323,319.78	10,323,319.78	1,549,893.15	8,773,426.63
8	02-99-95-14	CENTRO INVEST. EN GRANOS Y SEMILLAS	0.00	2,991,764.65	2,991,764.65	1,975,727.93	1,016,036.72
8	02-99-95-15	CENTRO INVEST EN TECNOLOGIA DE ALIMENTOS	0.00	36,764,909.50	36,764,909.50	15,934,214.69	20,830,694.81
8	02-99-95-16	INSTITUTO INVEST. EN CIENCIAS ECONOMICAS	0.00	180,832.40	180,832.40	0.00	180,832.40
8	02-99-95-18	INSTITUTO DE INVESTIGACION EN EDUCACION	0.00	9,913,569.79	9,913,569.79	9,779,556.35	134,013.44
8	02-99-95-21	INSTITUTO INVESTIG. EN INGENIERIA	0.00	4,243,963.49	4,243,963.49	0.00	4,243,963.49
8	02-99-95-22	CENTRO DE INVEST. EN NUTRICION ANIMAL	0.00	2,780,755.23	2,780,755.23	105,600.00	2,675,155.23
8	02-99-95-23	CENTRO INVESTIGAC EN CIENCIAS GEOLOGICAS	0.00	1,500,000.00	1,500,000.00	0.00	1,500,000.00
8	02-99-95-25	CENTRO INVEST. EN ESTUDIOS DE LA MUJER	0.00	5,044,366.62	5,044,366.62	0.00	5,044,366.62
8	02-99-95-26	CTRO INVEST ECONOMIA AGRICOLA Y DES AGRO	0.00	5,078,917.28	5,078,917.28	605,084.04	4,473,833.24
8	02-99-95-28	SISTEMA DE ESTUDIOS DE POSGRADO	0.00	1,737,693.58	1,737,693.58	203,801.75	1,533,891.83
8	02-99-95-29	CTRO INVEST. BIOLOGIA CELULAR Y MOLECULA	0.00	6,523,742.32	6,523,742.32	1,125,430.45	5,398,311.87
8	02-99-95-30	OBSERVATORIO DEL DESARROLLO	0.00	8,852,911.93	8,852,911.93	0.00	8,852,911.93
8	02-99-95-31	INST. INVESTIGACIONES EN SALUD	0.00	368,784.37	368,784.37	123,420.00	245,364.37
8	02-99-95-33	CENTRO DE INVEST. EN PROTECCION CULTIVOS	0.00	596,374.54	596,374.54	576,982.01	19,392.53
8	02-99-95-34	CENTRO DE INV. ING. MATERIALES	0.00	39,226.73	39,226.73	17,656.96	21,569.77
8	02-99-95-41	CENTRO CENTROAMERICANO DE POBLACION	0.00	5,133,450.30	5,133,450.30	5,133,450.30	0.00
8	02-99-95-42	LABORATORIO DE ENSAYOS BIOLOGICOS	0.00	231,281.85	231,281.85	231,018.20	263.65
8	02-99-95-43	CENTRO INVEST TECNOL INFORM Y COMUNICAC	0.00	10,932,339.98	10,932,339.98	9,434,364.54	1,497,975.44
8	02-99-95-46	CTRO INVEST. EN ENFERMEDADES TROPICALES	0.00	1,176,265.69	1,176,265.69	1,031,856.00	144,409.69

UNIVERSIDAD DE COSTA RICA
VICERRECTORÍA DE ADMINISTRACIÓN
OFICINA DE ADMINISTRACIÓN FINANCIERA

SITUACIÓN PRESUPUESTARIA
EGRESOS POR SECCIÓN Y UNIDAD EJECUTORA
AL 31 DE DICIEMBRE DE 2021
(Expresado en colones)

SECCION	UBICACIÓN PRESUPUESTARIA	DESCRIPCIÓN	PRESUPUESTO		PRESUPUESTO TOTAL	GASTO REAL	+ SUPERÁVIT - DÉFICIT
			ORDINARIO	+ AUMENTOS - DISMINUCIONES			
8	02-99-95-48	CENTRO INV CS ATOMICAS, NUCLEARES Y MOLE	0.00	6,071,222.19	6,071,222.19	3,399,083.87	2,672,138.32
8	02-99-95-50	CTRO INVEST. Y CAPACITACION ADM PUBLICA	0.00	59,128,249.99	59,128,249.99	198,935.70	58,929,314.29
8	02-99-95-52	INSTITUTO INVESTIGACIONES AGRICOLAS	0.00	328,168.58	328,168.58	255,814.10	72,354.48
8	02-99-98	FONDO ESPECIAL F.D.I. (INVESTIG. -F.R.)	1,564,486,990.84	-1,695,017,198.04	-130,530,207.20	0.00	-130,530,207.20
8	03	ACCION SOCIAL	577,012,466.14	0.00	577,012,466.14	152,475,667.55	424,536,798.59
8	03-99	DESARROLLO ACADEMICO EXTRAORDINARIO	577,012,466.14	0.00	577,012,466.14	152,475,667.55	424,536,798.59
8	03-99-95	FONDO DE DESARROLLO INSTITUCIONAL	0.00	228,373,371.83	228,373,371.83	152,475,667.55	75,897,704.28
8	03-99-95-02	VENTA DE SERVICIOS RADIOEMISORAS UCR	0.00	353,830.32	353,830.32	324,012.10	29,818.22
8	03-99-95-03	CANAL 15	0.00	220,000.00	220,000.00	0.00	220,000.00
8	03-99-95-04	CENTRO INFANTIL LABORATORIO	0.00	1,917,324.20	1,917,324.20	1,843,250.00	74,074.20
8	03-99-95-05	SERVICIOS APOYO - VICERRECT. ACCION SOC	0.00	225,882,217.31	225,882,217.31	150,308,405.45	75,573,811.86
8	03-99-98	FONDO ESPECIAL F.D.I. (ACC SOCIAL -F.R.)	577,012,466.14	-228,373,371.83	348,639,094.31	0.00	348,639,094.31
8	04	VIDA ESTUDIANTIL	485,250,060.76	0.00	485,250,060.76	13,664,885.43	471,585,175.33
8	04-99	DESARROLLO ACADEMICO EXTRAORDINARIO	485,250,060.76	0.00	485,250,060.76	13,664,885.43	471,585,175.33
8	04-99-95	FONDO DE DESARROLLO INSTITUCIONAL	0.00	305,573,564.41	305,573,564.41	13,664,885.43	291,908,678.98
8	04-99-95-01	SERVICIOS DE APOYO, VIC VIDA ESTUDIANTIL	0.00	305,573,564.41	305,573,564.41	13,664,885.43	291,908,678.98
8	04-99-98	FONDO ESPECIAL F.D.I. (VIDA ESTUD.-F.R.)	485,250,060.76	-305,573,564.41	179,676,496.35	0.00	179,676,496.35
8	06	DIRECCION SUPERIOR	1,461,290,719.17	0.00	1,461,290,719.17	544,273,017.50	917,017,701.67
8	06-99	DESARROLLO ACADEMICO EXTRAORDINARIO	1,461,290,719.17	0.00	1,461,290,719.17	544,273,017.50	917,017,701.67
8	06-99-95	FONDO DE DESARROLLO INSTITUCIONAL	0.00	1,334,884,859.46	1,334,884,859.46	544,273,017.50	790,611,841.96
8	06-99-95-01	VICERRECTORIA DE DOCENCIA	0.00	10,210,262.21	10,210,262.21	0.00	10,210,262.21
8	06-99-95-02	VICERRECTORIA DE ACCION SOCIAL	0.00	159,055.70	159,055.70	0.00	159,055.70
8	06-99-95-04	DECANATO DE BELLAS ARTES	0.00	2,997,062.98	2,997,062.98	0.00	2,997,062.98
8	06-99-95-05	DECANATO DE LETRAS	0.00	42,937,569.97	42,937,569.97	5,396,615.95	37,540,954.02
8	06-99-95-06	DECANATO DE CIENCIAS BASICAS	0.00	15,609,967.19	15,609,967.19	1,720,462.60	13,889,504.59
8	06-99-95-07	DECANATO DE CIENCIAS ECONOMICAS	0.00	60,985,358.90	60,985,358.90	3,494,943.16	57,490,415.74
8	06-99-95-08	DECANATO DE EDUCACION	0.00	7,808,789.81	7,808,789.81	7,680,907.31	127,882.50
8	06-99-95-09	DECANATO DE CIENCIAS SOCIALES	0.00	2,569,093.54	2,569,093.54	1,439,285.45	1,129,808.09
8	06-99-95-10	DECANATO DE MEDICINA	0.00	23,247,219.91	23,247,219.91	2,756,102.44	20,491,117.47
8	06-99-95-11	DECANATO DE CIENCIAS AGROALIMENTARIAS	0.00	56,008,838.69	56,008,838.69	25,174,455.65	30,834,383.04
8	06-99-95-12	DECANATO DE INGENIERIA	0.00	28,790,767.84	28,790,767.84	22,752,748.40	6,038,019.44
8	06-99-95-15	APOYO ACADEMICO INSTITUCIONAL	0.00	757,765,612.08	757,765,612.08	177,211,581.71	580,554,030.37
8	06-99-95-17	CENTRO DE INFORMATICA	0.00	22,318,720.00	22,318,720.00	0.00	22,318,720.00
8	06-99-95-19	RECTORIA UNIDAD GENERADORA FDI	0.00	2,602,820.59	2,602,820.59	2,602,820.59	0.00
8	06-99-95-20	OFICINA DE DIVULGACIÉN E INFORMACIÉN	0.00	876,720.05	876,720.05	0.00	876,720.05
8	06-99-95-23	FPC - RECTORIA - QUINQUENIO VENCIDO	0.00	299,997,000.00	299,997,000.00	294,043,094.24	5,953,905.76
8	06-99-98	FONDO ESPECIAL F.D.I. (DIRECC SUPER -FR)	1,461,290,719.17	-1,334,884,859.46	126,405,859.71	0.00	126,405,859.71
8	07	DESARROLLO REGIONAL	73,670,151.01	0.00	73,670,151.01	14,517,816.29	59,152,334.72
8	07-99	DESARROLLO ACADEMICO EXTRAORDINARIO	73,670,151.01	0.00	73,670,151.01	14,517,816.29	59,152,334.72
8	07-99-95	FONDO DE DESARROLLO INSTITUCIONAL	0.00	59,340,776.43	59,340,776.43	14,517,816.29	44,822,960.14
8	07-99-95-04	RECINTO DE SANTA CRUZ (INVESTIGACION)	0.00	6,979,956.14	6,979,956.14	3,375,256.72	3,604,699.42
8	07-99-95-05	SEDE ATLANTICO. ADMINISTRACION	0.00	16,961,197.00	16,961,197.00	0.00	16,961,197.00
8	07-99-95-06	SEDE DEL CARIBE ADMINISTRACION	0.00	10,543,481.78	10,543,481.78	743,481.78	9,800,000.00
8	07-99-95-07	SEDE REIONAL PACIFICO, ADMINISTRACION	0.00	345,182.65	345,182.65	345,182.65	0.00
8	07-99-95-08	SEDE OCCIDENTE. ADMINISTRACION	0.00	1,251,844.00	1,251,844.00	0.00	1,251,844.00
8	07-99-95-10	RECINTO DE GUAPILES, ADMINISTRACION	0.00	22,134,279.83	22,134,279.83	9,708,789.14	12,425,490.69
8	07-99-95-11	RECINTO DE PARAISO	0.00	1,124,835.03	1,124,835.03	345,106.00	779,729.03
8	07-99-98	FONDO ESPECIAL F.D.I. (DES REGIONAL -FR)	73,670,151.01	-59,340,776.43	14,329,374.58	0.00	14,329,374.58

UNIVERSIDAD DE COSTA RICA
VICERRECTORÍA DE ADMINISTRACIÓN
OFICINA DE ADMINISTRACIÓN FINANCIERA

SITUACIÓN PRESUPUESTARIA
EGRESOS POR SECCIÓN Y UNIDAD EJECUTORA
AL 31 DE DICIEMBRE DE 2021
(Expresado en colones)

SECCION	UBICACIÓN PRESUPUESTARIA	DESCRIPCIÓN	PRESUPUESTO		PRESUPUESTO TOTAL	GASTO REAL	+ SUPERÁVIT - DÉFICIT
			ORDINARIO	+ AUMENTOS - DISMINUCIONES			
9		FONDOS DEL SISTEMA (CONARE)	5,267,822,243.44	567,372,485.48	5,835,194,728.92	4,556,824,922.74	1,278,369,806.18
9	01	DOCENCIA	2,282,064,989.03	3,222,474.47	2,285,287,463.50	1,973,427,840.24	311,859,623.26
9	01-99	DESARROLLO ACADEMICO EXTRAORDINARIO	2,282,064,989.03	3,222,474.47	2,285,287,463.50	1,973,427,840.24	311,859,623.26
9	01-99-94	FONDO DEL SISTEMA, PROG. DOCENCIA	0.00	2,353,039,946.96	2,353,039,946.96	1,973,427,840.24	379,612,106.72
9	01-99-94-11	SEDE INTERUNIV ALAJUELA (ING.INDUSTRIAL)	0.00	733,988,143.36	733,988,143.36	610,776,744.76	123,211,398.60
9	01-99-94-12	CAPAC EN INGLES PARA ESTUD Y FUNCIONAR	0.00	182,111,362.55	182,111,362.55	154,847,727.10	27,263,635.45
9	01-99-94-18	BACH.CIENCIAS EDUC. I Y II CICLO-CABECAR	0.00	0.00	0.00	0.00	0.00
9	01-99-94-27	SEDE INTERUNIV ALAJUELA (ING. MECANICA)	0.00	626,352,710.25	626,352,710.25	541,510,261.95	84,842,448.30
9	01-99-94-28	SEDE INTERUNIV ALAJUELA (DISEÑO GRAFICO)	0.00	746,992,266.20	746,992,266.20	633,909,635.77	113,082,630.43
9	01-99-94-33	SEGUNDA PROMOC DOCTO CIENC MOVIM HUMANO	0.00	60,436,177.40	60,436,177.40	31,972,936.61	28,463,240.79
9	01-99-94-42	INNOVAC CURRIC. DESDE LA ESCUELA UNIDOCE	0.00	759,287.20	759,287.20	410,534.05	348,753.15
9	01-99-94-44	PROPUE FORMAT DOCENT 1RA INFAN POBL VULN	0.00	800,000.00	800,000.00	0.00	800,000.00
9	01-99-94-45	PROGRA DESARR PENSAM LECTO ESCR COMPR LE	0.00	800,000.00	800,000.00	0.00	800,000.00
9	01-99-94-46	PROGRA FORMA CONTIN DIRECT SUPER GEST CU	0.00	800,000.00	800,000.00	0.00	800,000.00
9	01-99-97	FONDO DEL SISTEMA, PROG. DOCENCIA	2,282,064,989.03	-2,349,817,472.49	-67,752,483.46	0.00	-67,752,483.46
9	02	INVESTIGACION	47,619,293.00	38,068,988.30	85,688,281.30	61,734,079.47	23,954,201.83
9	02-99	DESARROLLO ACADEMICO EXTRAORDINARIO	47,619,293.00	38,068,988.30	85,688,281.30	61,734,079.47	23,954,201.83
9	02-99-93	FONDO DEL SISTEMA, PROG. INVESTIGACION	0.00	29,856,897.22	29,856,897.22	26,437,501.82	3,419,395.40
9	02-99-93-32	PROYEC ACADEM UNIVER PUBLIC CR GEST EDIT	0.00	3,325,000.00	3,325,000.00	3,325,000.00	0.00
9	02-99-93-46	INDICADORES D LA INVESTIGA UNIVERSITARIA	0.00	950,000.00	950,000.00	850,038.45	99,961.55
9	02-99-93-66	DISTRIB ACT FUTUR DIVERSID GENETIC PSIDI	0.00	57,073.20	57,073.20	0.00	57,073.20
9	02-99-93-73	DINAMICA ARBOVIROSIS EN CR ESTUD VECTOR	0.00	0.00	0.00	0.00	0.00
9	02-99-93-75	PAPEL CALCIO INTRACELULAR MECANIS EXCITA	0.00	0.00	0.00	0.00	0.00
9	02-99-93-76	DESCIFRANDO ESPECIFIC HOSPEDERO CASO BAC	0.00	0.00	0.00	0.00	0.00
9	02-99-93-80	TRANSPORTE CONTAMINANTES VALLE CTRAL OCC	0.00	519,040.00	519,040.00	0.00	519,040.00
9	02-99-93-83	NEXO-UNIVERSIDAD SECTOR SOCIO PRODUCTIVO	0.00	226,000.00	226,000.00	198,900.00	27,100.00
9	02-99-93-87	BUSQUEDA NUEVOS ANTIMICROBIANOS EN MIEL	0.00	0.00	0.00	0.00	0.00
9	02-99-93-90	GENOME EDITING COFFEE: CAPA BUILD CR GER	0.00	0.00	0.00	0.00	0.00
9	02-99-93-91	ACOUSTIC COMUNICATIC.GROUP COORD ON WING	0.00	4,785,900.00	4,785,900.00	4,674,077.70	111,822.30
9	02-99-93-92	STUDY GENES RELATED FLOWERING PROC COFFE	0.00	8,320,220.00	8,320,220.00	7,415,534.48	904,685.52
9	02-99-93-95	TEC EMERG APLICAD MEJORAM EFECT ANTIINFL	0.00	0.00	0.00	0.00	0.00
9	02-99-93-98	MICROPLAST AMBIENT ORG ACUATIC CONSU HUM	0.00	4,034,840.00	4,034,840.00	2,579,671.00	1,455,169.00
9	02-99-93-99	DESAR HERRAM P COMBATE BRUCELOSIS CR	0.00	7,638,824.02	7,638,824.02	7,394,280.19	244,543.83
9	02-99-94	FONDO DEL SISTEMA, PROG. INVESTIGACION	0.00	57,739,936.00	57,739,936.00	35,296,577.65	22,443,358.35
9	02-99-94-01	DIVERSIDAD GENOMICA SALMONELLA ENTERICA	0.00	800,000.00	800,000.00	745,496.40	54,503.60
9	02-99-94-02	FAKENEWS INDAGACION INTERDICI NOTIC FALS	0.00	6,250,000.00	6,250,000.00	5,057,103.70	1,192,896.30
9	02-99-94-03	EVALUA FTES ALTER RESIST GENET ROYA CAFE	0.00	4,273,333.00	4,273,333.00	3,373,924.40	899,408.60
9	02-99-94-04	CLONA EXP CARAC MOL FUN 2 ISOFOR NIGRELI	0.00	1,900,000.00	1,900,000.00	1,889,604.70	10,395.30
9	02-99-94-06	DESARR PRODUC ALIMENT D BIOMASA MICROALG	0.00	3,350,000.00	3,350,000.00	859,764.75	2,490,235.25
9	02-99-94-07	CENTROM. FUNC. EVOLUT. NAT ARTF COFFEE H	0.00	10,636,482.00	10,636,482.00	7,017,911.20	3,618,570.80
9	02-99-94-08	INTERG BEHAVI CHEMIC ECOLO CR POISO FROG	0.00	9,309,840.00	9,309,840.00	3,297,378.35	6,012,461.65
9	02-99-94-09	PROPUES CURRI INTEG I Y II CICL EDUC BAS	0.00	5,480,000.00	5,480,000.00	2,194,608.76	3,285,391.24
9	02-99-94-10	SUBCOM EVALUC IMPACT INCIDENC CALID INVE	0.00	2,958,880.00	2,958,880.00	2,692,714.40	266,165.60
9	02-99-94-73	FDO APOYO FORTA ALIAN ESTRAT DES PROYECT	0.00	5,881,401.00	5,881,401.00	1,385,912.99	4,495,488.01
9	02-99-94-87	REVISTA REPOSITOR UNIVERS PUBLIC CONO AB	0.00	6,900,000.00	6,900,000.00	6,782,158.00	117,842.00
9	02-99-97	FONDO DEL SISTEMA, PROG. INVESTIGACION	47,619,293.00	-49,527,844.92	-1,908,551.92	0.00	-1,908,551.92
9	03	ACCION SOCIAL	235,125,940.00	-202,419,140.00	32,706,800.00	23,041,001.12	9,665,798.88
9	03-99	DESARROLLO ACADEMICO EXTRAORDINARIO	235,125,940.00	-202,419,140.00	32,706,800.00	23,041,001.12	9,665,798.88
9	03-99-94	FONDO DEL SISTEMA, PROG. ACCION SOCIAL	0.00	32,706,800.00	32,706,800.00	23,041,001.12	9,665,798.88

UNIVERSIDAD DE COSTA RICA
VICERRECTORÍA DE ADMINISTRACIÓN
OFICINA DE ADMINISTRACIÓN FINANCIERA

SITUACIÓN PRESUPUESTARIA
EGRESOS POR SECCIÓN Y UNIDAD EJECUTORA
AL 31 DE DICIEMBRE DE 2021
(Expresado en colones)

SECCION	UBICACIÓN PRESUPUESTARIA	DESCRIPCIÓN	PRESUPUESTO		PRESUPUESTO TOTAL	GASTO REAL	+ SUPERÁVIT - DÉFICIT
			ORDINARIO	+ AUMENTOS - DISMINUCIONES			
9	03-99-94-02	SUBCOMISION PERSONA ADULTA MAYOR	0.00	300,000.00	300,000.00	132,331.75	167,668.25
9	03-99-94-07	SUBCOMIS D CAPACITAC INTERUNIVERSITARIA	0.00	570,000.00	570,000.00	0.00	570,000.00
9	03-99-94-10	SUBCOMISION AULAS MOVIL	0.00	1,600,000.00	1,600,000.00	229,830.00	1,370,170.00
9	03-99-94-37	COMIS VICERRECTORE D EXTENS Y ACC SOCIAL	0.00	3,116,000.00	3,116,000.00	0.00	3,116,000.00
9	03-99-94-51	SUBCOM EVALUA PROYET D EXTEN Y ACC SOC	0.00	360,000.00	360,000.00	181,489.70	178,510.30
9	03-99-94-56	SUBCOMISION COORDIN PUEBLOS INDIGENAS	0.00	500,000.00	500,000.00	487,567.50	12,432.50
9	03-99-94-57	SUBCOMISION GESTION RIESGO DE DESASTRES	0.00	500,000.00	500,000.00	0.00	500,000.00
9	03-99-94-67	AGENDA DE COOPERACION VIC. ACCIËN SOCIAL	0.00	0.00	0.00	0.00	0.00
9	03-99-94-76	ECON SOLID Y FEMINIS. FORTALE MUJE FRONT	0.00	4,350,000.00	4,350,000.00	4,102,633.50	247,366.50
9	03-99-94-77	MEJORAMIEN DISEÑO ARQUIT ESTRUCT USO MAT	0.00	4,675,000.00	4,675,000.00	3,063,620.50	1,611,379.50
9	03-99-94-78	REC HIDRIC CUENCA ALT Y MEDI RIO PARRITA	0.00	11,635,000.00	11,635,000.00	10,182,683.02	1,452,316.98
9	03-99-94-79	FORTA RESIL MULTISEC CLIMA LA CRUZ GUANA	0.00	4,800,800.00	4,800,800.00	4,523,283.40	277,516.60
9	03-99-94-80	XVI CONGRESO LATINO CARIBEÑO EXT ACC SOC	0.00	300,000.00	300,000.00	137,561.75	162,438.25
9	03-99-97	FONDO DEL SISTEMA, PROG. ACCION SOCIAL	235,125,940.00	-235,125,940.00	0.00	0.00	0.00
9	04	VIDA ESTUDIANTIL	47,337,849.40	10,962,150.60	58,300,000.00	50,707,933.56	7,592,066.44
9	04-99	DESARROLLO ACADEMICO EXTRAORDINARIO	47,337,849.40	10,962,150.60	58,300,000.00	50,707,933.56	7,592,066.44
9	04-99-94	FONDO DEL SISTEMA, PROG. VIDA ESTUDIANTI	0.00	61,700,000.00	61,700,000.00	50,707,933.56	10,992,066.44
9	04-99-94-01	EXITO ACADEMICO	0.00	20,000,000.00	20,000,000.00	18,931,661.60	1,068,338.40
9	04-99-94-02	COMIS INTERUNIV D ACCESI EDUCAC SUPERIOR	0.00	4,700,000.00	4,700,000.00	2,862,937.74	1,837,062.26
9	04-99-94-03	PROGRA NAC Y INTER COMPETIC CAPAC DEPORT	0.00	16,000,000.00	16,000,000.00	16,000,000.00	0.00
9	04-99-94-04	RED COSTARRICEN UNIVER PROMOTOR D SALUD	0.00	2,662,150.60	2,662,150.60	2,582,352.94	79,797.66
9	04-99-94-10	RED ESTATAL UNIV VOLUNTARIADO ESTUDIANTI	0.00	3,000,000.00	3,000,000.00	2,999,979.60	20.40
9	04-99-94-18	AGRUP CULTURAL UNIVERS COSTARRICENSE	0.00	1,500,000.00	1,500,000.00	1,470,588.23	29,411.77
9	04-99-94-21	SISTEMA DE INFORMACION DE BECAS	0.00	0.00	0.00	0.00	0.00
9	04-99-94-22	EQUIP ASESOR ESPECIAL DIRECT D REGISTRO	0.00	13,837,849.40	13,837,849.40	5,860,413.45	7,977,435.95
9	04-99-97	FONDO DEL SISTEMA, PROG. VIDA ESTUDIANT.	47,337,849.40	-50,737,849.40	-3,400,000.00	0.00	-3,400,000.00
9	05	ADMINISTRACION	639,707,640.19	3,400,000.00	643,107,640.19	622,185,964.00	20,921,676.19
9	05-99	DESARROLLO ACADEMICO EXTRAORDINARIO	639,707,640.19	3,400,000.00	643,107,640.19	622,185,964.00	20,921,676.19
9	05-99-94	FONDO DEL SISTEMA, PROG. ADMINISTRACION	0.00	652,377,084.88	652,377,084.88	622,185,964.00	30,191,120.88
9	05-99-94-06	APOYO GESTION ADM PROYEC FINANCIADOS FSC	0.00	120,067,681.70	120,067,681.70	103,102,688.45	16,964,993.25
9	05-99-94-09	IMPLEMENT DE MECANISMO DE ADM VEHICULOS	0.00	0.00	0.00	0.00	0.00
9	05-99-94-11	ACT CAPACIT PREPARAC JUBILAC PERS UNIVER	0.00	3,800,000.00	3,800,000.00	3,723,941.55	76,058.45
9	05-99-94-15	PRESTACIONES LEGALES (MTO FDOS CORRIENT)	0.00	528,509,403.18	528,509,403.18	515,359,334.00	13,150,069.18
9	05-99-97	FONDO DEL SISTEMA, PROG. ADMINISTRACION	639,707,640.19	-648,977,084.88	-9,269,444.69	0.00	-9,269,444.69
9	06	DIRECCION SUPERIOR	2,015,966,531.82	529,821,247.11	2,545,787,778.93	1,703,180,305.43	842,607,473.50
9	06-99	DESARROLLO ACADEMICO EXTRAORDINARIO	2,015,966,531.82	529,821,247.11	2,545,787,778.93	1,703,180,305.43	842,607,473.50
9	06-99-94	FONDO DEL SISTEMA, PROG. DIRECC.SUPERIOR	0.00	2,463,660,380.85	2,463,660,380.85	1,703,180,305.43	760,480,075.42
9	06-99-94-02	BECAS ESTUDIOS POSGRAD FUNCIONAR UNIVERS	0.00	1,339,798,640.51	1,339,798,640.51	971,501,529.85	368,297,110.66
9	06-99-94-03	EQUIPO CIENTIFICO Y TECNOLOGICO	0.00	442,830,948.29	442,830,948.29	240,854,867.55	201,976,080.74
9	06-99-94-11	FS PL ATENDER NECESIDADES INSTITUCIONALE	0.00	145,040,908.21	145,040,908.21	40,298,548.91	104,742,359.30
9	06-99-94-21	OTRAS LINEAS ESPECIALES INTERES ESTRATEG	0.00	517,662,732.53	517,662,732.53	449,371,315.33	68,291,417.20
9	06-99-94-24	CAPAC ACTUALIZ PERSON OPLAU PLANIF ESTRA	0.00	5,700,000.00	5,700,000.00	950,961.79	4,749,038.21
9	06-99-94-25	FORTALECIMIENTO DEL POSTDOCTORADO UCR	0.00	203,082.00	203,082.00	203,082.00	0.00
9	06-99-94-26	DIRECTORES INTERNACIONALIZ Y COOPERACION	0.00	2,550,000.00	2,550,000.00	0.00	2,550,000.00
9	06-99-94-27	FDO PARA IMPULSAR EQUIDAD EN LA DISTRIBU	0.00	9,874,069.31	9,874,069.31	0.00	9,874,069.31
9	06-99-97	FONDO DEL SISTEMA, PROG. DIRECC.SUPERIOR	2,015,966,531.82	-1,933,839,133.74	82,127,398.08	0.00	82,127,398.08
9	07	DESARROLLO REGIONAL	0.00	184,316,765.00	184,316,765.00	122,547,798.92	61,768,966.08
9	07-99	DESARROLLO ACADEMICO EXTRAORDINARIO	0.00	184,316,765.00	184,316,765.00	122,547,798.92	61,768,966.08
9	07-99-94	FONDO DEL SISTEMA, PROG. DESAR. REGIONAL	0.00	184,316,765.00	184,316,765.00	122,547,798.92	61,768,966.08

**UNIVERSIDAD DE COSTA RICA
VICERRECTORÍA DE ADMINISTRACIÓN
OFICINA DE ADMINISTRACIÓN FINANCIERA**

**SITUACIÓN PRESUPUESTARIA
EGRESOS POR SECCIÓN Y UNIDAD EJECUTORA
AL 31 DE DICIEMBRE DE 2021
(Expresado en colones)**

SECCION	UBICACIÓN		DESCRIPCIÓN	PRESUPUESTO	+ AUMENTOS	PRESUPUESTO	GASTO	+ SUPERÁVIT
	PRESUPUESTARIA			ORDINARIO	- DISMINUCIONES	TOTAL	REAL	- DÉFICIT
9	07-99-94-09	REGIONALIZACION	0.00	149,665,140.00	149,665,140.00	110,847,475.04	38,817,664.96	
9	07-99-94-10	OCIR CARIBE	0.00	3,000,000.00	3,000,000.00	0.00	3,000,000.00	
9	07-99-94-11	OCIR PACIFICO	0.00	15,000,000.00	15,000,000.00	6,586,535.93	8,413,464.07	
9	07-99-94-12	OCIR CHOROTEGA	0.00	7,250,000.00	7,250,000.00	0.00	7,250,000.00	
9	07-99-94-13	OCIR BRUNCA	0.00	4,401,625.00	4,401,625.00	725,000.00	3,676,625.00	
9	07-99-94-14	OCIR HUETAR NORTE	0.00	5,000,000.00	5,000,000.00	4,388,787.95	611,212.05	
9	07-99-97	FONDO DEL SISTEMA, PROG. DESAR. REGIONAL	0.00	0.00	0.00	0.00	0.00	
TOTAL CONSOLIDADO INSTITUCIONAL			327,566,642,852.92	1,210,585,454.93	328,777,228,307.85	295,858,335,962.48	32,918,892,345.37	

EGRESOS POR OBJETO

**UNIVERSIDAD DE COSTA RICA
VICERRECTORA DE ADMINISTRACIÓN
OFICINA DE ADMINISTRACIÓN FINANCIERA**

**SITUACIÓN PRESUPUESTARIA DE EGRESOS POR OBJETO
AL 31 DE DICIEMBRE DE 2021
(Expresado en colones)**

CUENTA EGRESO	DESCRIPCIÓN	PRESUPUESTO ORDINARIO	(+) AUMENTOS (-) DISMINUCIONES	PRESUPUESTO TOTAL	EGRESO REAL	TOTAL DISPONIBLE	% EJECUCIÓN
0	Remuneraciones	214,737,762,314.48	-1,980,696,934.00	212,757,065,380.48	209,395,340,233.54	3,361,725,146.94	98.42%
0-01	Remuneraciones Basicas	64,973,321,999.87	-2,602,205,561.10	62,371,116,438.77	60,781,781,925.07	1,589,334,513.70	97.45%
0-01-01	Sueldos Para Cargos Fijos	52,978,991,784.25	-3,461,071,158.39	49,517,920,626.86	49,250,972,976.40	266,947,649.46	99.46%
0-01-01-01	Salario Base	51,469,525,291.12	-3,513,922,750.33	47,955,602,540.79	47,690,095,727.80	265,506,812.99	99.45%
0-01-01-02	Derechos Adquiridos	1,507,601,493.13	52,851,591.94	1,560,453,085.07	1,560,877,248.60	-424,163.53	100.03%
0-01-01-04	Reajuste Por Reasignación	1,865,000.00	0.00	1,865,000.00	0.00	1,865,000.00	0.00%
0-01-02	Jornales	40,864,177.68	5,928,230.00	46,792,407.68	36,189,668.52	10,602,739.16	77.34%
0-01-02-00	Jornales	40,864,177.68	5,928,230.00	46,792,407.68	36,189,668.52	10,602,739.16	77.34%
0-01-03	Servicios Especiales	11,595,933,915.78	939,637,367.29	12,535,571,283.07	11,250,379,715.20	1,285,191,567.87	89.75%
0-01-03-01	Servicios Especiales	11,111,214,788.45	710,063,340.23	11,821,278,128.68	10,724,711,546.80	1,096,566,581.88	90.72%
0-01-03-02	Sobresueldos	432,719,127.33	228,874,027.06	661,593,154.39	480,773,975.10	180,819,179.29	72.67%
0-01-03-03	Salario Contractual Posgrado	52,000,000.00	700,000.00	52,700,000.00	44,894,193.30	7,805,806.70	85.19%
0-01-04	Sueldos A Base De Comisión	5,272,122.16	3,300,000.00	8,572,122.16	5,899,645.00	2,672,477.16	68.82%
0-01-04-00	Sueldos A Base De Comisión	5,272,122.16	3,300,000.00	8,572,122.16	5,899,645.00	2,672,477.16	68.82%
0-01-05	Suplencias	352,260,000.00	-90,000,000.00	262,260,000.00	238,339,919.95	23,920,080.05	90.88%
0-01-05-00	Suplencias	352,260,000.00	-90,000,000.00	262,260,000.00	238,339,919.95	23,920,080.05	90.88%
0-02	Remuneraciones Eventuales	3,342,523,143.90	-271,402,020.37	3,071,121,123.53	2,940,152,629.58	130,968,493.95	95.74%
0-02-01	Tiempo Extraordinario	694,813,737.30	-184,090,383.17	510,723,354.13	439,253,189.81	71,470,164.32	86.01%
0-02-01-00	Tiempo Extraordinario	694,813,737.30	-184,090,383.17	510,723,354.13	439,253,189.81	71,470,164.32	86.01%
0-02-02	Recargo De Funciones	1,911,484,704.83	-37,311,637.20	1,874,173,067.63	1,858,776,120.30	15,396,947.33	99.18%
0-02-02-00	Recargo De Funciones	1,911,484,704.83	-37,311,637.20	1,874,173,067.63	1,858,776,120.30	15,396,947.33	99.18%
0-02-04	Compensacion De Vacaciones	723,695,000.00	-50,000,000.00	673,695,000.00	631,950,864.05	41,744,135.95	93.80%
0-02-04-01	Pago De Vacaciones Docentes In	723,695,000.00	-50,000,000.00	673,695,000.00	631,950,864.05	41,744,135.95	93.80%
0-02-05	Dietas	12,529,701.77	0.00	12,529,701.77	10,172,455.42	2,357,246.35	81.19%
0-02-05-00	Dietas	12,529,701.77	0.00	12,529,701.77	10,172,455.42	2,357,246.35	81.19%
0-03	Incentivos Salariales	111,338,407,342.24	-3,341,035,088.72	107,997,372,253.52	106,917,693,450.90	1,079,678,802.62	99.00%
0-03-01	Retribución Por Años Servidos	64,678,880,298.01	-2,502,768,032.08	62,176,112,265.93	61,512,802,820.41	663,309,445.52	98.93%
0-03-01-01	Escalafón	13,901,273,882.56	-706,255,383.85	13,195,018,498.71	13,147,305,514.30	47,712,984.41	99.64%
0-03-01-02	Anualidad	50,777,606,415.45	-1,796,512,648.23	48,981,093,767.22	48,365,497,306.11	615,596,461.11	98.74%
0-03-02	Retribución Al Ejerc. Liberal	249,957,724.40	1,000,000.00	250,957,724.40	241,148,156.40	9,809,568.00	96.09%
0-03-02-00	Retribución Al Ejerc. Liberal	249,957,724.40	1,000,000.00	250,957,724.40	241,148,156.40	9,809,568.00	96.09%
0-03-03	Décimo Tercer Mes	13,815,969,373.75	-601,677,922.43	13,214,291,451.32	13,214,234,011.48	57,439.84	100.00%
0-03-03-00	Décimo Tercer Mes	13,815,969,373.75	-601,677,922.43	13,214,291,451.32	13,214,234,011.48	57,439.84	100.00%
0-03-04	Salario Escolar	12,904,161,892.16	-411,786,962.99	12,492,374,929.17	12,413,399,069.32	78,975,859.85	99.37%
0-03-04-00	Salario Escolar	12,904,161,892.16	-411,786,962.99	12,492,374,929.17	12,413,399,069.32	78,975,859.85	99.37%
0-03-99	Otros Incentivos Salariales	19,689,438,053.92	174,197,828.78	19,863,635,882.70	19,536,109,393.29	327,526,489.41	98.35%
0-03-99-01	Reconocimiento Por Régimen Aca	11,270,081,621.44	258,853,732.52	11,528,935,353.96	11,352,752,559.09	176,182,794.87	98.47%
0-03-99-02	Asignación Profesional	7,369,805,982.48	-84,655,903.74	7,285,150,078.74	7,303,259,601.30	-18,109,522.56	100.25%
0-03-99-03	Otros Incentivos	35,758,450.00	0.00	35,758,450.00	0.00	35,758,450.00	0.00%
0-03-99-04	Reconocimiento Regional	794,567,000.00	0.00	794,567,000.00	667,749,249.00	126,817,751.00	84.04%
0-03-99-05	Riesgo Policial	219,225,000.00	0.00	219,225,000.00	212,347,983.90	6,877,016.10	96.86%

**UNIVERSIDAD DE COSTA RICA
VICERRECTORA DE ADMINISTRACIÓN
OFICINA DE ADMINISTRACIÓN FINANCIERA**

**SITUACIÓN PRESUPUESTARIA DE EGRESOS POR OBJETO
AL 31 DE DICIEMBRE DE 2021
(Expresado en colones)**

CUENTA EGRESO	DESCRIPCIÓN	PRESUPUESTO ORDINARIO	(+) AUMENTOS (-) DISMINUCIONES	PRESUPUESTO TOTAL	EGRESO REAL	TOTAL DISPONIBLE	% EJECUCIÓN
0-04	Contribución Patronal Desarr.Y	16,165,330,780.51	-568,852,799.53	15,596,477,980.98	15,335,348,042.56	261,129,938.42	98.33%
0-04-01	Contribución Patronal Seg. Sal	15,336,339,458.41	-537,534,727.86	14,798,804,730.55	14,551,391,987.30	247,412,743.25	98.33%
0-04-01-00	Contribución Patronal Seg. Sal	15,336,339,458.41	-537,534,727.86	14,798,804,730.55	14,551,391,987.30	247,412,743.25	98.33%
0-04-05	Contribución Patronal Al Banco	828,991,322.10	-31,318,071.67	797,673,250.43	783,956,055.26	13,717,195.17	98.28%
0-04-05-00	Contribución Patronal Al Banco	828,991,322.10	-31,318,071.67	797,673,250.43	783,956,055.26	13,717,195.17	98.28%
0-05	Contrib. Patron. Fdos Pensione	18,811,031,142.09	1,953,919,583.83	20,764,950,725.92	20,472,123,577.49	292,827,148.43	98.59%
0-05-01	Contr. Patronal Seg. Pensiones	4,729,775,931.19	-618,937,148.80	4,110,838,782.39	4,036,244,290.24	74,594,492.15	98.19%
0-05-01-00	Contr. Patronal Seg. Pensiones	4,729,775,931.19	-618,937,148.80	4,110,838,782.39	4,036,244,290.24	74,594,492.15	98.19%
0-05-02	Aporte Patronal Al Reg. Oblig.	2,486,973,966.28	2,267,311,023.79	4,754,284,990.07	4,713,560,304.28	40,724,685.79	99.14%
0-05-02-00	Aporte Patronal Al Reg. Oblig.	2,486,973,966.28	2,267,311,023.79	4,754,284,990.07	4,713,560,304.28	40,724,685.79	99.14%
0-05-03	Aporte Patronal Fdo.Capitaliz.	2,475,376,701.61	-61,522,142.47	2,413,854,559.14	2,345,410,230.80	68,444,328.34	97.16%
0-05-03-00	Aporte Patronal Fdo.Capitaliza	2,475,376,701.61	-61,522,142.47	2,413,854,559.14	2,345,410,230.80	68,444,328.34	97.16%
0-05-05	Contrib. Patronal Fds Admin.	9,118,904,543.01	367,067,851.31	9,485,972,394.32	9,376,908,752.17	109,063,642.15	98.85%
0-05-05-01	Cuota Patron Fdo. Pens. Jubil	4,973,947,932.52	488,473,139.24	5,462,421,071.76	5,415,518,948.17	46,902,123.59	99.14%
0-05-05-02	Cuota Patronal J.A.P. - U.C.R	4,144,956,610.49	-121,405,287.93	4,023,551,322.56	3,961,389,804.00	62,161,518.56	98.46%
0-99	Remuneraciones Diversas	107,147,905.87	2,848,878,951.89	2,956,026,857.76	2,948,240,607.94	7,786,249.82	99.74%
0-99-99	Otras Remuneraciones	107,147,905.87	2,848,878,951.89	2,956,026,857.76	2,948,240,607.94	7,786,249.82	99.74%
0-99-99-01	Otras Remuneraciones	106,633,092.55	25,910,098.49	132,543,191.04	125,309,431.44	7,233,759.60	94.54%
0-99-99-02	Diferencias En Caja	514,813.32	0.00	514,813.32	0.00	514,813.32	0.00%
0-99-99-03	Amortización Cuentas Pend. Eje	0.00	2,822,968,853.40	2,822,968,853.40	2,822,931,176.50	37,676.90	100.00%
1	Servicios	21,439,699,224.76	-621,442,658.62	20,818,256,566.14	15,146,152,642.13	5,672,103,924.01	72.75%
1-01	Alquileres	526,287,667.96	98,538,278.15	624,825,946.11	446,275,824.30	178,550,121.81	71.42%
1-01-01	Alquiler De Edificios,Locales	395,133,699.17	76,392,036.02	471,525,735.19	367,895,557.91	103,630,177.28	78.02%
1-01-01-00	Alquiler De Edificios,Locales	395,133,699.17	76,392,036.02	471,525,735.19	367,895,557.91	103,630,177.28	78.02%
1-01-02	Alquiler De Maquinaria,Equipo	43,903,857.12	25,428,272.32	69,332,129.44	32,590,796.06	36,741,333.38	47.01%
1-01-02-01	Alquiler De Maquinaria, Equipo	43,903,857.12	25,428,272.32	69,332,129.44	32,590,796.06	36,741,333.38	47.01%
1-01-03	Alquiler De Equipo De Computo	2,232,346.85	505,319.27	2,737,666.12	275,510.95	2,462,155.17	10.06%
1-01-03-02	Alquiler De Programas De Compu	2,232,346.85	505,319.27	2,737,666.12	275,510.95	2,462,155.17	10.06%
1-01-04	Alquiler Equipo Y Derechos P/T	429,011.11	248,000.00	677,011.11	155,937.60	521,073.51	23.03%
1-01-04-00	Alquiler Equipo Y Derechos P/T	429,011.11	248,000.00	677,011.11	155,937.60	521,073.51	23.03%
1-01-99	Otros Alquileres	84,588,753.71	-4,035,349.46	80,553,404.25	45,358,021.78	35,195,382.47	56.31%
1-01-99-00	Otros Alquileres	84,588,753.71	-4,035,349.46	80,553,404.25	45,358,021.78	35,195,382.47	56.31%
1-02	Servicios Básicos	3,755,111,310.00	-334,091,997.54	3,421,019,312.46	3,182,551,311.60	238,468,000.86	93.03%
1-02-01	Servicio De Agua Y Alcantarill	963,085,000.00	-234,168,131.00	728,916,869.00	776,603,841.60	-47,686,972.60	106.54%
1-02-01-00	Servicio De Agua Y Alcantarill	963,085,000.00	-234,168,131.00	728,916,869.00	776,603,841.60	-47,686,972.60	106.54%
1-02-02	Servicio De Energía Eléctrica	1,759,405,000.00	-152,620,000.00	1,606,785,000.00	1,473,268,564.32	133,516,435.68	91.69%
1-02-02-00	Servicio De Energía Eléctrica	1,759,405,000.00	-152,620,000.00	1,606,785,000.00	1,473,268,564.32	133,516,435.68	91.69%
1-02-03	Servicio De Correo	69,595,000.00	-24,805,096.49	44,789,903.51	25,409,377.00	19,380,526.51	56.73%
1-02-03-00	Servicio De Correo	69,595,000.00	-24,805,096.49	44,789,903.51	25,409,377.00	19,380,526.51	56.73%
1-02-04	Servicio De Telecomunicaciones	861,050,000.00	74,604,770.52	935,654,770.52	859,220,953.89	76,433,816.63	91.83%

**UNIVERSIDAD DE COSTA RICA
VICERRECTORA DE ADMINISTRACIÓN
OFICINA DE ADMINISTRACIÓN FINANCIERA**

**SITUACIÓN PRESUPUESTARIA DE EGRESOS POR OBJETO
AL 31 DE DICIEMBRE DE 2021
(Expresado en colones)**

CUENTA EGRESO	DESCRIPCIÓN	PRESUPUESTO ORDINARIO	(+) AUMENTOS (-) DISMINUCIONES	PRESUPUESTO TOTAL	EGRESO REAL	TOTAL DISPONIBLE	% EJECUCIÓN
1-02-04-00	Servicio De Telecomunicaciones	861,050,000.00	74,604,770.52	935,654,770.52	859,220,953.89	76,433,816.63	91.83%
1-02-99	Otros Servicios Básicos	101,976,310.00	2,896,459.43	104,872,769.43	48,048,574.79	56,824,194.64	45.82%
1-02-99-00	Otros Servicios Básicos	101,976,310.00	2,896,459.43	104,872,769.43	48,048,574.79	56,824,194.64	45.82%
1-03	Servicios Comerciales Y Financ	2,024,926,387.75	-344,135,908.85	1,680,790,478.90	1,299,606,276.35	381,184,202.55	77.32%
1-03-01	Información	255,288,628.33	-31,504,915.05	223,783,713.28	135,221,577.46	88,562,135.82	60.43%
1-03-01-00	Información	255,288,628.33	-31,504,915.05	223,783,713.28	135,221,577.46	88,562,135.82	60.43%
1-03-02	Publicidad Y Propaganda	2,450,000.00	824,679.30	3,274,679.30	2,116,679.25	1,158,000.05	64.64%
1-03-02-00	Publicidad Y Propaganda	2,450,000.00	824,679.30	3,274,679.30	2,116,679.25	1,158,000.05	64.64%
1-03-03	Impresión, Encuadernación Y Ot	764,121,654.93	-304,614,323.49	459,507,331.44	320,415,909.04	139,091,422.40	69.73%
1-03-03-00	Impresión, Encuadernación Y Ot	764,121,654.93	-304,614,323.49	459,507,331.44	320,415,909.04	139,091,422.40	69.73%
1-03-04	Transporte De Bienes	107,294,325.10	-29,047,639.59	78,246,685.51	38,962,571.66	39,284,113.85	49.79%
1-03-04-00	Transporte De Bienes	107,294,325.10	-29,047,639.59	78,246,685.51	38,962,571.66	39,284,113.85	49.79%
1-03-05	Servicios Aduaneros	39,846,479.90	2,174,508.42	42,020,988.32	22,717,757.20	19,303,231.12	54.06%
1-03-05-00	Servicios Aduaneros	39,846,479.90	2,174,508.42	42,020,988.32	22,717,757.20	19,303,231.12	54.06%
1-03-06	Comisiones Y Gtos Por Serv. Fi	847,123,452.84	14,077,818.20	861,201,271.04	769,876,420.52	91,324,850.52	89.40%
1-03-06-00	Comisiones Y Gtos Por Serv. Fi	380,260,000.00	-379,876,064.00	383,936.00	263,471.00	120,465.00	68.62%
1-03-06-01	Comisiones Y Gastos Por Serv F	387,443,332.50	393,953,882.20	781,397,214.70	690,192,829.18	91,204,385.52	88.33%
1-03-06-02	Reserv Comis Gastos Serv Finan	79,420,120.34	0.00	79,420,120.34	79,420,120.34	0.00	100.00%
1-03-07	Servicios De Tecnologías De In	8,801,846.65	3,953,963.36	12,755,810.01	10,295,361.22	2,460,448.79	80.71%
1-03-07-00	Servicios De Tecnologías De In	8,801,846.65	3,953,963.36	12,755,810.01	10,295,361.22	2,460,448.79	80.71%
1-04	Servicios De Gestión Y Apoyo	3,616,454,267.35	2,194,483,101.10	5,810,937,368.45	4,136,442,617.65	1,674,494,750.80	71.18%
1-04-01	Servicios En Ciencias De La Sa	223,636,241.94	105,402,689.20	329,038,931.14	200,027,555.39	129,011,375.75	60.79%
1-04-01-00	Servicios En Ciencias De La Sa	223,636,241.94	105,402,689.20	329,038,931.14	200,027,555.39	129,011,375.75	60.79%
1-04-02	Servicios Jurídicos	64,797,199.89	76,370,642.97	141,167,842.86	26,683,311.04	114,484,531.82	18.90%
1-04-02-00	Servicios Jurídicos	64,797,199.89	76,370,642.97	141,167,842.86	26,683,311.04	114,484,531.82	18.90%
1-04-03	Servicios De Ingeniería Y Arqu	306,975,651.51	50,349,175.27	357,324,826.78	126,183,850.33	231,140,976.45	35.31%
1-04-03-00	Servicios De Ingeniería Y Arqu	306,975,651.51	50,349,175.27	357,324,826.78	126,183,850.33	231,140,976.45	35.31%
1-04-04	Servicios De Ciencias Económ.	270,715,741.93	23,210,333.50	293,926,075.43	111,213,553.89	182,712,521.54	37.84%
1-04-04-00	Servicios De Ciencias Económ.	270,715,741.93	23,210,333.50	293,926,075.43	111,213,553.89	182,712,521.54	37.84%
1-04-05	Servicios Informáticos	81,931,231.09	409,489,347.66	491,420,578.75	167,640,525.74	323,780,053.01	34.11%
1-04-05-00	Servicios Informáticos	81,931,231.09	409,489,347.66	491,420,578.75	167,640,525.74	323,780,053.01	34.11%
1-04-06	Servicios Generales	1,600,185,902.00	1,267,785,949.35	2,867,971,851.35	2,700,264,391.20	167,707,460.15	94.15%
1-04-06-00	Servicios Generales	1,600,185,902.00	1,267,785,949.35	2,867,971,851.35	2,700,264,391.20	167,707,460.15	94.15%
1-04-99	Otros Servicios De Gestión Y A	1,068,212,298.99	261,874,963.15	1,330,087,262.14	804,429,430.06	525,657,832.08	60.48%
1-04-99-00	Otros Servicios De Gestión Y A	1,068,212,298.99	261,874,963.15	1,330,087,262.14	804,429,430.06	525,657,832.08	60.48%
1-05	Gastos De Viaje Y Transporte	914,674,421.45	-526,656,859.74	388,017,561.71	238,389,815.50	149,627,746.21	61.44%
1-05-01	Transporte Dentro Del País	135,620,228.64	-56,140,567.43	79,479,661.21	22,445,788.74	57,033,872.47	28.24%
1-05-01-00	Transporte Dentro Del País	135,620,228.64	-56,140,567.43	79,479,661.21	22,445,788.74	57,033,872.47	28.24%
1-05-02	Viáticos Dentro Del País	513,323,429.58	-225,915,764.31	287,407,665.27	213,962,020.57	73,445,644.70	74.45%
1-05-02-00	Viáticos Dentro Del País	513,323,429.58	-225,915,764.31	287,407,665.27	213,962,020.57	73,445,644.70	74.45%
1-05-03	Transporte En El Exterior	127,108,145.00	-119,308,145.00	7,800,000.00	978,750.18	6,821,249.82	12.55%

**UNIVERSIDAD DE COSTA RICA
VICERRECTORA DE ADMINISTRACIÓN
OFICINA DE ADMINISTRACIÓN FINANCIERA**

**SITUACIÓN PRESUPUESTARIA DE EGRESOS POR OBJETO
AL 31 DE DICIEMBRE DE 2021
(Expresado en colones)**

CUENTA EGRESO	DESCRIPCIÓN	PRESUPUESTO ORDINARIO	(+) AUMENTOS (-) DISMINUCIONES	PRESUPUESTO TOTAL	EGRESO REAL	TOTAL DISPONIBLE	% EJECUCIÓN
1-05-03-00	Transporte En El Exterior	127,108,145.00	-119,308,145.00	7,800,000.00	978,750.18	6,821,249.82	12.55%
1-05-04	Viáticos En El Exterior	138,622,618.23	-125,292,383.00	13,330,235.23	1,003,256.01	12,326,979.22	7.53%
1-05-04-00	Viáticos En El Exterior	138,622,618.23	-125,292,383.00	13,330,235.23	1,003,256.01	12,326,979.22	7.53%
1-06	Seguros, Reaseguros Y Otras Ob	1,686,303,793.65	-505,525,886.54	1,180,777,907.11	1,142,883,619.58	37,894,287.53	96.79%
1-06-01	Seguros	1,686,303,793.65	-505,525,886.54	1,180,777,907.11	1,142,883,619.58	37,894,287.53	96.79%
1-06-01-01	Seguros	941,038,793.65	-399,985,984.09	541,052,809.56	538,098,419.52	2,954,390.04	99.45%
1-06-01-02	Seguros De Riesgos Profesional	700,000,000.00	-91,954,687.00	608,045,313.00	579,036,461.80	29,008,851.20	95.23%
1-06-01-03	Seguros De Automóviles	45,265,000.00	-13,585,215.45	31,679,784.55	25,748,738.26	5,931,046.29	81.28%
1-07	Capacitacion Y Protocolo	1,267,144,139.00	-575,800,679.48	691,343,459.52	279,226,195.76	412,117,263.76	40.39%
1-07-01	Actividades De Capacitación	1,259,506,961.31	-574,808,622.94	684,698,338.37	276,498,858.61	408,199,479.76	40.38%
1-07-01-00	Actividades De Capacitación	1,259,506,961.31	-574,808,622.94	684,698,338.37	276,498,858.61	408,199,479.76	40.38%
1-07-02	Actividades Protocolarias Y So	6,350,144.37	213,899.63	6,564,044.00	2,646,260.00	3,917,784.00	40.31%
1-07-02-00	Actividades Protocolarias Y So	6,350,144.37	213,899.63	6,564,044.00	2,646,260.00	3,917,784.00	40.31%
1-07-03	Gastos De Representación Insti	1,287,033.32	-1,205,956.17	81,077.15	81,077.15	0.00	100.00%
1-07-03-00	Gastos De Representación Insti	1,287,033.32	-1,205,956.17	81,077.15	81,077.15	0.00	100.00%
1-08	Mantenimiento Y Reparación	5,136,731,574.43	-97,354,312.08	5,039,377,262.35	3,149,218,000.94	1,890,159,261.41	62.49%
1-08-01	Mantenimiento De Edificios Y L	2,825,486,815.85	-100,478,318.45	2,725,008,497.40	1,746,938,093.59	978,070,403.81	64.11%
1-08-01-00	Mantenimiento De Edificios Y L	2,825,486,815.85	-100,478,318.45	2,725,008,497.40	1,746,938,093.59	978,070,403.81	64.11%
1-08-02	Mantenimiento De Vías De Comun	60,178,920.92	29,829,152.23	90,008,073.15	57,169,817.61	32,838,255.54	63.52%
1-08-02-00	Mantenimiento De Vías De Comun	60,178,920.92	29,829,152.23	90,008,073.15	57,169,817.61	32,838,255.54	63.52%
1-08-03	Mantenimiento De Instalac. Y O	630,420,148.49	-4,334,912.95	626,085,235.54	332,944,438.40	293,140,797.14	53.18%
1-08-03-00	Mantenimiento De Instalac. Y O	630,420,148.49	-4,334,912.95	626,085,235.54	332,944,438.40	293,140,797.14	53.18%
1-08-04	Manten. Y Reparación Maq.Y Equ	43,425,926.65	3,662,401.18	47,088,327.83	26,091,544.72	20,996,783.11	55.41%
1-08-04-00	Manten. Y Reparación Maq.Y Equ	43,425,926.65	3,662,401.18	47,088,327.83	26,091,544.72	20,996,783.11	55.41%
1-08-05	Mantenimiento Y Reparac. De Eq	145,766,608.52	17,103,050.00	162,869,658.52	102,325,172.39	60,544,486.13	62.83%
1-08-05-00	Mantenimiento Y Reparac. De Eq	145,766,608.52	17,103,050.00	162,869,658.52	102,325,172.39	60,544,486.13	62.83%
1-08-06	Mantenimiento Y Reparac. Equip	208,217,511.54	-2,790,562.01	205,426,949.53	188,263,532.85	17,163,416.68	91.65%
1-08-06-00	Mantenimiento Y Reparac. Equip	208,217,511.54	-2,790,562.01	205,426,949.53	188,263,532.85	17,163,416.68	91.65%
1-08-07	Mantenimiento Y Reparac. Equip	22,806,715.59	2,985,630.07	25,792,345.66	14,576,087.46	11,216,258.20	56.51%
1-08-07-00	Mantenimiento Y Reparac. Equip	22,806,715.59	2,985,630.07	25,792,345.66	14,576,087.46	11,216,258.20	56.51%
1-08-08	Manten.Y Reparac.Equip Comput	180,498,618.55	-37,908,992.27	142,589,626.28	70,250,074.17	72,339,552.11	49.27%
1-08-08-00	Manten.Y Reparac.Equip Comput	180,498,618.55	-37,908,992.27	142,589,626.28	70,250,074.17	72,339,552.11	49.27%
1-08-99	Mantenimiento Y Reparac.De Otr	1,019,930,308.32	-5,421,759.88	1,014,508,548.44	610,659,239.75	403,849,308.69	60.19%
1-08-99-00	Mantenimiento Y Reparac.De Otr	1,019,930,308.32	-5,421,759.88	1,014,508,548.44	610,659,239.75	403,849,308.69	60.19%
1-99	Servicios Diversos	2,512,065,663.17	-530,898,393.64	1,981,167,269.53	1,271,558,980.45	709,608,289.08	64.18%
1-99-99	Otros Servicios No Especificad	2,512,065,663.17	-530,898,393.64	1,981,167,269.53	1,271,558,980.45	709,608,289.08	64.18%
1-99-99-01	Otros Servicios	1,231,394,385.22	-490,075,823.02	741,318,562.20	389,096,587.26	352,221,974.94	52.49%
1-99-99-02	Servicios Administrativos	1,095,689,700.37	94,183,938.78	1,189,873,639.15	831,960,355.96	357,913,283.19	69.92%
1-99-99-03	Servicios Actividades Estudian	124,981,577.58	-124,588,585.84	392,991.74	358,724.15	34,267.59	91.28%
1-99-99-04	Servicios Pago Periodos Anteri	60,000,000.00	-10,417,923.56	49,582,076.44	50,143,313.08	-561,236.64	101.13%

**UNIVERSIDAD DE COSTA RICA
VICERRECTORA DE ADMINISTRACIÓN
OFICINA DE ADMINISTRACIÓN FINANCIERA**

**SITUACIÓN PRESUPUESTARIA DE EGRESOS POR OBJETO
AL 31 DE DICIEMBRE DE 2021
(Expresado en colones)**

CUENTA EGRESO	DESCRIPCIÓN	PRESUPUESTO ORDINARIO	(+) AUMENTOS (-) DISMINUCIONES	PRESUPUESTO TOTAL	EGRESO REAL	TOTAL DISPONIBLE	% EJECUCIÓN
2	Materiales Y Suministros	7,625,544,616.23	-441,177,492.10	7,184,367,124.13	5,039,714,370.62	2,144,652,753.51	70.15%
2-01	Productos Químicos Y Conexos	1,927,556,523.87	-175,535,165.49	1,752,021,358.38	1,089,118,852.83	662,902,505.55	62.16%
2-01-01	Combustibles Y Lubricantes	347,969,922.11	55,589,650.08	403,559,572.19	265,848,180.87	137,711,391.32	65.88%
2-01-01-00	Combustibles Y Lubricantes	347,969,922.11	55,589,650.08	403,559,572.19	265,848,180.87	137,711,391.32	65.88%
2-01-02	Productos Farmacéuticos Y Medi	41,244,070.71	-23,000,097.71	18,243,973.00	14,271,445.80	3,972,527.20	78.23%
2-01-02-00	Productos Farmacéuticos Y Medi	41,244,070.71	-23,000,097.71	18,243,973.00	14,271,445.80	3,972,527.20	78.23%
2-01-03	Productos Veterinarios	6,898,145.50	-1,365,659.15	5,532,486.35	4,625,297.80	907,188.55	83.60%
2-01-03-00	Productos Veterinarios	6,898,145.50	-1,365,659.15	5,532,486.35	4,625,297.80	907,188.55	83.60%
2-01-04	Tintas, Pintura Y Diluyentes	73,421,834.38	-2,227,763.75	71,194,070.63	56,375,264.00	14,818,806.63	79.19%
2-01-04-00	Tintas, Pintura Y Diluyentes	73,421,834.38	-2,227,763.75	71,194,070.63	56,375,264.00	14,818,806.63	79.19%
2-01-99	Otros Productos Químicos	1,458,022,551.17	-204,531,294.96	1,253,491,256.21	747,998,664.36	505,492,591.85	59.67%
2-01-99-01	Reactivos Y Útiles De Laborato	1,426,027,797.68	-201,026,441.07	1,225,001,356.61	723,866,593.34	501,134,763.27	59.09%
2-01-99-02	Abonos, Insecticidas Y Otros	31,994,753.49	-3,504,853.89	28,489,899.60	24,132,071.02	4,357,828.58	84.70%
2-02	Alimentos Y Productos Agropecu	518,406,710.31	-159,739,952.43	358,666,757.88	152,261,156.09	206,405,601.79	42.45%
2-02-01	Productos Pecuarios Y Otras Es	13,309,229.05	3,967,807.48	17,277,036.53	13,428,615.85	3,848,420.68	77.73%
2-02-01-00	Productos Pecuarios Y Otras Es	13,309,229.05	3,967,807.48	17,277,036.53	13,428,615.85	3,848,420.68	77.73%
2-02-02	Productos Agroforestales	31,300,504.01	-6,118,443.50	25,182,060.51	15,702,677.05	9,479,383.46	62.36%
2-02-02-00	Productos Agroforestales	31,300,504.01	-6,118,443.50	25,182,060.51	15,702,677.05	9,479,383.46	62.36%
2-02-03	Alimentos Y Bebidas	224,332,590.53	-97,451,541.09	126,881,049.44	69,385,245.60	57,495,803.84	54.69%
2-02-03-00	Alimentos Y Bebidas	224,332,590.53	-97,451,541.09	126,881,049.44	69,385,245.60	57,495,803.84	54.69%
2-02-04	Alimentos Para Animales	249,464,386.72	-60,137,775.32	189,326,611.40	53,744,617.59	135,581,993.81	28.39%
2-02-04-00	Alimentos Para Animales	249,464,386.72	-60,137,775.32	189,326,611.40	53,744,617.59	135,581,993.81	28.39%
2-03	Materiales Y Prod.De Uso Const	986,303,977.97	-201,278,171.12	785,025,806.85	560,421,023.91	224,604,782.94	71.39%
2-03-01	Materiales Y Productos Metálic	252,839,445.52	-19,808,911.70	233,030,533.82	160,893,860.84	72,136,672.98	69.04%
2-03-01-00	Materiales Y Productos Metálic	252,839,445.52	-19,808,911.70	233,030,533.82	160,893,860.84	72,136,672.98	69.04%
2-03-02	Materiales Y Produc.Minerales	102,973,874.69	-33,010,468.34	69,963,406.35	55,022,565.64	14,940,840.71	78.64%
2-03-02-00	Materiales Y Produc.Minerales	102,973,874.69	-33,010,468.34	69,963,406.35	55,022,565.64	14,940,840.71	78.64%
2-03-03	Madera Y Sus Derivados	83,627,728.23	-31,789,847.11	51,837,881.12	24,898,594.20	26,939,286.92	48.03%
2-03-03-00	Madera Y Sus Derivados	83,627,728.23	-31,789,847.11	51,837,881.12	24,898,594.20	26,939,286.92	48.03%
2-03-04	Materiales Y Prod.Electr. Tele	378,011,578.70	-129,136,084.37	248,875,494.33	183,270,517.11	65,604,977.22	73.64%
2-03-04-00	Materiales Y Prod.Electr. Tele	378,011,578.70	-129,136,084.37	248,875,494.33	183,270,517.11	65,604,977.22	73.64%
2-03-05	Materiales Y Productos Vidrio	23,900,192.21	-10,307,640.01	13,592,552.20	9,875,644.27	3,716,907.93	72.65%
2-03-05-00	Materiales Y Productos Vidrio	23,900,192.21	-10,307,640.01	13,592,552.20	9,875,644.27	3,716,907.93	72.65%
2-03-06	Materiales Y Productos Plastic	62,251,468.57	17,069,780.44	79,321,249.01	58,362,028.57	20,959,220.44	73.58%
2-03-06-00	Materiales Y Productos Plastic	62,251,468.57	17,069,780.44	79,321,249.01	58,362,028.57	20,959,220.44	73.58%
2-03-99	Otros Materiales Y Produc. De	82,699,690.05	5,704,999.97	88,404,690.02	68,097,813.28	20,306,876.74	77.03%
2-03-99-00	Otros Materiales Y Produc. De	82,699,690.05	5,704,999.97	88,404,690.02	68,097,813.28	20,306,876.74	77.03%
2-04	Herramientas Repuestos Y Acces	1,365,384,471.00	-122,683,425.46	1,242,701,045.54	708,016,371.48	534,684,674.06	56.97%
2-04-01	Herramientas E Instrumentos	90,078,783.69	-20,821,642.64	69,257,141.05	51,035,245.48	18,221,895.57	73.69%
2-04-01-00	Herramientas E Instrumentos	90,078,783.69	-20,821,642.64	69,257,141.05	51,035,245.48	18,221,895.57	73.69%
2-04-02	Repuestos Y Accesorios	1,275,305,687.31	-101,861,782.82	1,173,443,904.49	656,981,126.00	516,462,778.49	55.99%

UNIVERSIDAD DE COSTA RICA
VICERRECTORA DE ADMINISTRACIÓN
OFICINA DE ADMINISTRACIÓN FINANCIERA

SITUACIÓN PRESUPUESTARIA DE EGRESOS POR OBJETO
AL 31 DE DICIEMBRE DE 2021
(Expresado en colones)

CUENTA EGRESO	DESCRIPCIÓN	PRESUPUESTO ORDINARIO	(+) AUMENTOS (-) DISMINUCIONES	PRESUPUESTO TOTAL	EGRESO REAL	TOTAL DISPONIBLE	% EJECUCIÓN
2-04-02-00	Repuestos Y Accesorios	1,275,305,687.31	-101,861,782.82	1,173,443,904.49	656,981,126.00	516,462,778.49	55.99%
2-99	Útiles,Materiales Y Suministro	2,827,892,933.08	218,059,222.40	3,045,952,155.48	2,529,896,966.31	516,055,189.17	83.06%
2-99-01	Útiles Y Materiales De Oficina	732,925,696.47	-254,990,465.52	477,935,230.95	321,086,999.21	156,848,231.74	67.18%
2-99-01-01	Útiles Y Materiales De Oficina	178,233,877.35	-97,934,220.11	80,299,657.24	55,076,661.91	25,222,995.33	68.59%
2-99-01-03	Útiles,Materiales Educacionale	174,604,056.38	-31,031,803.65	143,572,252.73	94,368,864.81	49,203,387.92	65.73%
2-99-01-04	Útiles Y Materiales De Imprint	23,108,827.76	-17,082,075.80	6,026,751.96	6,138,657.16	-111,905.20	101.86%
2-99-01-05	Útiles Y Materiales De Computa	355,691,901.66	-107,735,944.64	247,955,957.02	165,476,703.33	82,479,253.69	66.74%
2-99-01-06	Útiles Y Materiales De Inf. Bi	1,287,033.32	-1,206,421.32	80,612.00	26,112.00	54,500.00	32.39%
2-99-02	Útiles Y Mater. Medico, Hospit	355,304,316.48	57,492.88	355,361,809.36	248,291,492.70	107,070,316.66	69.87%
2-99-02-00	Útiles Y Mater. Medico, Hospit	355,304,316.48	57,492.88	355,361,809.36	248,291,492.70	107,070,316.66	69.87%
2-99-03	Productos De Papel, Carton E I	278,030,649.44	-142,534,861.99	135,495,787.45	97,027,613.20	38,468,174.25	71.61%
2-99-03-00	Productos De Papel, Cartón E I	278,030,649.44	-142,534,861.99	135,495,787.45	97,027,613.20	38,468,174.25	71.61%
2-99-04	Textiles Y Vestuarios	354,866,918.82	-43,662,174.58	311,204,744.24	222,912,915.17	88,291,829.07	71.63%
2-99-04-00	Textiles Y Vestuarios	354,866,918.82	-43,662,174.58	311,204,744.24	222,912,915.17	88,291,829.07	71.63%
2-99-05	Útiles Y Materiales De Limpiez	515,628,356.05	-108,137,770.29	407,490,585.76	371,239,249.80	36,251,335.96	91.10%
2-99-05-00	Útiles Y Materiales De Limpiez	515,628,356.05	-108,137,770.29	407,490,585.76	371,239,249.80	36,251,335.96	91.10%
2-99-06	Útiles Y Mater. De Resguardo Y	162,669,809.78	4,652,563.02	167,322,372.80	133,082,274.16	34,240,098.64	79.54%
2-99-06-00	Útiles Y Mater. De Resguardo Y	162,669,809.78	4,652,563.02	167,322,372.80	133,082,274.16	34,240,098.64	79.54%
2-99-07	Útiles Y Materiales De Cocina	33,163,604.39	-15,454,032.87	17,709,571.52	8,438,063.85	9,271,507.67	47.65%
2-99-07-00	Útiles Y Materiales De Cocina	33,163,604.39	-15,454,032.87	17,709,571.52	8,438,063.85	9,271,507.67	47.65%
2-99-99	Otros Útiles, Materiales Y Sum	395,303,581.65	778,128,471.75	1,173,432,053.40	1,127,818,358.22	45,613,695.18	96.11%
2-99-99-01	Material Dañado Y Obsoleto	12,290,111.05	11,157,581.88	23,447,692.93	23,104,004.84	343,688.09	98.53%
2-99-99-02	Faltantes De Inventario	8,128,703.33	-6,000,000.00	2,128,703.33	1,652,877.90	475,825.43	77.65%
2-99-99-03	Otros Útiles, Materiales Y Sum	370,884,767.27	-251,870,116.73	119,014,650.54	78,540,801.74	40,473,848.80	65.99%
2-99-99-04	Materiales Y Suminist. Pago Pe	4,000,000.00	1,024,841,006.60	1,028,841,006.60	1,024,520,673.74	4,320,332.86	99.58%
3	Intereses Y Comisiones	4,393,791,480.08	58,478,986.22	4,452,270,466.30	4,402,969,437.02	49,301,029.28	98.89%
3-02	Intereses Sobre Prestamos	4,347,248,578.97	0.00	4,347,248,578.97	4,347,248,578.97	0.00	100.00%
3-02-07	Intereses Sobre Prestamos Sect	4,347,248,578.97	0.00	4,347,248,578.97	4,347,248,578.97	0.00	100.00%
3-02-07-00	Intereses Sobre Prestamos Sect	4,347,248,578.97	0.00	4,347,248,578.97	4,347,248,578.97	0.00	100.00%
3-04	Comisiones Y Otros Gastos	46,542,901.11	58,478,986.22	105,021,887.33	55,720,858.05	49,301,029.28	53.06%
3-04-05	Diferencias Por Tipo De Cambio	46,542,901.11	58,478,986.22	105,021,887.33	55,720,858.05	49,301,029.28	53.06%
3-04-05-00	Diferencias Por Tipo De Cambio	46,542,901.11	58,478,986.22	105,021,887.33	55,720,858.05	49,301,029.28	53.06%
4	Activos Financieros	2,953,095.86	0.00	2,953,095.86	0.00	2,953,095.86	0.00%
4-01	Prestamos	2,953,095.86	0.00	2,953,095.86	0.00	2,953,095.86	0.00%
4-01-07	Prestamos Al Sector Privado	2,953,095.86	0.00	2,953,095.86	0.00	2,953,095.86	0.00%
4-01-07-01	Prestamos A Estudiantes Corto	429,011.11	0.00	429,011.11	0.00	429,011.11	0.00%
4-01-07-03	Prestamo Estudiantes Largo Pla	858,022.21	0.00	858,022.21	0.00	858,022.21	0.00%
4-01-07-04	Prestamo A Profesores	1,666,062.54	0.00	1,666,062.54	0.00	1,666,062.54	0.00%

**UNIVERSIDAD DE COSTA RICA
VICERRECTORA DE ADMINISTRACIÓN
OFICINA DE ADMINISTRACIÓN FINANCIERA**

**SITUACIÓN PRESUPUESTARIA DE EGRESOS POR OBJETO
AL 31 DE DICIEMBRE DE 2021
(Expresado en colones)**

CUENTA EGRESO	DESCRIPCIÓN	PRESUPUESTO ORDINARIO	(+) AUMENTOS (-) DISMINUCIONES	PRESUPUESTO TOTAL	EGRESO REAL	TOTAL DISPONIBLE	% EJECUCIÓN
5	Bienes Duraderos	32,535,740,650.10	-320,045,665.77	32,215,694,984.33	12,578,869,905.90	19,636,825,078.43	39.05%
5-01	Maquinaria, Equipo Y Mobiliari	15,921,377,303.68	946,192,120.52	16,867,569,424.20	9,519,562,628.32	7,348,006,795.88	56.44%
5-01-01	Maquinaria Y Equipo Para La Pr	115,540,364.35	93,246,138.63	208,786,502.98	141,642,247.92	67,144,255.06	67.84%
5-01-01-00	Maquinaria Y Equipo Para La Pr	0.00	4,628,615.45	4,628,615.45	1,768,972.10	2,859,643.35	38.22%
5-01-01-01	Maq Y Equ De Producción Con Fi	8,285,666.10	38,174,581.97	46,460,248.07	37,304,609.80	9,155,638.27	80.29%
5-01-01-02	Otros Maquinaria Y Equipo De P	107,254,698.25	50,442,941.21	157,697,639.46	102,568,666.02	55,128,973.44	65.04%
5-01-02	Equipo De Transporte	378,281,733.92	-110,828,974.69	267,452,759.23	49,943,090.04	217,509,669.19	18.67%
5-01-02-00	Equipo De Transporte	378,281,733.92	-110,828,974.69	267,452,759.23	49,943,090.04	217,509,669.19	18.67%
5-01-03	Equipo De Comunicacion	1,180,200,659.39	-115,247,483.50	1,064,953,175.89	806,887,808.21	258,065,367.68	75.77%
5-01-03-00	Equipo De Comunicacion	1,180,200,659.39	-115,247,483.50	1,064,953,175.89	806,887,808.21	258,065,367.68	75.77%
5-01-04	Equipo Y Mobiliario Oficina	539,374,886.71	-67,609,185.69	471,765,701.02	224,052,002.48	247,713,698.54	47.49%
5-01-04-00	Equipo Y Mobiliario Oficina	539,374,886.71	-67,609,185.69	471,765,701.02	224,052,002.48	247,713,698.54	47.49%
5-01-05	Equipo De Cómputo	2,440,031,334.73	-116,902,902.81	2,323,128,431.92	940,369,254.28	1,382,759,177.64	40.48%
5-01-05-01	Equipo De Cómputo	2,440,031,334.73	-119,532,892.31	2,320,498,442.42	939,573,381.98	1,380,925,060.44	40.49%
5-01-05-02	Adquisicion De Programas De Co	0.00	2,629,989.50	2,629,989.50	795,872.30	1,834,117.20	30.26%
5-01-06	Equipo Sanitario,De Laboratori	6,900,717,800.46	576,956,895.59	7,477,674,696.05	3,201,920,637.87	4,275,754,058.18	42.82%
5-01-06-00	Equipo Sanitario,De Laboratori	6,900,717,800.46	576,956,895.59	7,477,674,696.05	3,201,920,637.87	4,275,754,058.18	42.82%
5-01-07	Equipo Y Mobiliario Educac.Dep	3,325,058,080.84	705,354,355.92	4,030,412,436.76	3,616,218,085.15	414,194,351.61	89.72%
5-01-07-01	Equipo Educacional Y Cultural	896,399,695.75	-192,046,346.65	704,353,349.10	385,881,146.30	318,472,202.80	54.79%
5-01-07-02	Adquisicion De Libros	82,900,566.22	-21,676,187.80	61,224,378.42	47,158,728.63	14,065,649.79	77.03%
5-01-07-03	Recursos Informacion Bibliogra	2,345,757,818.87	919,076,890.37	3,264,834,709.24	3,183,178,210.22	81,656,499.02	97.50%
5-01-99	Maquinaria Y Equipo Diverso	1,042,172,443.28	-18,776,722.93	1,023,395,720.35	538,529,502.37	484,866,217.98	52.62%
5-01-99-01	Equipo Domestico	103,360,134.66	22,359,604.33	125,719,738.99	44,593,024.83	81,126,714.16	35.47%
5-01-99-02	Otros Equipos	938,812,308.62	-41,764,458.33	897,047,850.29	493,799,467.09	403,248,383.20	55.05%
5-01-99-03	Servicios Aduaneros De Bienes	0.00	628,131.07	628,131.07	137,010.45	491,120.62	21.81%
5-02	Construcciones Adiciones Y Mej	15,371,725,392.03	-1,241,552,854.69	14,130,172,537.34	2,275,367,761.63	11,854,804,775.71	16.10%
5-02-01	Edificios	13,659,283,949.68	-933,590,241.29	12,725,693,708.39	1,830,073,022.53	10,895,620,685.86	14.38%
5-02-01-00	Edificios	13,659,283,949.68	-933,590,241.29	12,725,693,708.39	1,830,073,022.53	10,895,620,685.86	14.38%
5-02-02	Vias De Comunicacion Terrestre	188,332,278.94	-73,056,746.54	115,275,532.40	57,369,457.31	57,906,075.09	49.77%
5-02-02-00	Vias De Comunicacion Terrestre	188,332,278.94	-73,056,746.54	115,275,532.40	57,369,457.31	57,906,075.09	49.77%
5-02-07	Instalaciones	157,327,923.75	-108,590,172.15	48,737,751.60	31,513,631.74	17,224,119.86	64.66%
5-02-07-00	Instalaciones	157,327,923.75	-108,590,172.15	48,737,751.60	31,513,631.74	17,224,119.86	64.66%
5-02-99	Otras Construcciones,Adiciones	1,366,781,239.66	-126,315,694.71	1,240,465,544.95	356,411,650.05	884,053,894.90	28.73%
5-02-99-00	Otras Construcciones,Adiciones	1,366,781,239.66	-126,315,694.71	1,240,465,544.95	356,411,650.05	884,053,894.90	28.73%
5-03	Bienes Preexistentes	14,700,510.00	0.00	14,700,510.00	0.00	14,700,510.00	0.00%
5-03-02	Edificios Preexistentes	14,700,510.00	0.00	14,700,510.00	0.00	14,700,510.00	0.00%
5-03-02-00	Edificios Preexistentes	14,700,510.00	0.00	14,700,510.00	0.00	14,700,510.00	0.00%
5-99	Bienes Duraderos Diversos	1,227,937,444.39	-24,684,931.60	1,203,252,512.79	783,939,515.95	419,312,996.84	65.15%
5-99-01	Semovientes	0.00	3,000,000.00	3,000,000.00	2,598,528.80	401,471.20	86.62%
5-99-01-00	Semovientes	0.00	3,000,000.00	3,000,000.00	2,598,528.80	401,471.20	86.62%
5-99-03	Bienes Intangibles	1,227,937,444.39	-27,684,931.60	1,200,252,512.79	781,340,987.15	418,911,525.64	65.10%

**UNIVERSIDAD DE COSTA RICA
VICERRECTORA DE ADMINISTRACIÓN
OFICINA DE ADMINISTRACIÓN FINANCIERA**

**SITUACIÓN PRESUPUESTARIA DE EGRESOS POR OBJETO
AL 31 DE DICIEMBRE DE 2021
(Expresado en colones)**

CUENTA EGRESO	DESCRIPCIÓN	PRESUPUESTO ORDINARIO	(+) AUMENTOS (-) DISMINUCIONES	PRESUPUESTO TOTAL	EGRESO REAL	TOTAL DISPONIBLE	% EJECUCIÓN
5-99-03-00	Bienes Intangibles	1,227,937,444.39	-27,684,931.60	1,200,252,512.79	781,340,987.15	418,911,525.64	65.10%
6	Transferencias Corrientes	43,483,605,314.15	3,902,080,382.17	47,385,685,696.32	45,334,354,378.45	2,051,331,317.87	95.67%
6-01	Transferencias Corrientes Al S	500,000.00	83,000.00	583,000.00	82,200.00	500,800.00	14.10%
6-01-03	Transf. Ctes A Instit.Descent.	500,000.00	83,000.00	583,000.00	82,200.00	500,800.00	14.10%
6-01-03-04	Colegio De Microbiólogos Y Quí	500,000.00	83,000.00	583,000.00	82,200.00	500,800.00	14.10%
6-02	Transferencias Corrientes A Pe	38,077,330,237.32	1,458,471,040.29	39,535,801,277.61	37,885,825,230.33	1,649,976,047.28	95.83%
6-02-01	Becas A Funcionarios	2,530,740,666.31	-411,046,515.81	2,119,694,150.50	1,771,670,503.57	348,023,646.93	83.58%
6-02-01-00	Becas A Funcionarios	2,530,740,666.31	-411,046,515.81	2,119,694,150.50	1,771,670,503.57	348,023,646.93	83.58%
6-02-02	Becas A Terceras Personas	34,382,512,410.41	1,839,400,185.80	36,221,912,596.21	35,195,148,311.27	1,026,764,284.94	97.17%
6-02-02-01	Becas Horas Estudiantes	953,046,443.81	-225,361,753.51	727,684,690.30	690,095,649.90	37,589,040.40	94.83%
6-02-02-02	Becas Horas Asistente	2,356,844,480.51	-408,575,537.84	1,948,268,942.67	1,805,625,788.45	142,643,154.22	92.68%
6-02-02-06	Otras Becas	395,151,214.40	-104,225,260.00	290,925,954.40	97,789,937.32	193,136,017.08	33.61%
6-02-02-07	Becas Horas Asistente Graduado	207,285,150.14	-53,772,825.29	153,512,324.85	143,489,644.60	10,022,680.25	93.47%
6-02-02-08	Almuerzo	4,836,541,774.63	1,176,005,057.00	6,012,546,831.63	5,967,719,691.00	44,827,140.63	99.25%
6-02-02-09	Otros Tiempos De Alimentacion	3,302,825,362.58	84,000,000.00	3,386,825,362.58	3,351,568,842.00	35,256,520.58	98.96%
6-02-02-11	Monto Economico Gastos De Carr	9,809,830,485.16	1,952,815,885.71	11,762,646,370.87	11,674,485,631.79	88,160,739.08	99.25%
6-02-02-12	Monto Pobreza Extrema	1,961,724,251.72	61,100,000.00	2,022,824,251.72	2,019,246,610.00	3,577,641.72	99.82%
6-02-02-13	Monto De Excelencia Academica	334,627,877.00	253,375,879.32	588,003,756.32	585,927,663.21	2,076,093.11	99.65%
6-02-02-14	Transporte	2,096,886,690.69	-1,950,288,869.00	146,597,821.69	134,893,505.00	11,704,316.69	92.02%
6-02-02-15	Reubicacion Geografica	7,346,480,715.91	-592,330,000.00	6,754,150,715.91	6,734,746,528.00	19,404,187.91	99.71%
6-02-02-16	Residencias	308,294,902.83	-292,000,000.00	16,294,902.83	16,069,652.00	225,250.83	98.62%
6-02-02-18	Odontologia	186,752,400.00	-46,137,000.00	140,615,400.00	123,300,500.00	17,314,900.00	87.69%
6-02-02-19	Optometria	200,000,000.00	105,730,487.00	305,730,487.00	111,748,723.00	193,981,764.00	36.55%
6-02-02-20	Otras Becas Ofic Asunt Intern	80,000,000.00	-74,173,682.29	5,826,317.71	0.00	5,826,317.71	0.00%
6-02-02-21	Otras Becas Tribun Elect Unive	6,220,661.03	0.00	6,220,661.03	4,118,220.00	2,102,441.03	66.20%
6-02-02-22	Apoyo Pago Servicios Internet	0.00	1,953,237,804.70	1,953,237,804.70	1,734,321,725.00	218,916,079.70	88.79%
6-02-03	Ayudas A Funcionarios	1,500,000.00	0.00	1,500,000.00	868,454.60	631,545.40	57.90%
6-02-03-00	Ayudas A Funcionarios	1,500,000.00	0.00	1,500,000.00	868,454.60	631,545.40	57.90%
6-02-99	Otras Transferencias A Persona	1,162,577,160.60	30,117,370.30	1,192,694,530.90	918,137,960.89	274,556,570.01	76.98%
6-02-99-01	Subsidios Por Incapacidades	900,000,000.00	0.00	900,000,000.00	785,531,458.10	114,468,541.90	87.28%
6-02-99-02	Al Sector Privado	162,577,160.60	31,617,370.30	194,194,530.90	105,947,044.63	88,247,486.27	54.56%
6-02-99-03	Transfer. Fondo Solidario Estu	100,000,000.00	-1,500,000.00	98,500,000.00	26,659,458.16	71,840,541.84	27.07%
6-03	Prestaciones	4,437,255,300.43	2,255,684,713.14	6,692,940,013.57	6,507,991,766.83	184,948,246.74	97.24%
6-03-01	Prestaciones Legales	4,437,255,300.43	2,255,684,713.14	6,692,940,013.57	6,507,991,766.83	184,948,246.74	97.24%
6-03-01-00	Prestaciones Legales	4,437,255,300.43	2,255,684,713.14	6,692,940,013.57	6,507,991,766.83	184,948,246.74	97.24%
6-04	Transf.Ctes.A Entid.Priv.Sin F	855,105,776.40	-13,587,849.40	841,517,927.00	664,597,927.00	176,920,000.00	78.98%
6-04-01	Transferencias Corrientes A As	158,435,776.40	-13,587,849.40	144,847,927.00	144,597,927.00	250,000.00	99.83%
6-04-01-01	Transferencias Asociacion Depo	157,635,776.40	-13,837,849.40	143,797,927.00	143,797,927.00	0.00	100.00%
6-04-01-02	Asociacion Deportiva Interesta	800,000.00	0.00	800,000.00	800,000.00	0.00	100.00%
6-04-01-03	Filial Club De Futbol	0.00	250,000.00	250,000.00	0.00	250,000.00	0.00%

UNIVERSIDAD DE COSTA RICA
VICERRECTORA DE ADMINISTRACIÓN
OFICINA DE ADMINISTRACIÓN FINANCIERA

SITUACIÓN PRESUPUESTARIA DE EGRESOS POR OBJETO
AL 31 DE DICIEMBRE DE 2021
(Expresado en colones)

CUENTA EGRESO	DESCRIPCIÓN	PRESUPUESTO ORDINARIO	(+) AUMENTOS (-) DISMINUCIONES	PRESUPUESTO TOTAL	EGRESO REAL	TOTAL DISPONIBLE	% EJECUCIÓN
6-04-04	Transf.Corrientes A Otras Enti	696,670,000.00	0.00	696,670,000.00	520,000,000.00	176,670,000.00	74.64%
6-04-04-00	Transf.Corrientes A Otras Enti	696,670,000.00	0.00	696,670,000.00	520,000,000.00	176,670,000.00	74.64%
6-06	Otras Tranfer. Corrientes Al S	40,000,000.00	199,197,078.14	239,197,078.14	239,196,198.04	880.10	100.00%
6-06-01	Indemnizaciones	40,000,000.00	199,197,078.14	239,197,078.14	239,196,198.04	880.10	100.00%
6-06-01-00	Indemnizaciones	40,000,000.00	199,197,078.14	239,197,078.14	239,196,198.04	880.10	100.00%
6-07	Transfer. Corrientes Al Sector	73,414,000.00	2,232,400.00	75,646,400.00	36,661,056.25	38,985,343.75	48.46%
6-07-02	Otras Transf. Corrientes Al Sec	73,414,000.00	2,232,400.00	75,646,400.00	36,661,056.25	38,985,343.75	48.46%
6-07-02-00	Otras Transf. Corrientes Al Sec	73,414,000.00	2,232,400.00	75,646,400.00	36,661,056.25	38,985,343.75	48.46%
8	Amortizacion	728,934,994.32	3,232,000,000.00	3,960,934,994.32	3,960,934,994.82	-0.50	100.00%
8-02	Amortizacion De Prestamos	728,934,994.32	3,232,000,000.00	3,960,934,994.32	3,960,934,994.82	-0.50	100.00%
8-02-07	Amortiz. De Prestamos Del Sect	728,934,994.32	3,232,000,000.00	3,960,934,994.32	3,960,934,994.82	-0.50	100.00%
8-02-07-00	Amortiz. De Prestamos Del Sect	728,934,994.32	3,232,000,000.00	3,960,934,994.32	3,960,934,994.82	-0.50	100.00%
9	Cuentas Especiales	2,618,611,162.94	-2,618,611,162.97	-0.03	0.00	-0.03	0.00%
9-02	Sumas Sin Asignacion Presupues	2,618,611,162.94	-2,618,611,162.97	-0.03	0.00	-0.03	0.00%
9-02-01	Sumas Libres Sin Asignacion Pr	2,618,611,162.94	-2,618,611,162.97	-0.03	0.00	-0.03	0.00%
9-02-01-00	Sumas Libres Sin Asignacion Pr	2,618,611,162.94	-2,618,611,162.97	-0.03	0.00	-0.03	0.00%
TOTAL		327,566,642,852.92	1,210,585,454.93	328,777,228,307.85	295,858,335,962.48	32,918,892,345.37	89.99%

VÍNCULO EXTERNO

ANEXO 11

VÍNCULO EXTERNO FONDOS RESTRINGIDOS

(Incluye Fondos Intraproyectos,
Fondos del Sistema-CONARE y
Plan de Mejoramiento Institucional)

FONDOS RESTRINGIDOS
SITUACIÓN FINANCIERA - PRESUPUESTARIA
(Incluye Fondos Intraproyectos, Fondos del Sistema-CONARE y
Plan de Mejoramiento Institucional)
AL 31 DE DICIEMBRE DE 2021

SITUACIÓN FINANCIERA

Ingresos reales:	¢ 36,361,142,213.26
Egresos reales:	¢ <u>11,620,527,337.92</u>
Disponible financiero al 31-12-2021	¢ 24,740,614,875.34 ⁽¹⁾

SITUACIÓN PRESUPUESTARIA

Ingresos del periodo		Porc. Recau.
Presupuestados	¢ 23,227,838,165.78	
Reales	¢ <u>36,361,142,213.26</u>	156.54%
Ingresos percibidos de más	¢ -13,133,304,047.48	
Egresos del periodo		Porc. Ejecuc.
Presupuestados	¢ 23,227,838,165.78	
Reales	¢ <u>11,620,527,337.92</u>	50.03%
Egresos por ejecutar	¢ 11,607,310,827.86	
Diferencia de ingresos percibidos de más y egresos por ejecutar	¢ 24,740,614,875.34	
Menos: Compromisos presupuestarios	¢ <u>4,257,632,195.77</u>	
Disponible presupuestario por ejecutar	¢ 20,482,982,679.57	

Notas:

(1) No se incluyen los compromisos de presupuesto debido a que su efecto es presupuestario y no financiero, por tanto no constituyen un gasto real al 31 de diciembre de 2021.

UNIVERSIDAD DE COSTA RICA
VICERRECTORÍA DE ADMINISTRACIÓN
OFICINA DE ADMINISTRACIÓN FINANCIERA

ESTADO GENERAL POR UNIDAD
PROYECTOS DEL VÍNCULO EXTERNO
FONDOS RESTRINGIDOS
Al 31 DE DICIEMBRE DE 2021
(Expresado en colones)

SITUACIÓN PRESUPUESTARIA					SITUACIÓN FINANCIERA					
UNIDAD EJECUTORA	DESCRIPCION	PRESUPUESTO	GASTO REAL	DISPONIBLE	CAJA ANTERIOR	INGRESOS	CAJA TOTAL	GASTO REAL	COMPROMISOS	DISPONIBLE
1302	REACRED CARRE ADMIN PUB, ADUAN Y COM EXT	0.00	446,447.62	-446,447.62	20,716.36	4,464,476.20	4,485,192.56	446,447.62	0.00	4,038,744.94
1303	CAPACITAC PERSON DEL CENT EVALUA ACADEM	0.00	0.00	0.00	2,132,617.82	0.00	2,132,617.82	0.00	0.00	2,132,617.82
1305	REMANENTES VICERRECTORIA DE DOCENCIA	52,129,037.57	1,328,570.00	50,800,467.57	0.00	52,129,037.57	52,129,037.57	1,328,570.00	32,179,888.24	18,620,579.33
1307	FORTAL PROC EVALUAC AUTOEVAL AUTORREG RE	0.00	0.00	0.00	44,961,427.60	-44,961,427.60	0.00	0.00	0.00	0.00
1308	REMANENTES DE CONGRESOS MICROBIOLOGICOS	0.00	0.00	0.00	2,018,352.00	-2,018,352.00	0.00	0.00	0.00	0.00
1309	XII CONG MUND COMPUT AGRIC RECUR NATURAL	0.00	0.00	0.00	9,395,520.90	0.00	9,395,520.90	0.00	0.00	9,395,520.90
1310	FORTAL ESTUDIOS MULTICULTURALES EN UCR	0.00	0.00	0.00	5,368,714.75	-5,368,714.75	0.00	0.00	0.00	0.00
1319	MEJORAMIENTO PROMOC ESTUD QUIMICA GEN I	0.00	0.00	0.00	21,000,000.00	-21,000,000.00	0.00	0.00	0.00	0.00
1322	VINC DE LA ACAD CON ORGAN DE ECON SOC CR	260,602.12	259,764.85	837.27	260,602.12	0.00	260,602.12	259,764.85	0.00	837.27
1324	DONACION FACULTAD CIENCIAS ECONOMICAS	0.00	0.00	0.00	980,034.03	0.00	980,034.03	0.00	0.00	980,034.03
1327	OBRAS DE INFRAESTRUCTURAS ESC ADM NEGOCI	0.00	0.00	0.00	94,962.62	0.00	94,962.62	0.00	0.00	94,962.62
1331	APORTES VARIOS - ESCUELA ADMINISTRACION PUBLICA	0.00	0.00	0.00	584,078.94	0.00	584,078.94	0.00	0.00	584,078.94
1336	APORTES VARIOS DE LA ESCUELA DE GEOGRAFIA	23,322.20	0.00	23,322.20	0.00	23,322.20	23,322.20	0.00	23,322.20	0.00
1339	REMANENTES FACULTAD DERECHO	0.00	0.00	0.00	4,893,703.18	14,436,593.07	19,330,296.25	0.00	0.00	19,330,296.25
1351	PRIMER TALLER CENTROAMERICANO EN LASERES1	0.00	0.00	0.00	1,181,729.72	0.00	1,181,729.72	0.00	0.00	1,181,729.72
1352	FITOPATOLOGIA -PROYECTO CENTROA.SIGATOKA	131,954.02	0.00	131,954.02	131,954.02	0.00	131,954.02	0.00	0.00	131,954.02
1355	DESARROLLO DE FINCA ESCUELA DE ZOOTECNIA	0.00	0.00	0.00	192,469,241.24	0.00	192,469,241.24	0.00	0.00	192,469,241.24
1357	XI CONGRESO LAT. EST. ING. QUIMICA	0.00	0.00	0.00	162,666.24	0.00	162,666.24	0.00	0.00	162,666.24
1358	EDUCACIÓN CONTINUA ESC DE ING INDUSTRIAL	28,886.50	0.00	28,886.50	0.00	28,886.50	28,886.50	0.00	28,886.50	0.00
1390	LA ENSEÑ HISTO Y NUEV TECNOL INFO Y COM	0.00	0.00	0.00	1,746,229.63	0.00	1,746,229.63	0.00	0.00	1,746,229.63
1391	APORT VARIOS OFERTA ACAD VARIAS LENGUAS	0.00	0.00	0.00	208,398.07	0.00	208,398.07	0.00	0.00	208,398.07
1392	REMANENTES ESC. ORIENTACIÓN Y EDUC. ESPE	1,591,928.33	1,096,444.96	495,483.37	1,591,928.33	0.00	1,591,928.33	1,096,444.96	0.00	495,483.37
1393	REDES CONOCIMIENTO, HABILIDADES Y COMPET	14,712.50	9,272.00	5,440.50	8,657,536.72	14,712.50	8,672,249.22	9,272.00	14,712.50	8,648,264.72
1394	REMANENTES FAC. MICROBIOLOGÍA	0.00	0.00	0.00	0.00	13,382,252.91	13,382,252.91	0.00	0.00	13,382,252.91
1395	REMANENTES ESCUELA DE QUÍMICA	0.00	0.00	0.00	0.00	21,000,000.00	21,000,000.00	0.00	0.00	21,000,000.00
1402	FERIA NACIONAL CIENCIA Y TECNOLOGIA	0.00	0.00	0.00	389,270.00	0.00	389,270.00	0.00	0.00	389,270.00
1408	EUCR EDICION DE LIBROS	16,628,346.58	3,897,075.79	12,731,270.79	13,727,686.58	1,825,599.10	15,553,285.68	3,897,075.79	1,361,570.00	10,294,639.89
1412	ESTAB SIST ALERT ANT INUND MICROC RIO BU	0.00	0.00	0.00	316,378.00	0.00	316,378.00	0.00	0.00	316,378.00
1413	ADMINIST FOND OBTEN MED PREM FUNDA EMIR	0.00	0.00	0.00	97,714.64	0.00	97,714.64	0.00	0.00	97,714.64
1421	PAP NEOTR COMPL MODUL INMUNID ADAPT DUR	165,611.33	0.00	165,611.33	614,685.57	165,611.33	780,296.90	0.00	165,611.33	614,685.57
1426	CONVENIO CITA-UCR/JAPDEVA	459,035.75	407,425.80	51,609.95	459,035.70	0.00	459,035.70	407,425.80	0.00	51,609.90

UNIVERSIDAD DE COSTA RICA
VICERRECTORÍA DE ADMINISTRACIÓN
OFICINA DE ADMINISTRACIÓN FINANCIERA

ESTADO GENERAL POR UNIDAD
PROYECTOS DEL VÍNCULO EXTERNO
FONDOS RESTRINGIDOS
Al 31 DE DICIEMBRE DE 2021
(Expresado en colones)

SITUACIÓN PRESUPUESTARIA					SITUACIÓN FINANCIERA					
UNIDAD EJECUTORA	DESCRIPCION	PRESUPUESTO	GASTO REAL	DISPONIBLE	CAJA ANTERIOR	INGRESOS	CAJA TOTAL	GASTO REAL	COMPROMISOS	DISPONIBLE
1438	DONACIÓN BIODIVERSIDAD MARINA , ÁREA CONSERV GUANACASTE	4,108,487.40	1,795,040.10	2,313,447.30	0.00	4,564,986.00	4,564,986.00	1,795,040.10	237,972.00	2,531,973.90
1439	SMARTFRUIT COSTA RICA: FORTALECIMIENTO	13,426,994.56	4,557,090.26	8,869,904.30	0.00	6,629,882.49	6,629,882.49	4,557,090.26	0.00	2,072,792.23
1445	APOYO A LOS PROYECTOS DEL CIPROC	9,171,661.93	60,687.78	9,110,974.15	9,171,661.93	1,547,547.97	10,719,209.90	60,687.78	0.00	10,658,522.12
1454	MEJORAMIENTO INTEGRAL PRODUCCION PLASMA	20,806,980.00	2,080,698.00	18,726,282.00	0.00	20,806,980.00	20,806,980.00	2,080,698.00	18,726,282.00	0.00
1457	DONACIONES C.I.T.A.	17,795,761.94	0.00	17,795,761.94	17,795,761.94	0.00	17,795,761.94	0.00	0.00	17,795,761.94
1459	FORM PRODUCO PRODUCTO LIMPIEZ AMIGAB AMBIENTE	3,284,204.79	455,929.10	2,828,275.69	3,284,204.79	0.00	3,284,204.79	455,929.10	0.00	2,828,275.69
1462	APOYO ACTIVIDADES DE INVESTIGACION CIBCM	1,126,117.00	0.00	1,126,117.00	1,126,817.64	0.00	1,126,817.64	0.00	0.00	1,126,817.64
1467	CARACTERÍSTICAS MUTACIONES DM1 GEN DMPK ESPR	0.00	0.00	0.00	65,640.85	0.00	65,640.85	0.00	0.00	65,640.85
1474	ESTIMACIÓN PRIMERA MADURACIÓN SEX SEIS ESPECIES INTE	0.00	0.00	0.00	7,097,991.55	0.00	7,097,991.55	0.00	0.00	7,097,991.55
1476	FORTAL DEL EQUIPO E INFRAESTRUCTURA CICANUM	9,569,321.69	1,481,640.69	8,087,681.00	7,771,918.41	5,789,847.12	13,561,765.53	1,481,640.69	556,367.94	11,523,756.90
1477	MEJORAMIENTO DIAGNÓSTICO MOLECULAR DISTROFIA	0.00	0.00	0.00	244,344.35	0.00	244,344.35	0.00	0.00	244,344.35
1478	MANEJO INTEGRAL RECURSOS HIDRAULICOS CUENCA RIO ABA	0.00	0.00	0.00	375,521.97	0.00	375,521.97	0.00	0.00	375,521.97
1486	DINAMICIDAD ACTUACIÓN SISTEMAS DOS COMPONENTES BARRIOS Y SISTEMAS	0.00	0.00	0.00	422,644.94	0.00	422,644.94	0.00	0.00	422,644.94
1495	DONACION INSTALACIONES INVESTIGACIONES FARMACEUTICAS	0.00	319,854.91	-319,854.91	0.00	3,198,549.07	3,198,549.07	319,854.91	0.00	2,878,694.16
1499	FONDO DE CONTINGENCIAS DEL SEP	30,000,000.00	20,385,256.91	9,614,743.09	76,458,365.50	0.00	76,458,365.50	20,385,256.91	2,818,722.51	53,254,386.08
1504	IDENTIFICACIÓN NUEVO EFECTO BACIL THURIN ACTIVACIÓN CONT	0.00	0.00	0.00	572,960.83	0.00	572,960.83	0.00	0.00	572,960.83
1517	MECANISMO TOXICIDAD DE FOSFOLIPIDOS A2 OFIDICAS	0.00	0.00	0.00	267,995.03	0.00	267,995.03	0.00	0.00	267,995.03
1520	FOMENTO EMPRENDA EDUCACIÓN SUPERIOR P/ MEJORA INSERCIÓN P	0.00	0.00	0.00	246,218.27	0.00	246,218.27	0.00	0.00	246,218.27
1528	EXCEDENTES PROGRAMAS POSGRADO ESPECIALIDAD MEDICAS	0.00	0.00	0.00	186,598,322.84	0.00	186,598,322.84	0.00	0.00	186,598,322.84
1533	FONDO BECAS DE LA RED MACRO UNIVERSIDADES	0.00	0.00	0.00	2,533,177.90	0.00	2,533,177.90	0.00	0.00	2,533,177.90
1543	SEGUIMIENTO LAGO RÍO CUARTO - CIMAR	0.00	0.00	0.00	3,002,465.42	0.00	3,002,465.42	0.00	0.00	3,002,465.42
1551	FONDO DE CONTINUIDAD DEL CITA	70,841,458.03	38,876,652.77	31,964,805.26	77,495,108.89	4,547,729.14	82,042,838.03	38,876,652.77	0.00	43,166,185.26
1560	INDENNIZACIÓN A ESTUDIANTES POSGRADO ESPECIALIDAD MEDICAS	0.00	0.00	0.00	0.17	0.00	0.17	0.00	0.00	0.17
1561	PROGRAMA DE CAPACITACIÓN INVERSIÓN P/L PREVENCIÓN Y MITIGACIÓN DE	0.00	0.00	0.00	865,590.21	0.00	865,590.21	0.00	0.00	865,590.21
1564	PROCESO HIDROCLIMÁTICO CORRIENTE SECA CENTROAMERICA	0.00	0.00	0.00	67,711.42	0.00	67,711.42	0.00	0.00	67,711.42
1567	ESTUDIO PROPUESTA TRANSFERENCIA ELECTROBIOMASA A TRAVÉS DE NAN	0.00	0.00	0.00	0.04	0.00	0.04	0.00	0.00	0.04
1575	FONDO DE CONTINUIDAD DEL CR INNOVACIÓN	0.00	0.00	0.00	721,491.93	-721,491.93	0.00	0.00	0.00	0.00
1577	APOYO ECONÓMICO A ESTUDIOS QUE TRABAJAN EN PROYECTO DE INVEST	20,096,559.92	0.00	20,096,559.92	291,120.56	0.00	291,120.56	0.00	0.00	291,120.56
1581	REMANENTE PROMOCIÓN MAESTRÍA SISTEMA DE INFORMACIÓN GEOGR	0.00	0.00	0.00	984,921.33	0.00	984,921.33	0.00	0.00	984,921.33
1584	ESTIMACIÓN PRODUCCIÓN METANO EN RUMEN A PARTIR DE PASTOS	0.00	0.00	0.00	54,000.00	0.00	54,000.00	0.00	0.00	54,000.00
1589	CLASIFICACIÓN SUELO DONDE SE UBICA NUEVO ESTACIONAMIENTO ACELERADO	0.00	0.00	0.00	5,150.00	0.00	5,150.00	0.00	0.00	5,150.00
1598	BIOTRANSFERENCIA SUBSTRATO GENERAL INDUSTRIA PROCESAMIENTO FRUTAS	0.00	0.00	0.00	5,501,222.59	0.00	5,501,222.59	0.00	0.00	5,501,222.59
1603	CONSTRUCCIÓN DEL TEATRO UNIVERSITARIO	0.00	0.00	0.00	258,138.40	0.00	258,138.40	0.00	0.00	258,138.40

UNIVERSIDAD DE COSTA RICA
VICERRECTORÍA DE ADMINISTRACIÓN
OFICINA DE ADMINISTRACIÓN FINANCIERA

ESTADO GENERAL POR UNIDAD
PROYECTOS DEL VÍNCULO EXTERNO
FONDOS RESTRINGIDOS
Al 31 DE DICIEMBRE DE 2021
(Expresado en colones)

SITUACIÓN PRESUPUESTARIA					SITUACIÓN FINANCIERA					
UNIDAD EJECUTORA	DESCRIPCION	PRESUPUESTO	GASTO REAL	DISPONIBLE	CAJA ANTERIOR	INGRESOS	CAJA TOTAL	GASTO REAL	COMPROMISOS	DISPONIBLE
1610	ASESORIAS TECNICAS Y CONSULTORIAS CICAP	0.00	0.00	0.00	164,937.99	0.00	164,937.99	0.00	0.00	164,937.99
1611	UTILIZ DE MICROORGA EN EL CAMPO AGRICOLA	0.00	0.00	0.00	120,000.00	0.00	120,000.00	0.00	0.00	120,000.00
1612	FONDO LIQUIDACION PROGRAMA PAIS	0.00	0.00	0.00	81,831.55	0.00	81,831.55	0.00	0.00	81,831.55
1613	REMAN CURS ESPEC "DEMOC IDEL CRITICADO"	0.00	0.00	0.00	630.60	0.00	630.60	0.00	0.00	630.60
1618	PROGRAMA DE DESARROLLO MUNICIPAL	0.00	0.00	0.00	0.00	8,768,031.56	8,768,031.56	0.00	0.00	8,768,031.56
1619	GASTOS DE OPERACION CICAP	31,786,176.10	9,451,868.17	22,334,307.93	28,148,404.03	15,901,516.33	44,049,920.36	9,451,868.17	3,786,176.10	30,811,876.09
1620	COMPETEN DERECH P/CULTIVAR DESARR HUMANO	0.00	0.00	0.00	3,053,820.50	0.00	3,053,820.50	0.00	0.00	3,053,820.50
1621	PROGRAMA DE APOYO TECNICO ESC. NUTRICIÓN	21,547,637.21	19,791,097.17	1,756,540.04	22,017,955.92	2,411,538.80	24,429,494.72	19,791,097.17	200,000.00	4,438,397.55
1622	EDUCACIÓN CONTINUA ESC DE ING INDUSTRIAL	4,676,990.14	3,407,733.55	1,269,256.59	4,866,762.64	0.00	4,866,762.64	3,407,733.55	87,500.00	1,371,529.09
1623	DONACION COLEGIO DE PERIODISTAS DE CR	0.00	0.00	0.00	529,137.00	0.00	529,137.00	0.00	0.00	529,137.00
1624	MANEJO IMPACTO SEQUÍA CUENCAS TROPICALES	22,632,645.66	9,252,756.06	13,379,889.60	7,549,063.15	14,922,570.15	22,471,633.30	9,252,756.06	1,317,337.41	11,901,539.83
1625	FONDO DESARR ACADÉMICO ESC. ENFERMERÍA	0.00	0.00	0.00	0.00	12,465,143.17	12,465,143.17	0.00	0.00	12,465,143.17
1627	BIODERECHO COMO HERRAMIENTA GLOBAL	0.00	3,254,836.03	-3,254,836.03	0.00	32,548,360.27	32,548,360.27	3,254,836.03	0.00	29,293,524.24
1635	CULT ROBOT P/ MEJOR CALID VIDA SOC COSTA	0.00	0.00	0.00	354,615.55	0.00	354,615.55	0.00	0.00	354,615.55
1636	FONDO SOLIDAR CENTR INFANTIL UNIV (CIUS)	22,420,000.00	4,486,230.40	17,933,769.60	51,113,340.92	0.00	51,113,340.92	4,486,230.40	14,210,951.60	32,416,158.92
1640	ELABOR MEMOR I CONG IBERO PATRIN CULT CR	0.00	0.00	0.00	735,792.60	0.00	735,792.60	0.00	0.00	735,792.60
1641	EXPO-UCR 2015	0.00	0.00	0.00	205,648.20	0.00	205,648.20	0.00	0.00	205,648.20
1642	APOYO AL DESARR DE ACT EN CR DE RED LECT.	29,369,205.72	17,869,392.74	11,499,812.98	0.00	21,929,205.72	21,929,205.72	17,869,392.74	2,127,425.00	1,932,387.98
1644	REMANENTES FEIMA	0.00	0.00	0.00	5,850,569.17	0.00	5,850,569.17	0.00	0.00	5,850,569.17
1645	DONACIÓN FORO FARMACÉUTICO DE LAS AMÉRICAS	0.00	0.00	0.00	3,226.15	0.00	3,226.15	0.00	0.00	3,226.15
1646	CURSO INTERNAC SOBRE EDICION DE GENOMAS	149,033.05	0.00	149,033.05	0.00	149,033.05	149,033.05	0.00	149,033.05	0.00
1647	REMANENTES ESCUELA DE MATEMATICAS	11,840,000.00	1,585,149.22	10,254,850.78	3,139,137.27	28,275,813.74	31,414,951.01	1,585,149.22	0.00	29,829,801.79
1648	NGÖBE - BUGLÉ SALVAGUARDIA DE SU PCI	7,976,706.00	5,658,694.89	2,318,011.11	0.00	7,207,533.75	7,207,533.75	5,658,694.89	0.00	1,548,838.86
1649	FONDO PARA DESARROLLO ESC. CS. POLÍTICAS	0.00	0.00	0.00	214,274.78	0.00	214,274.78	0.00	0.00	214,274.78
1651	CONSTRUCCION DEL EDIFICIO OBS	2,421,740,314.00	0.00	2,421,740,314.00	0.36	2,421,740,314.00	2,421,740,314.36	0.00	2,421,740,314.00	0.36
1652	REMANENTES INSTITUTO INV JURÍDICAS	1,446,753.25	448,662.25	998,091.00	1,446,753.25	0.00	1,446,753.25	448,662.25	0.00	998,091.00
1653	REMANENTES SEDE INTERUNIVER. DE ALAJUELA	0.00	0.00	0.00	3,292,805.95	0.00	3,292,805.95	0.00	0.00	3,292,805.95
1654	REMANENTES ESC. TECNOLOGÍAS EN SALUD	21,401,400.73	0.00	21,401,400.73	21,364,232.57	37,168.16	21,401,400.73	0.00	37,168.16	21,364,232.57
1655	REMANENTES ESCUELA DE ECONOMÍA	0.00	0.00	0.00	1,316,056.80	1,327,983.64	2,644,040.44	0.00	0.00	2,644,040.44
1656	REMANENTES ESCUELA ECONOMÍA AGRÍCOLA	0.00	0.00	0.00	3,213,485.52	554,947.15	3,768,432.67	0.00	0.00	3,768,432.67
1657	DONACIÓN SERVICIO ALEMÁN INTER ACADEMICO	0.00	0.00	0.00	0.00	374,117.87	374,117.87	0.00	0.00	374,117.87
1658	PROGRAMA EXTENSIÓN DOCENTE ESC.ADM.PUB.	0.00	0.00	0.00	328,632.98	0.00	328,632.98	0.00	0.00	328,632.98
1659	REMANENTES ESC. ADMINISTRACIÓN PÚBLICA	0.00	0.00	0.00	32,873.05	0.00	32,873.05	0.00	0.00	32,873.05

UNIVERSIDAD DE COSTA RICA
VICERRECTORÍA DE ADMINISTRACIÓN
OFICINA DE ADMINISTRACIÓN FINANCIERA

ESTADO GENERAL POR UNIDAD
PROYECTOS DEL VÍNCULO EXTERNO
FONDOS RESTRINGIDOS
Al 31 DE DICIEMBRE DE 2021
(Expresado en colones)

SITUACIÓN PRESUPUESTARIA					SITUACIÓN FINANCIERA						
UNIDAD EJECUTORA	DESCRIPCION	PRESUPUESTO	GASTO REAL	DISPONIBLE	CAJA ANTERIOR	INGRESOS	CAJA TOTAL	GASTO REAL	COMPROMISOS	DISPONIBLE	
1660	FONDO DESARROLLO ACADÉMICO SALUD PÚBLICA	28,620,857.64	7,637,806.62	20,983,051.02	28,620,857.64	4,232,774.85	32,853,632.49	7,637,806.62	56,089.40	25,159,736.47	
1661	DIFUSIÓN DE LA LENGUA Y CULTURA COREANA	14,965,646.70	9,098,285.80	5,867,360.90	13,455,365.40	-4,357,079.60	9,098,285.80	9,098,285.80	0.00	0.00	
1662	PROGRAMA DIFUSIÓN DE LA CULTURA CHINA	71,518,196.52	1,168,691.89	70,349,504.63	0.00	71,285,430.83	71,285,430.83	1,168,691.89	0.00	70,116,738.94	
1663	NECESIDADES ESPECÍFICAS CIL	4,700,000.00	511,840.00	4,188,160.00	4,700,000.00	0.00	4,700,000.00	511,840.00	0.00	4,188,160.00	
1664	REMANENTES CIMPA	0.00	0.00	0.00	0.00	1,817,086.32	1,817,086.32	0.00	0.00	1,817,086.32	
1665	REMANENTES CAPACITACION LESCO - CENDEISS	24,970,721.98	4,814,296.33	20,156,425.65	0.00	26,970,721.97	26,970,721.97	4,814,296.33	680,000.00	21,476,425.64	
1674	BECA ESTUDIANTIL YOLANDA AVILÉS RAYO	8,000,000.00	8,548,464.00	-548,464.00	200,000.00	8,348,464.00	8,548,464.00	8,548,464.00	0.00	0.00	
1675	BECA EMPRESA "ALVAREZ Y MARÍN"	4,165,000.00	3,988,853.00	176,147.00	0.00	4,165,000.00	4,165,000.00	3,988,853.00	0.00	176,147.00	
1676	BECA GUIDO SIBAJA PEREIRA	0.00	0.00	0.00	24,560,285.18	1,022,899.70	25,583,184.88	0.00	0.00	25,583,184.88	
1678	BECAS MEDIC. Y ODONT. - INVERSION LUIS BERGUER	0.00	0.00	0.00	5,518,105.96	0.00	5,518,105.96	0.00	0.00	5,518,105.96	
1679	90% INTERESES - BECAS MEDICINA Y ODONTOL	0.00	0.00	0.00	2,157,026.52	319,748.26	2,476,774.78	0.00	0.00	2,476,774.78	
1680	BECA GUIDO SIBAJA PEREIRA-INTERESES-	450,000.00	0.00	450,000.00	496,398.71	0.00	496,398.71	0.00	0.00	496,398.71	
1682	BECAS SERVEX	0.00	0.00	0.00	117,340.00	0.00	117,340.00	0.00	0.00	117,340.00	
1683	FONDO ESTUDIANTIL APOYO ESTUDIANTES	77,186,059.32	27,102,338.16	50,083,721.16	768,586,327.96	91,603,116.00	860,189,443.96	27,102,338.16	0.00	833,087,105.80	
1684	BECAS CROWLEY	2,476,000.00	1,660,697.00	815,303.00	1,024,850.00	1,457,814.68	2,482,664.68	1,660,697.00	0.00	821,967.68	
1685	ASUNTOS CULTURALES FEUCR	0.00	0.00	0.00	1,999,973.94	0.00	1,999,973.94	0.00	0.00	1,999,973.94	
1686	BECAS VICTORIA SALAS DOUST-INVERSION	0.00	0.00	0.00	86,121,435.17	0.00	86,121,435.17	0.00	0.00	86,121,435.17	
1687	BECAS VICTORIA SALAS DOUST - INTERESES -	2,400,000.00	890,353.00	1,509,647.00	22,223,626.81	4,789,798.95	27,013,425.76	890,353.00	0.00	26,123,072.76	
1688	PREST. ESTUD. GOLCHER BARQUIL-INTERESES	2,400,000.00	1,000,000.00	1,400,000.00	205,466.06	1,121,761.30	1,327,227.36	1,000,000.00	0.00	327,227.36	
1689	PRESTAMO ESTUD. GOLCHER BARQUIL \$4000	0.00	0.00	0.00	3,269,118.45	0.00	3,269,118.45	0.00	0.00	3,269,118.45	
1690	PROYECCION DEPORTIVA Y ARTISTICA UCR	0.00	0.00	0.00	1,139,865.50	0.00	1,139,865.50	0.00	0.00	1,139,865.50	
1692	BECA DR. JORGE VEGA MARTINEZ	0.00	0.00	0.00	100,000.00	0.00	100,000.00	0.00	0.00	100,000.00	
1694	BECA "ABBOTT VASCULAR LTDA"	3,220,000.00	2,950,353.00	269,647.00	28,647.75	2,921,705.25	2,950,353.00	2,950,353.00	0.00	0.00	
1696	CONGRESO DE ESTUDIANTES DE NEGOCIOS	0.00	0.00	0.00	46,036.09	0.00	46,036.09	0.00	0.00	46,036.09	
1697	SIIBEUNE - DESARROLLO DE INDICADORES	0.00	0.00	0.00	2,250,000.00	0.00	2,250,000.00	0.00	0.00	2,250,000.00	
1698	PROG VOLUNT VICERRECTOR VIDA ESTUDIANTIL	0.00	0.00	0.00	101,345.00	0.00	101,345.00	0.00	0.00	101,345.00	
1699	BECA EXTERNA "ELSA CARRANZA ZAMORA"	400,000.00	400,000.00	0.00	0.00	450,000.00	450,000.00	400,000.00	0.00	50,000.00	
1754	CARRERA RECREATIVA Y DEPORTIVA UCR	0.00	0.00	0.00	25,895.72	0.00	25,895.72	0.00	0.00	25,895.72	
1755	AGENCIA BANCARIA UNIVERSITARIA	38,702,852.59	12,880,958.25	25,821,894.34	26,262,335.36	14,246,253.50	40,508,588.86	12,880,958.25	6,192,742.10	21,434,888.51	
1756	FERIA UNIVERS DEL AHORRO Y LAS FINANZAS	0.00	0.00	0.00	849,312.43	0.00	849,312.43	0.00	0.00	849,312.43	
1757	APOYO A LA UNIDAD DE GESTION AMBIENTAL	0.00	0.00	0.00	334,937.93	0.00	334,937.93	0.00	0.00	334,937.93	
1806	BECAS CLYDE JHON SURGI - INTERESES-	5,450,000.00	4,750,000.00	700,000.00	21,080,427.38	6,598,395.06	27,678,822.44	4,750,000.00	0.00	22,928,822.44	
1807	BECAS CLYDE JHON SURGI - APORTE	0.00	0.00	0.00	111,538,902.71	0.00	111,538,902.71	0.00	0.00	111,538,902.71	
1808	BECAS CLYDE SURGI - COLONES	0.00	0.00	0.00	10,000,000.00	0.00	10,000,000.00	0.00	0.00	10,000,000.00	
1809	PREMIO FAMILIA GIROLAMI - APORTE	0.00	0.00	0.00	5,353,800.00	0.00	5,353,800.00	0.00	0.00	5,353,800.00	
1810	PREMIO FAMILIA GIROLAMI - INTERESES	0.00	0.00	0.00	419,141.83	206,417.37	625,559.20	0.00	0.00	625,559.20	
1816	PREMIO FERNANDO SOTO HARRISON	2,282,363.96	2,282,361.00	2.96	0.00	2,282,363.96	2,282,363.96	2,282,361.00	0.00	2.96	
1817	IMPRESION LIBRO "QUE PASO EN LOS A?OS 40	0.00	0.00	0.00	2,574,313.75	0.00	2,574,313.75	0.00	0.00	2,574,313.75	
1819	PROYECTOS DE INVERSION, RECTORIA	118,746,486.67	832,093.67	117,914,393.00	107,857,093.67	10,889,393.00	118,746,486.67	832,093.67	10,889,393.00	107,025,000.00	
1820	AMORTIZACION SIEDIN-RECTORIA	25,848,405.88	813,125.00	25,035,280.88	25,848,405.88	8,681,616.84	34,530,022.72	813,125.00	0.00	33,716,897.72	
1833	ACTIVIDADES DE INTERCAMBIO ACADEMICO	460,000.00	360,677.65	99,322.35	1,540,564.74	0.00	1,540,564.74	360,677.65	0.00	1,179,887.09	
1842	RED OBSERVATOR DE BUEN PRACT EN DIRECC E	0.00	0.00	0.00	9,016,327.00	0.00	9,016,327.00	0.00	0.00	9,016,327.00	
1843	CONVENIO AGENCIA COOPERACIÓN COREA	0.00	0.00	0.00	918,999,995.19	0.00	918,999,995.19	0.00	0.00	918,999,995.19	

UNIVERSIDAD DE COSTA RICA
VICERRECTORÍA DE ADMINISTRACIÓN
OFICINA DE ADMINISTRACIÓN FINANCIERA

ESTADO GENERAL POR UNIDAD
PROYECTOS DEL VÍNCULO EXTERNO
FONDOS RESTRINGIDOS
Al 31 DE DICIEMBRE DE 2021
(Expresado en colones)

SITUACIÓN PRESUPUESTARIA						SITUACIÓN FINANCIERA				
UNIDAD EJECUTORA	DESCRIPCION	PRESUPUESTO	GASTO REAL	DISPONIBLE	CAJA ANTERIOR	INGRESOS	CAJA TOTAL	GASTO REAL	COMPROMISOS	DISPONIBLE
1901	PROYECTOS DOCENTES - SEDE REGIONAL OCCIDENTE	0.00	0.00	0.00	3,103,767.90	0.00	3,103,767.90	0.00	0.00	3,103,767.90
8003	PAP ESTR OXIDAT EFECT CITOTOX TOXIN EPSI	0.84	0.00	0.84	0.00	0.84	0.84	0.00	0.84	0.00
8008	IMPLEMENT REGLAM TEC CENTROAM RTCA	4,797,730.93	2,293,265.46	2,504,465.47	4,797,730.93	0.00	4,797,730.93	2,293,265.46	7,329.24	2,497,136.23
8009	MURCIEL ROED AMBIENT DOMICIL PERIDOM RES	0.00	0.00	0.00	0.01	0.00	0.01	0.00	0.00	0.01
8012	ESTUD.JURID. S/ DERECHO A LA SEGUR. DIVERSIDAD ALIMENTARIAS	0.00	0.00	0.00	1,692,272.50	0.00	1,692,272.50	0.00	0.00	1,692,272.50
8013	VARIAC PROP DINAM ESTRUC CONSTR MAMPOSTERIA CONFINADA	420,007.40	22,440.00	397,567.40	420,007.40	0.00	420,007.40	22,440.00	0.00	397,567.40
8014	EFIC. UTIL.NUTRIENTES NUTRIC. ANIM.MONOG	15,940,595.00	11,113,360.50	4,827,234.50	6,894,666.00	9,804,375.00	16,699,041.00	11,113,360.50	0.00	5,585,680.50
8017	PERFIL EXPRES COMPAR MULTIPLES TEJI	26,235,370.94	8,668,383.89	17,566,987.05	1,616,414.31	23,015,553.12	24,631,967.43	8,668,383.89	1,705,916.92	14,257,666.62
8019	CRECIMIENTO BACTERIA ENTOMOPATOGENA BACI	0.00	0.00	0.00	40,862.31	0.00	40,862.31	0.00	0.00	40,862.31
8020	FORTALECIMIENTO OBSERVATORIO DESARROLLO	58,566,422.84	13,922,812.14	44,643,610.70	15,137,581.33	27,789,191.65	42,926,772.98	13,922,812.14	0.00	29,003,960.84
8022	APOYO PROCESOS ACADÉMICOS IIP	10,722,184.80	1,411,237.60	9,310,947.20	10,722,184.80	0.00	10,722,184.80	1,411,237.60	0.00	9,310,947.20
8025	MEDICION Y CALCULO GRAVEDAD ABSOLUTA CR	0.00	0.00	0.00	2,043,460.06	0.00	2,043,460.06	0.00	0.00	2,043,460.06
8026	ANIELOGEN IMPERF, IDENT FAMIL POSIB DET	0.00	0.00	0.00	1,202,519.86	0.00	1,202,519.86	0.00	0.00	1,202,519.86
8027	FORTALEC INVEST POBL SALUD POLIT PUBL CR	44,763,266.86	1,754,637.11	43,008,629.75	47,784,965.37	189,863.75	47,974,829.12	1,754,637.11	189,863.75	46,030,328.26
8029	CONT SERV ANALI PSICOM MULT ECUAC ESTRU	0.00	0.00	0.00	766,968.03	0.00	766,968.03	0.00	0.00	766,968.03
8030	FORTAL ACTIV INVEST DESARRO CELEQ	88,799,106.80	0.00	88,799,106.80	84,073,320.24	26,413.56	84,099,733.80	0.00	26,413.56	84,073,320.24
8031	VINCULO ENTRE EDUCACION Y MERCADO LABORA	27,779,756.54	21,125,673.47	6,654,083.07	20,600,109.49	22,387,648.78	42,987,758.27	21,125,673.47	29,029.25	21,833,055.55
8034	INTERACCIÓN ENTRE CIENCIA Y RELIGIÓN UCR	0.00	0.00	0.00	424,797.56	0.00	424,797.56	0.00	0.00	424,797.56
8035	USO SENSORES REMOTOS EN LA AGRICULTURA	8,627,032.07	3,042,090.05	5,584,942.02	8,627,032.07	0.00	8,627,032.07	3,042,090.05	0.00	5,584,942.02
8036	APOYO, ESTIMULO Y PROMOCION INV-AS IICE	131,416,197.01	1,629,177.90	129,787,019.11	202,103,999.79	2,549,915.88	204,653,915.67	1,629,177.90	973,354.80	202,051,382.97
8038	DESARROLLO DISPOSITIVOS CHIP 3A GENERAC	0.00	0.00	0.00	1,614,371.15	-1,614,371.15	0.00	0.00	0.00	0.00
8039	DESARROLLO ACTIVIDADES INVES-CIEP	0.00	0.00	0.00	1,658,452.32	441,015.63	2,099,467.95	0.00	0.00	2,099,467.95
8040	APOYO ACTIVIDAD INVES Y AC SOCIAL-INISA	3,063,926.67	825,500.00	2,238,426.67	478,900.85	4,275,257.22	4,754,158.07	825,500.00	0.00	3,928,658.07
8041	INTERACTUAR CON COMUNIDAD DESDE BIBLIOTE	0.00	0.00	0.00	124,605.74	0.00	124,605.74	0.00	0.00	124,605.74
8042	APOYO DESARROLLO ACTIVADES INVEST-INIE	6,855,438.68	580,581.25	6,274,857.43	6,855,438.68	1,240,371.67	8,095,810.35	580,581.25	0.00	7,515,229.10
8043	DEVELOPMENT AND VALIDATION OF A GENETICA	10,637,691.10	7,450,825.78	3,186,865.32	730,556.85	9,871,401.25	10,601,958.10	7,450,825.78	3,070,364.24	80,768.08
8045	EMALCA 2019 - CIMPA	308,827.00	0.00	308,827.00	0.00	3,587,526.35	3,587,526.35	0.00	0.00	3,587,526.35
8046	BIOMETRÍA E INDICE CONDICIÓN 4 ESPECIES	0.00	0.00	0.00	33,824.40	0.00	33,824.40	0.00	0.00	33,824.40
8047	GESTION RECURSOS PARA INVESTIG - INIFAR	4,371,539.42	0.00	4,371,539.42	96,282.20	0.00	96,282.20	0.00	0.00	96,282.20
8048	UN ENSAYO SUSTITUTO EN BASE CELULAR	10,775,400.00	2,610,219.90	8,165,180.10	0.00	10,775,400.00	10,775,400.00	2,610,219.90	0.00	8,165,180.10
8049	IMPLEMENTATION OF STABLE ISOTOPE ANALYSI	6,431,308.05	2,733,316.16	3,697,991.89	1,248,346.45	4,942,087.20	6,190,433.65	2,733,316.16	0.00	3,457,117.49
8050	APOYO A LA INVESTIGACIÓN ESC. GEOGRAFÍA	0.00	0.00	0.00	1,673,646.33	-1,673,646.33	0.00	0.00	0.00	0.00
8051	EVALUATING IMPACTS OF OCEAN ACIDIFICA	4,009,558.00	232,380.00	3,777,178.00	3,667,930.53	233,700.00	3,901,630.53	232,380.00	0.00	3,669,250.53
8052	DESARROLLO Y FORTALECIMIENTO CICG	2,030,107.32	0.00	2,030,107.32	2,022,006.62	0.00	2,022,006.62	0.00	0.00	2,022,006.62
8053	UTILIZACION DE IDENTIFICACIÓN MOLECULAR	10,885.40	0.00	10,885.40	220,555.88	10,885.40	231,441.28	0.00	10,885.40	220,555.88

UNIVERSIDAD DE COSTA RICA
VICERRECTORÍA DE ADMINISTRACIÓN
OFICINA DE ADMINISTRACIÓN FINANCIERA

ESTADO GENERAL POR UNIDAD
PROYECTOS DEL VÍNCULO EXTERNO
FONDOS RESTRINGIDOS
Al 31 DE DICIEMBRE DE 2021
(Expresado en colones)

SITUACIÓN PRESUPUESTARIA					SITUACIÓN FINANCIERA					
UNIDAD EJECUTORA	DESCRIPCIÓN	PRESUPUESTO	GASTO REAL	DISPONIBLE	CAJA ANTERIOR	INGRESOS	CAJA TOTAL	GASTO REAL	COMPROMISOS	DISPONIBLE
8054	DESARROLLO PRODUCTOS NATURACÉUTICOS	12,859,512.00	2,061,947.25	10,797,564.75	12,869,512.58	1,470,588.25	14,340,100.83	2,061,947.25	0.00	12,278,153.58
8055	DESARROLLO PRODUCTOS EROCOSMÉTICOS	0.00	0.00	0.00	2,547,804.15	4,999,180.00	7,546,984.15	0.00	0.00	7,546,984.15
8056	GENÓMICA DEL SINDROME CORNELIA DE LANGE	46,953.09	0.00	46,953.09	25,631.88	46,953.09	72,584.97	0.00	46,953.09	25,631.88
8058	FORTEALECIMIENTO ESC. INGENIERÍA QUÍMICA	85,903,265.42	1,078,087.25	84,825,178.17	82,123,368.92	3,802,543.39	85,925,912.31	1,078,087.25	262,776.86	84,585,048.20
8059	PRODUS - GARANTIAS CUMPLIMIENTO	0.00	0.00	0.00	11,527,000.00	0.00	11,527,000.00	0.00	0.00	11,527,000.00
8060	COMUNIDADES BENTÓNICAS BAHÍA SALINAS	4,811,705.85	1,467,700.40	3,344,005.45	1,949,705.89	2,862,000.00	4,811,705.89	1,467,700.40	3,066,444.60	277,560.89
8061	ESTUDIO SUELOS ADICIONADOS CON BIOCHAR	0.00	0.00	0.00	9,523.95	-9,523.95	0.00	0.00	0.00	0.00
8062	APOYO DESARROLLO INVEST EN COMUNICACIÓN	7,326,471.13	227,700.00	7,098,771.13	7,326,471.13	0.00	7,326,471.13	227,700.00	1,120,158.11	5,978,613.02
8063	DONACIONES RESPIRADORES COVID-19	1,859,228.58	1,663,935.51	195,293.07	1,082,158.43	1,422,070.15	2,504,228.58	1,663,935.51	57,399.74	782,893.33
8064	DONACIONES PROTECTORES FACIALES COVID-19	0.00	0.00	0.00	245,474.17	0.00	245,474.17	0.00	0.00	245,474.17
8065	DONACIONES COVID-19 - OTROS	0.00	0.00	0.00	1,425,844.60	20,000.00	1,445,844.60	0.00	0.00	1,445,844.60
8067	ACTIVIDADES PROINNOVA	0.00	0.00	0.00	4,229,835.30	2,423,767.31	6,653,602.61	0.00	0.00	6,653,602.61
8068	DEVELANDO MECANISMOS EN SAPOS	15,296,603.00	10,928,866.29	4,367,736.71	5,826,581.05	8,668,800.00	14,495,381.05	10,928,866.29	356,613.76	3,209,901.00
8069	ESTRATEGIAS AMBIENTALES EN EDUC SUPERIOR	25,892,643.63	8,152,961.73	17,739,681.90	0.00	25,892,643.64	25,892,643.64	8,152,961.73	1,574,309.45	16,165,372.46
8071	PREPARACIONES FARMACÉUTICAS ICP	0.00	0.00	0.00	1,591,186.34	0.00	1,591,186.34	0.00	0.00	1,591,186.34
8072	DONACIÓN PRODUS	41,190.40	0.00	41,190.40	18,959.44	41,190.40	60,149.84	0.00	41,190.40	18,959.44
8074	MICROPLÁSTICOS EN INVERTEBRADOS - CIMAR	12,528,096.48	5,340,939.93	7,187,156.55	8,023,225.45	3,580,063.20	11,603,288.65	5,340,939.93	2,295,407.06	3,966,941.66
8076	RELACIONES LABORALES CR - PEN CONARE	0.00	150,000.00	-150,000.00	0.00	1,500,000.00	1,500,000.00	150,000.00	0.00	1,350,000.00
8080	CLIMATE SMART AGRICULTURAL PRACTICE-CICA	5,105,647.20	4,622,800.03	482,847.17	0.00	10,191,597.60	10,191,597.60	4,622,800.03	48,970.15	5,519,827.42
8081	IMPLEMENTA. TECNOLOG DE CONSERVACI FORRA	13,621,497.96	6,648,838.62	6,972,659.34	0.00	6,648,838.62	6,648,838.62	6,648,838.62	0.00	0.00
8084	OPTIMIZACION CRECIMIENTO DE MICROALGAS	3,600,000.00	396,078.43	3,203,921.57	0.00	3,960,784.30	3,960,784.30	396,078.43	0.00	3,564,705.87
8085	REMANENTES - MICROMIBA	4,200,699.35	1,335,415.10	2,865,284.25	0.00	1,658,349.35	1,658,349.35	1,335,415.10	0.00	322,934.25
8086	PROGRAMA POSGEN GEOGRAFÍA BECAS DAAD	102,866,400.00	56,166,177.00	46,700,223.00	0.00	94,906,332.00	94,906,332.00	56,166,177.00	0.00	38,740,155.00
8087	TRANSFERENCIA Y APOYO AL CIA	33,206,687.72	760,302.75	32,446,384.97	0.00	4,635,678.15	4,635,678.15	760,302.75	0.00	3,875,375.40
8088	CENTRO DE INVESTIGACIONES GEOLÓGICAS	74,147,461.45	2,743,345.10	71,404,116.35	0.00	74,141,218.45	74,141,218.45	2,743,345.10	3,174,834.00	68,223,039.35
8095	SISTEMA OPERATIVO DE PRONÓSTICOS METEORO	0.00	44,162,587.70	-44,162,587.70	0.00	441,625,877.00	441,625,877.00	44,162,587.70	0.00	397,463,289.30
	REMANENTES PROYECTOS FINALIZADOS EN FUNDEVI	0.00	0.00	0.00	74,661,828.41	-41,863,937.58	32,797,890.83	0.00	0.00	32,797,890.83
	EXCEDENTES PROYECTOS FUNDACION-UCR	0.00	0.00	0.00	0.00	11,043,160.15	11,043,160.15	0.00	0.00	11,043,160.15
	INTERESES INVERSIONES EN FUNDACION UCR	0.00	0.00	0.00	0.00	111,998,412.60	111,998,412.60	0.00	0.00	111,998,412.60
	TOTAL DEL PRESUPUESTO DISTRIBUIDO FONDOS RESTRINGIDOS	4,175,486,854.21	471,679,050.69	3,703,807,803.52	3,732,474,858.36	3,801,672,162.43	7,534,147,020.79	471,679,050.69	2,535,645,680.26	4,526,822,289.84
1326	APOORTE CORTE SUPREMA JUSTICIA-CONSU.JURI	21,699,528.08	4,280,122.59	17,419,405.49	10,442,493.18	10,832,289.68	21,274,782.86	4,280,122.59	208,951.90	16,785,708.37
1328	DEFENSORIA HABITANTES - CONSUL. JURIDIC	15,648,443.16	2,035,905.23	13,612,537.93	2,953,723.39	0.00	2,953,723.39	2,035,905.23	0.00	917,818.16
1456	RENOVACION DE LA RED DEL LAB ING SISMICA	222,550,894.59	80,755,357.65	141,795,536.94	913,810,391.48	94,972,735.15	1,008,783,126.63	80,755,357.65	36,547,377.47	891,480,391.51
1464	FONDO RESERVA RED DE LAB EN ING SISMICA	0.00	0.00	0.00	1,324,028,016.64	0.00	1,324,028,016.64	0.00	0.00	1,324,028,016.64
1466	LEY 7277 PROGRAMA COOPE. U.C.R. - M.A.G.	32,400,000.00	31,421,186.93	978,813.07	4,547,729.14	27,852,270.86	32,400,000.00	31,421,186.93	27,396.25	951,416.82

UNIVERSIDAD DE COSTA RICA
VICERRECTORÍA DE ADMINISTRACIÓN
OFICINA DE ADMINISTRACIÓN FINANCIERA

ESTADO GENERAL POR UNIDAD
PROYECTOS DEL VÍNCULO EXTERNO
FONDOS RESTRINGIDOS
Al 31 DE DICIEMBRE DE 2021
(Expresado en colones)

SITUACIÓN PRESUPUESTARIA					SITUACIÓN FINANCIERA					
UNIDAD EJECUTORA	DESCRIPCION	PRESUPUESTO	GASTO REAL	DISPONIBLE	CAJA ANTERIOR	INGRESOS	CAJA TOTAL	GASTO REAL	COMPROMISOS	DISPONIBLE
1511	LEY 6883 CONTROL CALIDAD DE ALIMENTOS	562,801,474.85	301,370,382.65	261,431,092.20	464,696,308.33	400,907,004.81	865,603,313.14	301,370,382.65	27,295,082.25	536,937,848.24
1519	LEY 8114 IMPUESTO SOBRE COMBUSTIBLE CONAVI	5,127,304,562.35	3,857,140,597.30	1,270,163,965.05	1,547,380,999.40	5,251,065,702.43	6,798,446,701.83	3,857,140,597.30	264,564,359.73	2,676,741,744.80
1604	LEY 7972 CONVENIO CONAPAM-UCR	169,687,848.00	34,264,151.59	135,423,696.41	48,427,341.53	95,037,000.00	143,464,341.53	34,264,151.59	2,239,583.22	106,960,606.72
1617	OLIMP COSTARRICENSES D MATEMATICAS-MEP	123,652,520.00	32,647,923.89	91,004,596.11	65,477,729.17	74,465,020.00	139,942,749.17	32,647,923.89	1,509,392.85	105,785,432.43
1693	BECA "COLEG FEDER D INGEN Y ARQUIT CFIA"	6,500,000.00	0.00	6,500,000.00	0.00	0.00	0.00	0.00	0.00	0.00
1913	LEY DE PESCA NO. 8436 SEDE GUANACASTE	0.00	0.00	0.00	9,197,993.02	20,155,716.73	29,353,709.75	0.00	0.00	29,353,709.75
1922	LEY 7386 RECINTO UNV. DE PARAISO CARTAGO	680,402,459.60	186,360,854.30	494,041,605.30	331,302,742.30	299,285,387.44	630,588,129.74	186,360,854.30	15,567,277.56	428,659,997.88
1933	LEY 7277: SEDE REGIONAL DE LIMON	44,192,509.51	9,205,566.17	34,986,943.34	34,059,557.91	16,581,282.08	50,640,839.99	9,205,566.17	3,935,821.87	37,499,451.95
1938	LEY DE PESCA NO. 8436 SEDE DEL CARIBE	15,460,808.49	1,142,736.90	14,318,071.59	11,680,732.94	20,935,792.28	32,616,525.22	1,142,736.90	56,576.27	31,417,212.05
1942	LEY DE PESCA NO.8436 SEDE PACIFICO	0.00	0.00	0.00	46,616.91	101,132,208.64	101,178,825.55	0.00	0.00	101,178,825.55
8016	SENSORES DE ALTA SENSIB. BASADOS EN GRAFENO BIOFUNCIONALIZAD	12,621,190.19	4,929,598.34	7,691,591.85	10,001,096.91	1,927,656.04	11,928,752.95	4,929,598.34	364,125.10	6,635,029.51
8021	BIORREMEDIACIÓN CONTAMINANTES ORGANICOS	23,627,533.94	5,851,844.09	17,775,689.85	22,390,562.53	637,591.75	23,028,154.28	5,851,844.09	130,737.28	17,045,572.91
8028	ALFAVIRUS EMERGENTES COMO CAUSAS DE ENFE	0.00	0.00	0.00	32,821,636.10	0.00	32,821,636.10	0.00	0.00	32,821,636.10
8033	EFEECTO COMPUESTOS ANTIOXIDANTES	39,327,431.51	20,159,995.76	19,167,435.75	24,352,094.01	0.00	24,352,094.01	20,159,995.76	1,333,383.66	2,858,714.59
8037	PLATAFORMA ÓMICA BILATERAL - CIET	26,440,621.95	1,127,886.60	25,312,735.35	26,418,040.95	22,581.00	26,440,621.95	1,127,886.60	22,581.00	25,290,154.35
8044	RED SISMOLÓGICA NACIONAL-LEY EMERGENCIAS	47,628,907.79	37,905,485.05	9,723,422.74	1,489,644,019.65	15,833,201.29	1,505,477,220.94	37,905,485.05	9,654,101.14	1,457,917,634.75
8057	GLOBIOS: GLOBAL OBSERVATORY NETWORK	24,322,639.80	15,890,322.35	8,432,317.45	47,900,494.20	0.00	47,900,494.20	15,890,322.35	1,762,832.00	30,247,339.85
8066	LABORATORY TESTING AND KNOWLEDGE TRANSFER FOR THE DEVELOPMEN	41,350,000.00	36,404,111.88	4,945,888.12	50,000,000.00	0.00	50,000,000.00	36,404,111.88	291,839.57	13,304,048.55
8073	BIODIVERSIDAD BOSQUES MONTANOS-BIOLOGÍA	26,633,131.00	22,243,295.90	4,389,835.10	0.00	26,633,131.00	26,633,131.00	22,243,295.90	3,966,999.46	422,835.64
8075	PRODUCCIÓN COLOIDOSOMAS BIOCOMPATIBLES	27,965,573.00	21,237,467.10	6,728,105.90	0.00	27,965,573.00	27,965,573.00	21,237,467.10	107,832.57	6,620,273.33
8077	BIOECODES - CICA - CONICIT	16,393,631.00	7,491,034.43	8,902,596.57	0.00	16,403,154.95	16,403,154.95	7,491,034.43	841.34	8,911,279.18
8078	BIODIVERSIDAD DE MICROORGANISMOS FIJADOR	27,252,656.00	23,562,340.02	3,690,315.98	0.00	27,252,656.00	27,252,656.00	23,562,340.02	3,092,386.77	597,929.21
8082	CARACTERIZACION DE LOS CAMBIOS EN EL PER	12,823,724.00	9,484,063.42	3,339,660.58	0.00	12,823,724.00	12,823,724.00	9,484,063.42	1,277,000.00	2,062,660.58
8083	VALORACIÓN DESECHOS PROCESAMIENTO CAFÉ	33,449,646.00	25,624,093.77	7,825,552.23	0.00	33,449,646.00	33,449,646.00	25,624,093.77	6,474,206.07	1,351,346.16
8090	REVALORIZACIÓN DE LA BROZA DEL CAFÉ	4,964,052.00	0.00	4,964,052.00	0.00	4,964,052.00	4,964,052.00	0.00	0.00	4,964,052.00
8091	NANO-FITOFÁRMACOS PARA LA PREVENCIÓN	0.00	0.00	0.00	0.00	11,139,183.00	11,139,183.00	0.00	0.00	11,139,183.00
8093	DISEÑO Y CONSTRUCCIÓN DE UN PROTOTIPO	18,000,000.00	0.00	18,000,000.00	0.00	18,000,000.00	18,000,000.00	0.00	0.00	18,000,000.00
	TOTAL DEL PRESUPUESTO DISTRIBUIDO FONDOS RESTRINGIDOS (LEYES Y CONVENIOS)	7,405,101,786.81	4,772,536,323.91	2,632,565,462.90	6,471,580,319.69	6,610,274,560.13	13,081,854,879.82	4,772,536,323.91	380,430,685.33	7,928,887,870.58
1300	FONDOS RESTRINGIDOS GLOBAL DOCENCIA	-23,098,041.90		-23,098,041.90						
1400	FONDOS RESTRINGIDOS - GLOBAL DE INVESTIGACION	1,165,079,379.43		1,165,079,379.43						
1600	FONDOS RESTRINGIDOS - GLOBAL DE ACCION SOCIAL	40,179,994.77		40,179,994.77						
1650	FONDOS RESTRINGIDOS - GLOBAL DE VIDA ESTUDIANTIL	45,142,940.68		45,142,940.68						

UNIVERSIDAD DE COSTA RICA
VICERRECTORÍA DE ADMINISTRACIÓN
OFICINA DE ADMINISTRACIÓN FINANCIERA

ESTADO GENERAL POR UNIDAD
PROYECTOS DEL VÍNCULO EXTERNO
FONDOS RESTRINGIDOS
Al 31 DE DICIEMBRE DE 2021
(Expresado en colones)

SITUACIÓN PRESUPUESTARIA					SITUACIÓN FINANCIERA					
UNIDAD EJECUTORA	DESCRIPCION	PRESUPUESTO	GASTO REAL	DISPONIBLE	CAJA ANTERIOR	INGRESOS	CAJA TOTAL	GASTO REAL	COMPROMISOS	DISPONIBLE
1700	FONDOS RESTRINGIDOS - GLOBAL DE ADMINISTRACION	12,297,147.41		12,297,147.41						
1800	FONDOS RESTRINGIDOS - GLOBAL DE DIRECCION SUPERIOR	158,277,452.63		158,277,452.63						
1900	FONDOS RESTRIGIDOS - GLOBAL DE DESARROLLO REGIONAL	-122,057,827.17		-122,057,827.17						
TOTAL PRESUPUESTO POR DISTRIBUIR FONDOS RESTRINGIDOS (SECCION 5)		1,275,821,045.85		1,275,821,045.85						
TOTAL PRESUPUESTO FONDOS RESTRINGIDOS		12,856,409,686.87	5,244,215,374.60	7,612,194,312.27	10,204,055,178.05	10,411,946,722.56	20,616,001,900.61	5,244,215,374.60	2,916,076,365.59	12,455,710,160.42
1461	Fondo Especial de Becas-SEP	200,000,000.00	17,027,040.32	182,972,959.68	528,634,877.50	154,690,297.11	683,325,174.61	17,027,040.32	0.00	666,298,134.29
1526	Donación Sistema Estudios de Posgrado	454,038,356.21	411,919,245.39	42,119,110.82	607,343,999.76	412,676,103.01	1,020,020,102.77	411,919,245.39	1,395,168.20	606,705,689.18
1815	Fondo Permanente de Capitalización FDI (Capital) OAF-UCR	0.00	0.00	0.00	664,155,149.71	49,491,987.28	713,647,136.99	0.00	0.00	713,647,136.99
1815	Fondo Permanente de Capitalización FDI (Capital) FUNDACION-UCR	0.00	0.00	0.00	1,705,455,616.98	153,123,650.20	1,858,579,267.18	0.00	0.00	1,858,579,267.18
	F.D.I. Decanatos-Unidades	1,837,357,205.15	250,635,972.07	1,586,721,233.08	1,438,812,990.04	938,965,017.53	2,377,778,007.57	250,635,972.07	532,346,806.23	1,594,795,229.27
5301	Servicios de Apoyo de Vicerrectoría de Investigación	761,193,359.24	518,341,701.40	242,851,657.84	177,822,347.91	724,898,236.14	902,720,584.04	518,341,701.40	80,271,369.39	304,107,513.25
5505	Servicios de Apoyo de Vicerrectoría de Acción Social	225,882,217.31	150,308,405.45	75,573,811.86	127,003,798.60	432,188,105.26	559,191,903.85	150,308,405.45	0.00	408,883,498.40
5815	Apoyo Academico Institucional	757,765,612.08	177,211,581.71	580,554,030.37	652,734,274.40	343,997,547.72	996,731,822.12	177,211,581.71	329,747,578.83	489,772,661.58
5822	Fondo Permanente de Capitalización- Intereses	0.00	0.00	0.00	439,869,211.60	57,205,073.00	497,074,284.60	0.00	0.00	497,074,284.60
5823	FPC - Rectoría - Quinquenio Vencido	299,997,000.00	294,043,094.24	5,953,905.76	0.00	299,997,000.00	299,997,000.00	294,043,094.24	0.00	5,953,905.76
TOTAL PRESUPUESTO DISTRIBUIDO FONDOS INTRAPROYECTOS :		4,536,233,749.99	1,819,487,040.58	2,716,746,709.41	6,341,832,266.49	3,567,233,017.24	9,909,065,283.73	1,819,487,040.58	943,760,922.65	7,145,817,320.50
6000	Fondo del Sistema CONARE, Programa Docencia	2,285,287,463.50	1,973,427,840.24	311,859,623.26	3,686,212.47	1,604,637,641.56	1,608,323,854.04	1,973,427,840.24	79,245,380.94	-444,349,367.14
6300	Fondo del Sistema CONARE, Programa Investigación	85,688,281.30	61,734,079.47	23,954,201.83	44,969,377.71	35,616,682.85	80,586,060.56	61,734,079.47	7,711,701.92	11,140,279.17
6600	Fondo del Sistema CONARE, Programa Acción Social	32,706,800.00	23,041,001.12	9,665,798.88	733,602,391.74	7,776,914.76	741,379,306.50	23,041,001.12	570,000.00	717,768,305.38
6900	Fondo del Sistema CONARE, Programa Vida Estudiantil	58,300,000.00	50,707,933.56	7,592,066.44	59,150,258.07	48,536,728.90	107,686,986.97	50,707,933.56	0.00	56,979,053.41
7100	Fondo del Sistema CONARE, Programa de Administración	643,107,640.19	622,185,964.00	20,921,676.19	85,670,968.44	933,945,903.33	1,019,616,871.77	622,185,964.00	4,210,163.86	393,220,743.91
7300	Fondo del Sistema CONARE, Programa Dirección Superior	2,545,787,778.93	1,703,180,305.43	842,607,473.50	-1,369,457,183.74	3,602,741,704.24	2,233,284,520.50	1,703,180,305.43	305,364,282.18	224,739,932.89
7500	Fondo del Sistema CONARE, Programa Desarrollo Regional	184,316,765.00	122,547,798.92	61,768,966.08	5,061,348.62	40,136,079.97	45,197,428.59	122,547,798.92	693,378.63	-78,043,748.96
TOTAL PRESUPUESTO DISTRIBUIDO FONDOS SISTEMA CONARE:		5,835,194,728.92	4,556,824,922.74	1,278,369,806.18	-437,316,626.70	6,273,391,655.62	5,836,075,028.92	4,556,824,922.74	397,794,907.53	881,455,198.65
TOTALES		23,227,838,165.78	11,620,527,337.92	11,607,310,827.86	16,108,570,817.84	20,252,571,395.42	36,361,142,213.26	11,620,527,337.92	4,257,632,195.77	20,482,982,679.57

Fuente: Sistema de Control Presupuestario, OAF

DISPONIBLE FINANCIERO POR EJECUTAR 20,482,982,679.57

Más: Compromisos totales de presupuesto al 31-12-2021 4,257,632,195.77

DISPONIBLE NETO DE CAJA AL 31-12-2021 24,740,614,875.34

**DETALLE
FONDOS INTRAPROYECTOS**

UNIVERSIDAD DE COSTA RICA
VICERRECTORIA DE ADMINISTRACION
OFICINA DE ADMINISTRACION FINANCIERA

ESTADO GENERAL POR UNIDADES
PROYECTOS DE VINCULO EXTERNO
FONDOS INTRAPROYECTOS
AL 31 DICIEMBRE DE 2021
(Expresado en colones)

SITUACION PRESUPUESTARIA					SITUACION FINANCIERA					
UNIDAD EJECUTORA	NOMBRE DE UNIDAD EJECUTORA	PRESUPUESTO	GASTO REAL	DISPONIBLE	CAJA ANTERIOR	INGRESOS	CAJA TOTAL	GASTO REAL	COMPROMISOS	DISPONIBLE
1461	Fondo Especial de Becas-SEP	200,000,000.00	17,027,040.32	182,972,959.68	528,634,877.50	154,690,297.11	683,325,174.61	17,027,040.32	0.00	666,298,134.29
1526	Donación Sistema Estudios de Posgrado	454,038,356.21	411,919,245.39	42,119,110.82	607,343,999.76	412,676,103.01	1,020,020,102.77	411,919,245.39	1,395,168.20	606,705,689.18
1815	Fondo Permanente de Capitalización FDI (Capital) OAF-UCR	0.00	0.00	0.00	664,155,149.71	49,491,987.28	713,647,136.99	0.00	0.00	713,647,136.99
1815	Fondo Permanente de Capitalización FDI (Capital) FUNDACION-UCR	0.00	0.00	0.00	1,705,455,616.98	153,123,650.20	1,858,579,267.18	0.00	0.00	1,858,579,267.18
5001	ESCUELA DE ARTES DRAMATICAS	1,532,020.84	0.00	1,532,020.84	1,532,020.84	132,006.13	1,664,026.97	0.00	0.00	1,664,026.97
5002	ESCUELA DE ARTES PLASTICAS	0.00	0.00	0.00	6,236,306.01	148,329.83	6,384,635.84	0.00	0.00	6,384,635.84
5003	ESCUELA DE ARTES MUSICALES	4,377,514.73	789,880.25	3,587,634.48	4,377,514.73	2,693,075.13	7,070,589.86	789,880.25	0.00	6,280,709.61
5004	ESCUELA DE FILOLOGIA, LINGUISTICA Y LITERATURA	0.00	0.00	0.00	9,911,392.46	602,945.83	10,514,338.29	0.00	0.00	10,514,338.29
5005	ESCUELA DE FILOSOFIA	0.00	0.00	0.00	2,902.81	0.00	2,902.81	0.00	0.00	2,902.81
5006	ESCUELA DE LENGUAS MODERNAS	13,237,359.95	13,237,359.95	0.00	561,617.92	25,520,058.66	26,081,676.58	13,237,359.95	0.00	12,844,316.63
5007	ESCUELA DE BIOLOGIA	2,142,563.31	55,095.53	2,087,467.78	2,095,467.78	178,934.12	2,274,401.90	55,095.53	0.00	2,219,306.37
5008	ESCUELA DE FISICA	85,887.20	0.00	85,887.20	5,400,887.62	176,125.70	5,577,013.32	0.00	85,887.20	5,491,126.12
5009	ESCUELA C. DE GEOLOGIA	401,524.80	0.00	401,524.80	464,968.35	476,055.96	941,024.31	0.00	401,524.80	539,499.51
5010	ESCUELA DE MATEMATICA	200,064.00	0.00	200,064.00	451,681.44	2,674,527.33	3,126,208.77	0.00	200,064.00	2,926,144.77
5011	ESCUELA DE QUIMICA	2,894,265.78	2,894,265.78	0.00	361,107.40	3,512,680.21	3,873,787.61	2,894,265.78	0.00	979,521.83
5012	ESCUELA DE ADMINISTRACION PUBLICA	0.00	0.00	0.00	601,559.47	217,517.25	819,076.72	0.00	0.00	819,076.72
5013	ESCUELA DE DERECHO	8,846,832.10	3,605,963.68	5,240,868.42	8,762,909.65	1,083,062.95	9,845,972.60	3,605,963.68	0.00	6,240,008.92
5014	ESCUELA DE ADMINISTRACION EDUCATIVA	0.00	0.00	0.00	3,209,114.74	1,196,000.00	4,405,114.74	0.00	0.00	4,405,114.74
5015	ESCUELA DE FORMACION DOCENTE	0.00	0.00	0.00	3,250,900.18	181,532.99	3,432,433.17	0.00	0.00	3,432,433.17
5016	ESCUELA ORIENTACION Y EDUCACION ESPECIAL	13,432,563.76	5,222,673.60	8,209,890.16	13,432,563.76	485,427.11	13,917,990.87	5,222,673.60	2,048,000.00	6,647,317.27
5017	ESCUELA DE EDUCACION FISICA Y DEP.	2,693,250.00	2,618,993.25	74,256.75	736,025.74	4,301,126.23	5,037,151.97	2,618,993.25	74,256.75	2,343,901.97
5018	ESC. BIBLIOTECOLOGIA Y CS DE LA INFORMAC	1,539,714.37	0.00	1,539,714.37	1,539,714.37	120,108.53	1,659,822.90	0.00	0.00	1,659,822.90
5019	ESCUELA DE SOCIOLOGIA	0.00	0.00	0.00	1,186,615.80	0.00	1,186,615.80	0.00	0.00	1,186,615.80
5020	ESCUELA CIENCIAS POLITICAS	0.00	0.00	0.00	0.00	181,684.60	181,684.60	0.00	0.00	181,684.60
5021	ESCUELA DE HISTORIA	702,133.48	397,608.25	304,525.23	661,463.04	40,670.44	702,133.48	397,608.25	0.00	304,525.23
5022	ESCUELA DE TRABAJO SOCIAL	0.00	0.00	0.00	89,810.69	81,801.43	171,612.12	0.00	0.00	171,612.12
5023	ESCUELA DE PSICOLOGIA	0.00	0.00	0.00	34,503.22	426,306.76	460,809.98	0.00	0.00	460,809.98
5024	ESCUELA DE MEDICINA	3,085,384.04	1,436,647.40	1,648,736.64	3,085,384.04	543,168.48	3,628,552.52	1,436,647.40	185,011.80	2,006,893.32
5025	ESCUELA DE ENFERMERIA	10,436,027.38	4,245,606.02	6,190,421.36	10,436,027.38	3,873,100.40	14,309,127.78	4,245,606.02	0.00	10,063,521.76
5026	ESCUELA DE SALUD PUBLICA	37,415,934.14	2,095,999.00	35,319,935.14	37,415,934.10	3,051,267.56	40,467,201.66	2,095,999.00	4,053,900.00	34,317,302.66
5027	ESCUELA DE NUTRICION	12,000,000.00	96,529.35	11,903,470.65	12,165,471.22	250,576.94	12,416,048.16	96,529.35	0.00	12,319,518.81
5028	PROGRAMA DE TECNOLOGIAS EN SALUD	0.00	0.00	0.00	3,926,699.69	55,481.88	3,982,181.57	0.00	0.00	3,982,181.57
5029	FACULTAD DE ODONTOLOGIA	34,425,511.94	22,732,484.86	11,693,027.08	33,837,642.39	3,159,601.29	36,997,243.68	22,732,484.86	1,024,901.28	13,239,857.54
5030	FACULTAD DE MICROBIOLOGIA	0.00	0.00	0.00	67,898,907.57	45,212,670.84	113,111,578.41	0.00	0.00	113,111,578.41
5031	FACULTAD DE FARMACIA	7,278,762.10	6,193,550.00	1,085,212.10	9,508,925.24	11,365,083.47	20,874,008.71	6,193,550.00	1,599,292.10	13,081,166.61
5032	ESCUELA DE INGENIERIA CIVIL	23,929,678.96	11,596,598.00	12,333,080.96	6,593,928.60	17,335,750.36	23,929,678.96	11,596,598.00	903,586.79	11,429,494.17
5033	ESCUELA DE INGENIERIA ELECTRICA	0.17	0.00	0.17	5,016,500.30	9,179,419.70	14,195,920.00	0.00	0.17	14,195,919.83
5034	FACULTAD DE INGENIERIA MECANICA	0.00	0.00	0.00	615,659.79	95,490.64	711,150.43	0.00	0.00	711,150.43
5035	ESCUELA DE INGENIERIA INDUSTRIAL	3,084,657.72	0.00	3,084,657.72	2,897,960.95	336,147.67	3,234,108.62	0.00	1,705,000.00	1,529,108.62
5036	ESCUELA DE ARQUITECTURA	0.00	0.00	0.00	10,240,522.75	1,098,510.14	11,339,032.89	0.00	0.00	11,339,032.89

UNIVERSIDAD DE COSTA RICA
VICERRECTORIA DE ADMINISTRACION
OFICINA DE ADMINISTRACION FINANCIERA

ESTADO GENERAL POR UNIDADES
PROYECTOS DE VINCULO EXTERNO
FONDOS INTRAPROYECTOS
AL 31 DICIEMBRE DE 2021
(Expresado en colones)

SITUACION PRESUPUESTARIA						SITUACION FINANCIERA				
UNIDAD EJECUTORA	NOMBRE DE UNIDAD EJECUTORA	PRESUPUESTO	GASTO REAL	DISPONIBLE	CAJA ANTERIOR	INGRESOS	CAJA TOTAL	GASTO REAL	COMPROMISOS	DISPONIBLE
5037	ESC. CS DE LA COMPUTACION E INFORMATICA	0.00	0.00	0.00	5,866,128.19	0.00	5,866,128.19	0.00	0.00	5,866,128.19
5038	ESCUELA DE ESTUDIOS GENERALES	0.00	0.00	0.00	14,874,179.96	714,399.88	15,588,579.84	0.00	0.00	15,588,579.84
5039	ESC. ECONOMIA AGRICOLA Y AGRONEGOCIOS	453,814.06	36,854.35	416,959.71	453,814.09	229,767.73	683,581.82	36,854.35	0.00	646,727.47
5040	ESCUELA DE AGRONOMIA	0.00	0.00	0.00	107,252.30	0.00	107,252.30	0.00	0.00	107,252.30
5041	ESCUELA DE ZOOTECNIA	744,486.84	353,091.00	391,395.84	744,486.84	750,479.43	1,494,966.27	353,091.00	0.00	1,141,875.27
5042	ESCUELA DE INGENIERIA QUIMICA	0.01	0.00	0.01	9,110,467.47	249,748.20	9,360,215.67	0.00	0.01	9,360,215.66
5043	ESCUELA DE ADM. NEGOCIOS	20,505,038.58	1,785,004.04	18,720,034.54	10,675,381.84	9,829,656.74	20,505,038.58	1,785,004.04	1,299,077.66	17,420,956.88
5044	ESCUELA DE ECONOMIA	9,371,788.97	6,948,683.30	2,423,105.67	9,309,615.42	4,037,480.84	13,347,096.26	6,948,683.30	62,173.55	6,336,239.41
5045	ESCUELA DE ESTADISTICA	2,000,000.00	1,705,000.00	295,000.00	2,159,739.43	936,016.58	3,095,756.01	1,705,000.00	0.00	1,390,756.01
5047	ESC. CIENCIAS DE COMUNICACION COLECTIVA	429,000.00	429,000.00	0.00	433,979.94	1,812,336.04	2,246,315.98	429,000.00	0.00	1,817,315.98
5048	ESCUELA DE GEOGRAFIA	3,465,460.06	960,680.00	2,504,780.06	132,960.60	3,332,499.46	3,465,460.06	960,680.00	0.00	2,504,780.06
5049	ESCUELA DE ANTROPOLOGIA	0.00	0.00	0.00	643,685.98	0.00	643,685.98	0.00	0.00	643,685.98
5050	ESCUELA DE TECNOLOGIA DE ALIMENTOS	0.00	0.00	0.00	2,182,150.10	1,035.29	2,183,185.39	0.00	0.00	2,183,185.39
5051	ESCUELA DE INGENIERIA DE BIOSISTEMAS	0.00	0.00	0.00	1,349,523.71	1,503,761.87	2,853,285.58	0.00	0.00	2,853,285.58
5301	SERVICIOS APOYO VICERRECTORIA INVESTIGAC	761,193,359.24	518,341,701.40	242,851,657.84	177,822,347.91	724,898,236.14	902,720,584.04	518,341,701.40	80,271,369.39	304,107,513.25
5302	SIST EDITORIAL DIF. CIENTIF DE LA INVEST	0.00	0.00	0.00	265,808.01	905,409.81	1,171,217.82	0.00	0.00	1,171,217.82
5303	SIST. BIBLIOTECAS, DOCUM. E INFORMACION	0.00	0.00	0.00	147,341.87	4,704.00	152,045.87	0.00	0.00	152,045.87
5304	JARDIN BOTANICO LANKESTER	1,423,331.14	1,228,331.14	195,000.00	1,013.00	1,970,363.69	1,971,376.69	1,228,331.14	195,000.00	548,045.55
5305	ESTAC. EXPERIMENTAL FABIO BAUDRIT M.	1,059,158.45	1,057,888.70	1,269.75	2,151,938.43	3,091,600.31	5,243,538.74	1,057,888.70	1,269.73	4,184,380.31
5306	ESTAC. EXPERIMENTAL ALFREDO VOLIO M.	0.00	0.00	0.00	0.00	3,312,596.45	3,312,596.45	0.00	0.00	3,312,596.45
5307	FINCA EXPERIMENTAL SANTA ANA	0.00	0.00	0.00	1,261,808.71	0.00	1,261,808.71	0.00	0.00	1,261,808.71
5308	CENTRO INVEST. CS DEL MAR Y LIMNOLOGIA	5,090,681.00	0.00	5,090,681.00	3,663,964.56	1,426,716.35	5,090,680.91	0.00	0.00	5,090,680.91
5309	CTRO INV. ELECTROQUIM. Y ENERGIA QUIMICA	86,042,817.26	0.00	86,042,817.26	34,429,847.19	17,183,122.88	51,612,970.07	0.00	0.00	51,612,970.07
5310	CTRO INV. HEMATOLOGIA. Y TRAST.AFINES	1,229,425.92	911,538.65	317,887.27	47,102.57	1,182,323.35	1,229,425.92	911,538.65	23,126.72	294,760.55
5311	CENTRO INVEST. EN PRODUCTOS NATURALES	870,543.52	189,900.00	680,643.52	303,354.16	567,189.36	870,543.52	189,900.00	347,110.50	333,533.02
5312	CTRO INVEST. EN CONTAMINACION AMBIENTAL	4,127,414.51	2,760,550.56	1,366,863.95	4,079,628.87	1,918,577.95	5,998,206.82	2,760,550.56	1,127,861.44	2,109,794.82
5313	CENTRO EN INVESTIGACIONES AGRONOMICAS	10,323,319.78	1,549,893.15	8,773,426.63	9,815,751.58	5,318,573.90	15,134,325.48	1,549,893.15	0.00	13,584,432.33
5314	CENTRO INVEST. EN GRANOS Y SEMILLAS	2,991,764.65	1,975,727.93	1,016,036.72	2,033,143.20	958,621.45	2,991,764.65	1,975,727.93	0.00	1,016,036.72
5315	CENTRO INVEST. EN TECNOLOGIA DE ALIM.	36,764,909.50	15,934,214.69	20,830,694.81	30,394,161.86	10,560,497.87	40,954,659.73	15,934,214.69	1,092,487.91	23,927,957.13
5316	INSTITUTO INVEST. EN CIENCIAS ECONOMICAS	180,832.40	0.00	180,832.40	19,110,602.03	1,188,157.63	20,298,759.66	0.00	180,832.40	20,117,927.26
5317	INSTITUTO EN INVESTIG. PSICOLOGICAS	0.00	0.00	0.00	3,384,427.16	707,243.42	4,091,670.58	0.00	0.00	4,091,670.58
5318	INSTITUTO DE INVESTIGACION EN EDUCACION	9,913,569.79	9,779,556.35	134,013.44	3,011,584.62	10,575,289.75	13,586,874.37	9,779,556.35	134,013.44	3,673,304.58

UNIVERSIDAD DE COSTA RICA
VICERRECTORIA DE ADMINISTRACION
OFICINA DE ADMINISTRACION FINANCIERA

ESTADO GENERAL POR UNIDADES
PROYECTOS DE VINCULO EXTERNO
FONDOS INTRAPROYECTOS
AL 31 DICIEMBRE DE 2021
(Expresado en colones)

SITUACION PRESUPUESTARIA						SITUACION FINANCIERA				
UNIDAD EJECUTORA	NOMBRE DE UNIDAD EJECUTORA	PRESUPUESTO	GASTO REAL	DISPONIBLE	CAJA ANTERIOR	INGRESOS	CAJA TOTAL	GASTO REAL	COMPROMISOS	DISPONIBLE
5319	INSTITUTO SOCIALES	0.00	0.00	0.00	349,818.25	96,314.70	446,132.95	0.00	0.00	446,132.95
5320	INSTITUTO CLODOMIRO PICADO	0.00	0.00	0.00	34,217,049.91	61,919,672.45	96,136,722.36	0.00	0.00	96,136,722.36
5321	INSTITUTO INVESTIG. EN INGENIERIA	4,243,963.49	0.00	4,243,963.49	3,847,541.59	4,511,191.11	8,358,732.70	0.00	0.00	8,358,732.70
5322	CENTRO DE INVEST. EN NUTRICION ANIMAL	2,780,755.23	105,600.00	2,675,155.23	589,908.72	2,190,846.51	2,780,755.23	105,600.00	0.00	2,675,155.23
5323	CENTRO INVESTIGAC EN CIENCIAS GEOLOGICAS	1,500,000.00	0.00	1,500,000.00	1,500,000.00	1,396,423.53	2,896,423.53	0.00	0.00	2,896,423.53
5325	CENTRO INVEST. EN ESTUDIOS DE LA MUJER	5,044,366.62	0.00	5,044,366.62	5,044,366.62	0.00	5,044,366.62	0.00	0.00	5,044,366.62
5326	CTRO INVEST ECONOMIA AGRICOLA Y DES AGRO	5,078,917.28	605,084.04	4,473,833.24	5,078,917.28	311,261.02	5,390,178.30	605,084.04	117,581.82	4,667,512.44
5327	CTRO INVEST. ESTRUCTURAS MICROSCOPICAS	0.00	0.00	0.00	3,428,165.14	472,426.58	3,900,591.72	0.00	0.00	3,900,591.72
5328	SISTEMA DE ESTUDIOS DE POSGRADO	1,737,693.58	203,801.75	1,533,891.83	3,234,550.80	712,152.81	3,946,703.61	203,801.75	746,527.74	2,996,374.12
5329	CTRO INVEST. BIOLOGIA CELULAR Y MOLECULAR	6,523,742.32	1,125,430.45	5,398,311.87	6,523,742.32	1,276,661.14	7,800,403.46	1,125,430.45	872,304.95	5,802,668.06
5330	OBSERVATORIO DEL DESARROLLO	8,852,911.93	0.00	8,852,911.93	8,852,911.93	2,155,575.18	11,008,487.11	0.00	0.00	11,008,487.11
5331	INST. INVESTIGACIONES EN SALUD	368,784.37	123,420.00	245,364.37	368,784.37	53,242.97	422,027.34	123,420.00	0.00	298,607.34
5333	CENTRO DE INVEST. EN PROTECCION CULTIVOS	596,374.54	576,982.01	19,392.53	1,625,809.54	1,239,898.54	2,865,708.08	576,982.01	19,392.53	2,269,333.54
5334	CENTRO DE INV. ING. MATERIALES	39,226.73	17,656.96	21,569.77	908.25	38,318.48	39,226.73	17,656.96	21,377.30	192.47
5335	INSTITUTO INV. FARMACEUTICAS	0.00	0.00	0.00	50,648,999.00	7,664,333.29	58,313,332.29	0.00	0.00	58,313,332.29
5336	CENTRO DE INVESTIGACION EN COMUNICACION	0.00	0.00	0.00	1,150.50	0.00	1,150.50	0.00	0.00	1,150.50
5338	INSTITUTO INVESTIGACIONES LINGUISTICAS	0.00	0.00	0.00	1,883,212.01	0.00	1,883,212.01	0.00	0.00	1,883,212.01
5339	CTRO. INVEST. MATEMATICA PURA Y APLICADA	0.00	0.00	0.00	0.00	255,013.08	255,013.08	0.00	0.00	255,013.08
5340	INST. DE INVESTIGACIONES JURIDICAS	0.00	0.00	0.00	955,288.41	0.00	955,288.41	0.00	0.00	955,288.41
5341	CENTRO CENTROAMERICANO DE POBLACION	5,133,450.30	5,133,450.30	0.00	9,954,928.43	5,738,055.48	15,692,983.91	5,133,450.30	0.00	10,559,533.61
5342	LABORATORIO DE ENSAYOS BIOLOGICOS	231,281.85	231,018.20	263.65	7,403.57	223,878.28	231,281.85	231,018.20	0.00	263.65
5343	CENTRO INVEST TECNOLOGIA Y COMUNICACION	10,932,339.98	9,434,364.54	1,497,975.44	1,536,264.73	14,009,265.32	15,545,530.05	9,434,364.54	34,240.17	6,076,925.34
5344	CENTRO DE INVESTI Y ESTUDIOS POLITICOS	0.00	0.00	0.00	2,324,484.13	144,552.92	2,469,037.05	0.00	0.00	2,469,037.05
5346	CTRO INVEST. EN ENFERMEDADES TROPICALES	1,176,265.69	1,031,856.00	144,409.69	1,116,973.41	59,292.28	1,176,265.69	1,031,856.00	0.00	144,409.69
5348	CENTRO INV CS ATOMICAS, NUCLEARES Y MOLE	6,071,222.19	3,399,083.87	2,672,138.32	1,846,322.14	4,764,169.36	6,610,491.50	3,399,083.87	23,837.74	3,187,569.89
5349	INSTITUTO DE INVESTIGACIONES FILOSOFICAS	0.00	0.00	0.00	138,668.00	0.00	138,668.00	0.00	0.00	138,668.00
5350	CTRO INVEST. Y CAPACITACION ADM PUBLICA	59,128,249.99	198,935.70	58,929,314.29	58,966,905.94	19,349,783.68	78,316,689.62	198,935.70	541,344.05	77,576,409.87
5351	Unidad de Gestión y Transf Conoc para Innovación (PROINNOVA)	0.00	0.00	0.00	1,052,256.83	-1,052,256.83	0.00	0.00	0.00	0.00
5352	INSTITUTO INVESTIGACIONES AGRICOLAS	328,168.58	255,814.10	72,354.48	299,655.09	28,513.49	328,168.58	255,814.10	0.00	72,354.48
5353	CENTRO DE INVESTIGACIONES GEOFISICAS	0.00	0.00	0.00	1,524.61	9,154.96	10,679.57	0.00	0.00	10,679.57

UNIVERSIDAD DE COSTA RICA
VICERRECTORIA DE ADMINISTRACION
OFICINA DE ADMINISTRACION FINANCIERA

ESTADO GENERAL POR UNIDADES
PROYECTOS DE VINCULO EXTERNO
FONDOS INTRAPROYECTOS
AL 31 DICIEMBRE DE 2021
(Expresado en colones)

SITUACION PRESUPUESTARIA						SITUACION FINANCIERA					
UNIDAD EJECUTORA	NOMBRE DE UNIDAD EJECUTORA	PRESUPUESTO	GASTO REAL	DISPONIBLE	CAJA ANTERIOR	INGRESOS	CAJA TOTAL	GASTO REAL	COMPROMISOS	DISPONIBLE	
5354	CENTRO DE INVESTIGACIONE HISTORICAS	0.00	0.00	0.00	23,310.50	1,563.00	24,873.50	0.00	0.00	24,873.50	
5355	CTRO INVEST IDENT Y CULTURA LATINOAM	0.00	0.00	0.00	13,071.46	0.00	13,071.46	0.00	0.00	13,071.46	
5356	CENTRO DE INVESTIGACIONES ESPACIALES	0.00	0.00	0.00	0.58	35,957.27	35,957.85	0.00	0.00	35,957.85	
5358	CENT INVESTIGA EN CIENC DEL MOVIM HUMANO	0.00	0.00	0.00	60,000.00	132,071.99	192,071.99	0.00	0.00	192,071.99	
5359	CENTRO INVESTIGACIONES EN NEUROCIENCIAS	0.00	0.00	0.00	36,182.94	3,529.41	39,712.35	0.00	0.00	39,712.35	
5360	CENTRO INVESTIGACION ANTROPOLOGIA	0.00	0.00	0.00	16,819.23	0.00	16,819.23	0.00	0.00	16,819.23	
5361	INSTITUTO DE INVESTIGACIONES EN ARTE	0.00	0.00	0.00	0.00	183,756.47	183,756.47	0.00	0.00	183,756.47	
5501	SEMANARIO UNIVERSIDAD	0.00	0.00	0.00	4,536,143.20	0.00	4,536,143.20	0.00	0.00	4,536,143.20	
5502	VENTA DE SERVICIOS RADIOEMISORAS UCR	353,830.32	324,012.10	29,818.22	10,225.22	353,830.32	364,055.54	324,012.10	29,818.22	10,225.22	
5503	CANAL UCR	220,000.00	0.00	220,000.00	1,095,140.78	0.00	1,095,140.78	0.00	0.00	1,095,140.78	
5504	CENTRO INFANTIL LABORATORIO	1,917,324.20	1,843,250.00	74,074.20	5,469,121.24	-3,551,792.00	1,917,329.24	1,843,250.00	0.00	74,079.24	
5505	SERVICIOS APOYO - VICERRECT. ACCION SOC	225,882,217.31	150,308,405.45	75,573,811.86	127,003,798.60	432,188,105.26	559,191,903.85	150,308,405.45	32,196,082.14	376,687,416.26	
5601	SERVICIOS DE APOYO, VIC. VIDA EST.	305,573,564.41	13,664,885.43	291,908,678.98	67,541,857.34	451,757,195.90	519,299,053.24	13,664,885.43	335,513,384.86	170,120,782.95	
5602	OFICINA DE ORIENTACION	0.00	0.00	0.00	2,166,345.74	21,171.05	2,187,516.79	0.00	0.00	2,187,516.79	
5801	VICERRECTORIA DE DOCENCIA	10,210,262.21	0.00	10,210,262.21	9,051,371.03	1,158,891.69	10,210,262.72	0.00	4,800,000.01	5,410,262.71	
5802	VICERRECTORIA DE ACCION SOCIAL	159,055.70	0.00	159,055.70	9,760,129.33	1,433,179.58	11,193,308.91	0.00	159,055.70	11,034,253.21	
5804	DECANATO DE BELLAS ARTES	2,997,062.98	0.00	2,997,062.98	13,138,595.90	5,103,454.80	18,242,050.70	0.00	2,997,062.98	15,244,987.72	
5805	DECANATO DE LETRAS	42,937,569.97	5,396,615.95	37,540,954.02	33,428,962.61	9,508,607.36	42,937,569.97	5,396,615.95	21,313,965.17	16,226,988.85	
5806	DECANATO DE CIENCIAS BASICAS	15,609,967.19	1,720,462.60	13,889,504.59	15,025,197.47	13,747,281.29	28,772,478.76	1,720,462.60	584,769.70	26,467,246.46	
5807	DECANATO DE CIENCIAS ECONOMICAS	60,985,358.90	3,494,943.16	57,490,415.74	61,021,656.50	24,359,534.16	85,381,190.66	3,494,943.16	57,328,370.89	24,557,876.61	
5808	DECANATO DE EDUCACION	7,808,789.81	7,680,907.31	127,882.50	3,412,366.54	10,673,249.03	14,085,615.57	7,680,907.31	127,882.50	6,276,825.76	
5809	DECANATO DE CIENCIAS SOCIALES	2,569,093.54	1,439,285.45	1,129,808.09	2,569,093.34	2,923,735.74	5,492,829.08	1,439,285.45	0.00	4,053,543.63	
5810	DECANATO DE MEDICINA	23,247,219.91	2,756,102.44	20,491,117.47	24,067,103.14	7,913,712.32	31,980,815.46	2,756,102.44	7,518,301.69	21,706,411.33	
5811	DECANATO DE CIENCIAS AGROALIMENTARIAS	56,008,838.69	25,174,455.65	30,834,383.04	43,403,509.46	17,392,542.54	60,796,052.00	25,174,455.65	6,710,508.80	28,911,087.55	
5812	DECANATO DE INGENIERIA	28,790,767.84	22,752,748.40	6,038,019.44	22,200,385.21	43,896,952.63	66,097,337.84	22,752,748.40	5,740,316.95	37,604,272.49	
5813	OFICINA DE ASUNTOS INTERNACIONALES	0.00	0.00	0.00	2,227,941.27	0.00	2,227,941.27	0.00	0.00	2,227,941.27	
5815	APOYO ACADEMICO INSTITUCIONAL	757,765,612.08	177,211,581.71	580,554,030.37	652,734,274.40	343,997,547.72	996,731,822.12	177,211,581.71	329,747,578.83	489,772,661.58	
5816	VICERRECTORIA DE INVESTIGACION	0.00	0.00	0.00	0.00	509,898.93	509,898.93	0.00	0.00	509,898.93	
5817	CENTRO DE INFORMATICA	22,318,720.00	0.00	22,318,720.00	9,626,668.34	31,116,023.41	40,742,691.75	0.00	22,318,720.00	18,423,971.75	
5818	PROGRAM SOCIEDAD DE LA INFORM Y CONOCIM	0.00	0.00	0.00	574,831.68	0.00	574,831.68	0.00	0.00	574,831.68	
5819	RECTORIA UNIDAD GENERADORA FDI	2,602,820.59	2,602,820.59	0.00	2,602,820.59	684,498.25	3,287,318.84	2,602,820.59	0.00	684,498.25	
5820	OFICINA DE DIVULGACIÓN E INFORMACIÓN	876,720.05	0.00	876,720.05	3,023,527.39	1,292,803.11	4,316,330.50	0.00	876,720.05	3,439,610.45	
5821	CENTRO DE EVALUACION ACADEMICA	0.00	0.00	0.00	251,155.36	0.00	251,155.36	0.00	0.00	251,155.36	
5822	FONDO PERMANENT CAPITALIZACIÓN-INTERESES	0.00	0.00	0.00	439,869,211.60	57,205,073.00	497,074,284.60	0.00	0.00	497,074,284.60	
5823	FPC - RECTORIA - QUINQUENIO VENCIDO	299,997,000.00	294,043,094.24	5,953,905.76	0.00	299,997,000.00	299,997,000.00	294,043,094.24	0.00	5,953,905.76	

UNIVERSIDAD DE COSTA RICA
VICERRECTORIA DE ADMINISTRACION
OFICINA DE ADMINISTRACION FINANCIERA

ESTADO GENERAL POR UNIDADES
PROYECTOS DE VINCULO EXTERNO
FONDOS INTRAPROYECTOS
AL 31 DICIEMBRE DE 2021
(Expresado en colones)

SITUACION PRESUPUESTARIA							SITUACION FINANCIERA					
UNIDAD EJECUTORA	NOMBRE DE UNIDAD EJECUTORA			PRESUPUESTO	GASTO REAL	DISPONIBLE	CAJA ANTERIOR	INGRESOS	CAJA TOTAL	GASTO REAL	COMPROMISOS	DISPONIBLE
5902	RECINTO DE GRECIA.			0.00	0.00	0.00	2,906.35	0.00	2,906.35	0.00	0.00	2,906.35
	ADMINISTRACION											
5903	RECINTO DE LIBERIA			0.00	0.00	0.00	13,630,124.83	3,428,287.80	17,058,412.63	0.00	0.00	17,058,412.63
	(ADMINISTRACION)											
5904	RECINTO DE SANTA CRUZ			6,979,956.14	3,375,256.72	3,604,699.42	213.04	6,979,956.18	6,980,169.22	3,375,256.72	100,572.45	3,504,340.05
	(INVESTIGACION)											
5905	SEDE ATLANTICO. ADMINISTRACION			16,961,197.00	0.00	16,961,197.00	8,480,598.50	3,940,741.58	12,421,340.08	0.00	0.00	12,421,340.08
5906	SEDE DEL CARIBE ADMINISTRACION			10,543,481.78	743,481.78	9,800,000.00	7,741,701.96	2,801,779.81	10,543,481.77	743,481.78	9,800,000.00	-0.01
5907	SEDE REIONAL PACIFICO,			345,182.65	345,182.65	0.00	5,370,288.14	3,178,243.23	8,548,531.37	345,182.65	0.00	8,203,348.72
	ADMINISTRACION											
5908	SEDE OCCIDENTE. ADMINISTRACION			1,251,844.00	0.00	1,251,844.00	4,496,464.04	10,865,098.20	15,361,562.24	0.00	0.00	15,361,562.24
5910	RECINTO DE GUAPILES,			22,134,279.83	9,708,789.14	12,425,490.69	22,134,279.83	2,969,906.77	25,104,186.60	9,708,789.14	5,110,289.57	10,285,107.89
	ADMINISTRACION											
5911	RECINTO DE PARAISO			1,124,835.03	345,106.00	779,729.03	1,124,835.03	1,714,578.07	2,839,413.10	345,106.00	0.00	2,494,307.10
5913	SEDE REGIONAL DEL SUR			0.00	0.00	0.00	3,233,644.13	156,837.26	3,390,481.39	0.00	0.00	3,390,481.39
0	Unidades y Decanatos			0.00	0.00	0.00	390,162,433.55	-69,544,216.74	320,618,216.81	0.00	0.00	320,618,216.81
	TOTALES			3,843,901,009.46	1,819,487,040.58	2,024,413,968.88	6,341,832,266.49	3,567,233,017.24	9,909,065,283.73	1,819,487,040.58	943,760,922.65	7,145,817,320.50
5000	FONDO ESPECIAL F.D.I. (DOCENCIA - F.R.)			153,812,122.78		153,812,122.78						
5300	FONDO ESPECIAL F.D.I. (INVESTG. - F.R.)			-130,530,207.20		-130,530,207.20						
5500	FONDO ESPECIAL F.D.I. (ACC SOCIAL - F.R)			348,639,094.31		348,639,094.31						
5600	FONDO ESPECIAL F.D.I. (VIDA ESTUD.- F.R.)			179,676,496.35		179,676,496.35						
5800	FONDO ESPECIAL F.D.I (DIRECC SUPER-FR)			126,405,859.71		126,405,859.71						
5900	FONDO ESPECIAL F.D.I.(DES. REGIONAL -FR)			14,329,374.58		14,329,374.58						
	TOTAL PRESUPUESTO POR DISTRIBUIR FONDOS Intraproyectos (SECCION 8)			692,332,740.53		692,332,740.53						
	TOTAL PRESUPUESTO FONDOS RESTRINGIDOS			4,536,233,749.99	1,819,487,040.58	2,716,746,709.41	6,341,832,266.49	3,567,233,017.24	9,909,065,283.73	1,819,487,040.58	943,760,922.65	7,145,817,320.50

DISPONIBLE FINANCIERO POR EJECUTAR 7,145,817,320.50

Más: Compromisos totales de presupuesto al 31-12-2021 943,760,922.65

DISPONIBLE NETO DE CAJA AL 31-12-2021 8,089,578,243.15

Fuente: Sistema de Control Presupuestario
Oficina de Administración Financiera

ANEXO 12

VÍNCULO EXTERNO EMPRESAS AUXILIARES

UNIVERSIDAD DE COSTA RICA
VICERRECTORÍA DE ADMINISTRACIÓN
OFICINA DE ADMINISTRACIÓN FINANCIERA

EMPRESAS AUXILIARES
SITUACIÓN FINANCIERA - PRESUPUESTARIA
AL 31 DE DICIEMBRE DE 2021

SITUACIÓN FINANCIERA

Ingresos reales:	¢ 5,419,465,913.27
Egresos reales:	¢ <u>1,966,951,908.64</u>
Disponible financiero al 31-12-2021	¢ 3,452,514,004.63 ⁽¹⁾

SITUACIÓN PRESUPUESTARIA

		Porc. Recau.
Ingresos del periodo		
Presupuestados	¢ 4,018,000,000.04	
Reales	¢ <u>5,419,465,913.27</u>	134.88%
Ingresos percibidos de más	¢ -1,401,465,913.23	
Egresos del periodo		Porc. Ejecuc.
Presupuestados	¢ 4,018,000,000.04	
Reales	¢ <u>1,966,951,908.64</u>	48.95%
Egresos por ejecutar	¢ 2,051,048,091.40	
Diferencia de ingresos percibidos de más y egresos por ejecutar	¢ 3,452,514,004.63	
Menos: Compromisos presupuestarios	¢ 225,945,017.53	
Disponible presupuestario por ejecutar	¢ <u>3,226,568,987.10</u>	

Notas:

(1) No se incluyen los compromisos de presupuesto debido a que su efecto es presupuestario y no financiero, por tanto no constituyen un gasto real al 31 de diciembre de 2021.

UNIVERSIDAD DE COSTA RICA
VICERRECTORÍA DE ADMINISTRACIÓN
OFICINA DE ADMINISTRACIÓN FINANCIERA

ESTADO GENERAL POR UNIDADES
PROYECTOS DEL VÍNCULO EXTERNO EMPRESAS AUXILIARES
AI 31 DE DICIEMBRE DE 2021
(Expresado en colones)

UNIDAD EJECUTORA	DESCRIPCION	PRESUPUESTO	GASTO REAL	DISPONIBLE	CAJA ANTERIOR	INGRESOS	CAJA TOTAL	GASTO REAL	COMPROMISOS	DISPONIBLE
2520	ESCUELA DE ARTES PLASTICAS - VENTA DE SE	0.00	680,613.46	-680,613.46	37,625,518.43	3,403,067.30	41,028,585.73	680,613.46	0.00	40,347,972.27
2524	PRUEBA HABILIDAD ESC. ARTES PLASTICAS	0.00	0.00	0.00	3,199,378.40	0.00	3,199,378.40	0.00	0.00	3,199,378.40
2525	ACTIVIDAD TEATRO UNIVERSITARIO	26,451,590.38	166,011.00	26,285,579.38	23,851,590.38	600,000.00	24,451,590.38	166,011.00	0.00	24,285,579.38
2527	FERIA DE BELLAS ARTES	0.00	0.00	0.00	4,910,116.52	0.00	4,910,116.52	0.00	0.00	4,910,116.52
2530	ESCUELA DE GEOLOGIA - SERVICIOS	1,592,737.50	1,906,646.08	-313,908.58	14,331,456.87	3,834,489.70	18,165,946.57	1,906,646.08	134,441.86	16,124,858.63
2531	VENTA DE SERVICIOS A LA INDUSTRIA COSTARRICENSE	48,533.10	0.00	48,533.10	3,257,152.83	9,286,712.41	12,543,865.24	0.00	0.00	12,543,865.24
2534	ESTACION BIOLOGICA DE OSTIONAL	2,430,815.31	1,116,341.35	1,314,473.96	2,430,815.31	0.00	2,430,815.31	1,116,341.35	0.00	1,314,473.96
2542	CENTRO DE APOYO ACADEMICO	0.00	0.00	0.00	18,395.25	0.00	18,395.25	0.00	0.00	18,395.25
2547	CUADERNOS DE SOCIOLOGIA - ESC SOCIOLOGIA	0.00	0.00	0.00	57,200.00	0.00	57,200.00	0.00	0.00	57,200.00
2550	FACULTAD DE MICROBIOLOGIA - SERVICIOS	0.00	0.00	0.00	11,363,900.91	-11,363,900.91	0.00	0.00	0.00	0.00
2551	FACULTAD DE ODONTOLOGIA - SERVICIOS	270,287,675.00	178,121,896.06	92,165,778.94	0.00	178,121,896.06	178,121,896.06	178,121,896.06	0.00	0.00
2552	PRUEBAS LABORATORIO CLINICO (FAC.MICROBIOLOGIA)	0.00	0.00	0.00	7,954.05	0.00	7,954.05	0.00	0.00	7,954.05
2554	LABORATORIO FISIOLÓGICO	3,879,486.76	2,564,178.24	1,315,308.52	3,880,486.76	905,322.42	4,785,809.18	2,564,178.24	29,336.00	2,192,294.94
2555	SERVICIOS ESCUELA DE NUTRICION	0.00	0.00	0.00	974,046.82	0.00	974,046.82	0.00	0.00	974,046.82
2557	MATERIAL DIDACTICO HISTOL.Y ANATOMICO- ESC. MEDIC.	907,079.19	887,611.08	19,468.11	722,163.79	184,915.40	907,079.19	887,611.08	13,836.97	5,631.14
2559	SERVICIOS LABORATORIO CONTROL CALIDAD - FAC.MICR.	0.00	0.00	0.00	41,188.14	0.00	41,188.14	0.00	0.00	41,188.14
2562	ESCUELA DE INGENIERIA MECANICA	0.00	0.00	0.00	1,380,890.01	0.00	1,380,890.01	0.00	0.00	1,380,890.01
2563	ESCUELA DE INGENIERIA ELECTRICA	0.00	0.00	0.00	91,655.47	0.00	91,655.47	0.00	0.00	91,655.47
2580	EXTENCION SERVICIOS LABORATORIO ODONTOL	58,300.00	0.00	58,300.00	4,377,294.00	58,300.00	4,435,594.00	0.00	58,300.00	4,377,294.00
2601	VENTA COLECCIONES EDITORIAL U.C.R.	0.00	80,560.00	-80,560.00	2,601,560.74	402,800.00	3,004,360.74	80,560.00	0.00	2,923,800.74
2604	LABORAT ANALISIS Y ASESORIA FARMACEUTICA	240,486,908.74	154,020,399.44	86,466,509.30	114,389,163.71	195,667,620.32	310,056,784.03	154,020,399.44	2,796,492.38	153,239,892.21
2610	ADMINISTRACION E.E.F.B.M.	23,932,697.77	11,351,609.24	12,581,088.53	10,150,223.80	16,288,849.88	26,439,073.68	11,351,609.24	1,505,011.89	13,582,452.55
2611	GRANOS / SEMILLAS E.E.F.B.M.	1,242,938.95	729,721.95	513,217.00	1,080,578.95	1,112,500.00	2,193,078.95	729,721.95	0.00	1,463,357.00
2616	PLANIFICACION HATO BOVINO E.E.A.V.M.	14,784,461.35	7,218,975.97	7,565,485.38	12,517,645.45	3,080,861.80	15,598,507.25	7,218,975.97	1,147,000.00	7,232,531.28
2618	ACTUALIZACION ACADEMICA PRODU. E.E.A.V.M	152,144,984.94	39,775,725.50	112,369,259.44	96,011,422.64	74,157,702.97	170,169,125.61	39,775,725.50	1,381,298.13	129,012,101.98
2619	ESTACION EXPERIMENTAL ALFREDO VOLIO M.	39,623,425.27	3,073,067.56	36,550,357.71	6,937,374.19	32,956,044.08	39,893,418.27	3,073,067.56	134,687.75	36,685,662.96
2620	LABORATORIO DE ENSAYOS BIOLOGICOS	15,671,818.66	9,522,028.32	6,149,790.34	159,675.20	10,582,174.62	10,741,849.82	9,522,028.32	0.00	1,219,821.50
2621	FINCA EXPERIMENTAL DE SANTA ANA	0.00	0.00	0.00	3,452,073.51	0.00	3,452,073.51	0.00	0.00	3,452,073.51
2624	SERVICIOS ESC INGENIERIA QUIMICA	5,000,000.00	25,863.18	4,974,136.82	0.00	129,315.90	129,315.90	25,863.18	0.00	103,452.72
2626	ACCESO A MATERIAL BIBLIOTECARIO	0.00	0.00	0.00	2,936,321.04	0.00	2,936,321.04	0.00	0.00	2,936,321.04
2629	EDITORIAL FACULTAD DE DERECHO	0.00	0.00	0.00	806,125.60	0.00	806,125.60	0.00	0.00	806,125.60
2630	MICROSCOPIA ELECTRONICA - SERVICIOS	32,709,222.56	5,431,960.44	27,277,262.12	41,266,166.03	16,689,222.55	57,955,388.58	5,431,960.44	13,848,067.57	38,675,360.57
2632	SOPORTE PROGRAMA INVESTIGACION	0.00	0.00	0.00	20,741,187.56	0.00	20,741,187.56	0.00	0.00	20,741,187.56
2633	PLAN REGULADOR CANTONAL DE GOICOECHEA	68,010,857.60	28,832,203.18	39,178,654.42	0.00	28,843,060.78	28,843,060.78	28,832,203.18	10,857.60	0.00
2634	LIBRERIA UNIVERSITARIA	54,045,097.00	8,640,543.65	45,404,553.35	16,110,057.26	5,449,254.00	21,559,311.26	8,640,543.65	4,273,113.95	8,645,653.66
2635	REVISTA INTERSEDES	0.00	0.00	0.00	142,463.60	0.00	142,463.60	0.00	0.00	142,463.60
2645	VENTA DE SERVICIOS-SIEDIN	42,112,882.93	21,249,452.19	20,863,430.74	11,849,859.63	17,021,907.67	28,871,767.30	21,249,452.19	5,671,181.80	1,951,133.31
2647	DESARR E INVER DE LA ESC ING AGRICOLA	0.00	0.00	0.00	1,222,995.46	0.00	1,222,995.46	0.00	0.00	1,222,995.46
2648	ASESORIAS Y SERVICIOS REPETITIVOS DEL LA	2,440,000.00	939,532.14	1,500,467.86	0.00	4,697,660.69	4,697,660.69	939,532.14	0.00	3,758,128.55
2649	MAPEO DE INTERVENCIONES, PROGRAMAS O ESTRATEGIAS DESARROLLAD	12,250,000.02	4,095,431.67	8,154,568.35	0.00	4,095,431.67	4,095,431.67	4,095,431.67	0.00	0.00
2650	SERVICIOS C.E.L.E.Q	208,675,641.13	37,742,113.54	170,933,527.59	86,062,548.77	130,055,049.00	216,117,597.77	37,742,113.54	44,672,655.10	133,702,829.13
2652	INSTITUTO DE INVESTIGACION EN INGENIERIA	2,107,228.00	0.00	2,107,228.00	0.00	2,107,228.00	2,107,228.00	0.00	2,107,228.00	0.00

UNIVERSIDAD DE COSTA RICA
VICERRECTORÍA DE ADMINISTRACIÓN
OFICINA DE ADMINISTRACIÓN FINANCIERA

ESTADO GENERAL POR UNIDADES
PROYECTOS DEL VÍNCULO EXTERNO EMPRESAS AUXILIARES
Al 31 DE DICIEMBRE DE 2021
(Expresado en colones)

UNIDAD EJECUTORA	DESCRIPCION	PRESUPUESTO	GASTO REAL	DISPONIBLE	CAJA ANTERIOR	INGRESOS	CAJA TOTAL	GASTO REAL	COMPROMISOS	DISPONIBLE
2653	ELABORACION DE UN ESTUDIO ECONOMIC	12,320,000.01	6,997,112.32	5,322,887.69	0.00	12,320,000.00	12,320,000.00	6,997,112.32	0.00	5,322,887.68
2654	VENTA PUBLICACIONES CICLA	0.00	0.00	0.00	931,386.41	0.00	931,386.41	0.00	0.00	931,386.41
2655	INSTITUTO DE INVESTIGACIONES SOCIALES	0.00	0.00	0.00	319,360.04	0.00	319,360.04	0.00	0.00	319,360.04
2658	SERVICIOS C.I.P.R.O.N.A	19,371,215.23	3,095,084.25	16,276,130.98	11,871,215.23	2,813,350.87	14,684,566.10	3,095,084.25	0.00	11,589,481.85
2659	SERVICIOS C.I.C.A	14,046,369.87	3,212,217.40	10,834,152.47	8,046,369.87	2,000,000.00	10,046,369.87	3,212,217.40	0.00	6,834,152.47
2660	SERVICIOS C.I.T.A	22,385,940.15	12,414,208.72	9,971,731.43	32,236,933.13	1,436,813.52	33,673,746.65	12,414,208.72	1,500,910.48	19,758,627.45
2661	CENTRO DE INVESTIGACIONES AGRONOMICAS - C.I.A.	30,571,902.57	21,248,212.47	9,323,690.10	20,541,914.52	2,071,391.21	22,613,305.73	21,248,212.47	1,291,546.41	73,546.85
2662	DIAGNÓSTICO PRELIMINAR SISTEMA INDICADOR	55,260,000.02	26,126,413.97	29,133,586.05	0.00	55,270,944.87	55,270,944.87	26,126,413.97	3,529,413.35	25,615,117.55
2663	GENERAC PROYECC ALTA RESOLUCION - ICAP	37,143,574.00	7,508,809.80	29,634,764.20	0.00	36,766,236.00	36,766,236.00	7,508,809.80	0.00	29,257,426.20
2664	SERVICIOS DEL C.I.N.A.	9,625,658.61	612,459.00	9,013,199.61	8,433,658.61	1,787,170.00	10,220,828.61	612,459.00	0.00	9,608,369.61
2665	VENTA DE SUERO -INSTITUTO CLODOMIRO PICADO	885,910,892.62	399,726,654.13	486,184,238.49	515,858,910.92	529,105,338.80	1,044,964,249.72	399,726,654.13	53,504,564.63	591,733,030.96
2666	SERVICIOS DEL C.I.H.A.T.A	7,370,713.00	980,472.90	6,390,240.10	9,512,888.79	1,485,313.00	10,998,201.79	980,472.90	70,713.00	9,947,015.89
2670	CONSTRUYENDO UNA RUTA COMÚN HACIA 2030	12,415,218.05	7,783,151.65	4,632,066.40	0.00	8,339,792.94	8,339,792.94	7,783,151.65	0.00	556,641.29
2671	PRESTACION DE SERVICIOS DEL CIMAR.	0.00	0.00	0.00	4,244,764.31	0.00	4,244,764.31	0.00	0.00	4,244,764.31
2672	LABORATORIO ANALISIS DE CALIDAD - CIGRAS	11,155,940.95	2,405,118.19	8,750,822.76	9,633,701.81	171,000.00	9,804,701.81	2,405,118.19	25,240.14	7,374,343.48
2674	VENTA DE MATERIAL DIDACTICO IIP	0.00	0.00	0.00	2,535.00	0.00	2,535.00	0.00	0.00	2,535.00
2675	VENTA SUBPROD AGRIC PROV RESULT EXP AGRI	0.00	0.00	0.00	5,281,629.40	0.00	5,281,629.40	0.00	0.00	5,281,629.40
2678	PLAN DE MANEJO DE TRÁNSITO VEHICULAR	42,000,000.00	12,079,505.87	29,920,494.13	0.00	14,000,000.00	14,000,000.00	12,079,505.87	0.00	1,920,494.13
2679	MAPEO DE ACTORES DE LA SOCIEDAD CIVIL	32,508,710.01	15,332,040.28	17,176,669.73	0.00	32,508,710.00	32,508,710.00	15,332,040.28	0.01	17,176,669.71
2686	ELABORACIÓN DE UN ESTUDIO DE MERCADO	18,344,866.61	4,686,343.58	13,658,523.03	0.00	8,091,525.05	8,091,525.05	4,686,343.58	0.00	3,405,181.47
2688	INVESTIGACIÓN APLICADA A SERV. FISICA	3,000,000.00	0.00	3,000,000.00	0.00	0.00	0.00	0.00	0.00	0.00
2689	ACTUALIZACIÓN DE LAS ESTRUCTURAS DE COSTOS	29,084,787.14	11,724,958.43	17,359,828.71	0.00	28,514,498.05	28,514,498.05	11,724,958.43	0.00	16,789,539.62
2696	NEXO ENTRE CIENCIA Y POLÍTICA PÚBLICA	25,775,000.00	8,683,383.18	17,091,616.82	0.00	23,447,250.00	23,447,250.00	8,683,383.18	4,488,947.84	10,274,918.98
2704	PROM DIVUL PUBLIC ACADEM INST ESTAT PUBL	0.00	0.00	0.00	754,194.34	0.00	754,194.34	0.00	0.00	754,194.34
2706	CONTRAT SERV EVALUAC IMPACT PROG SOC AVA	0.00	0.00	0.00	1,327,983.64	-1,327,983.64	0.00	0.00	0.00	0.00
2707	CAPACITACIÓN EN ECONOMÍA DE LA SALUD	2,008,613.15	253,486.15	1,755,127.00	1,767,705.02	253,486.15	2,021,191.17	253,486.15	0.00	1,767,705.02
2708	PRIMERA FASE PLAN ESTRATEGICO DE TI	12,009,333.35	11,100,000.00	909,333.35	35,384,773.26	687,333.35	36,072,106.61	11,100,000.00	687,333.35	24,284,773.26
2709	FORTALECIMIENTO TALENTO HUMANO JPSS	91,176.47	0.00	91,176.47	37,930,309.03	91,176.47	38,021,485.50	0.00	0.00	38,021,485.50
2710	DISEÑO SISTEMA GESTIÓN ISO 9001:2015 CTP	27,254.90	0.00	27,254.90	9,721,232.40	27,254.90	9,748,487.30	0.00	0.00	9,748,487.30
2711	METODOLOGÍA DESAGREGACIÓN CURVAS CARGA	0.00	0.00	0.00	7,937,385.85	-7,937,385.85	0.00	0.00	0.00	0.00
2712	DIGITALIZAC EST INTEGRAC VEHICULOS ELECT	0.00	0.00	0.00	4,361,952.35	-4,361,952.35	0.00	0.00	0.00	0.00
2713	ESTUDIO CARACTERIZACIÓN CONSUMO ENERGIA	4,970,000.00	0.00	4,970,000.00	4,970,000.00	0.00	4,970,000.00	0.00	0.00	4,970,000.00
2714	SERVICIOS ASESORIA EN MATEMÁTICA	5,341,406.00	6,395,312.70	-1,053,906.70	3,198,116.66	10,775,047.15	13,973,163.81	6,395,312.70	0.00	7,577,851.11
2715	SERV LAB, BIOSEGURIDAD Y MANEJO DESECHOS	14,658,302.40	13,016,140.32	1,642,162.08	6,506,968.68	18,465,391.30	24,972,359.98	13,016,140.32	0.00	11,956,219.66
2716	EVALUACIÓN RESULTADOS FONDO INCENTIVOS	0.00	0.00	0.00	4,028,996.76	0.00	4,028,996.76	0.00	0.00	4,028,996.76
2717	CONSTRUYENDO PUENTES Y SINERGIAS MEP	34,313.75	0.00	34,313.75	8,940,752.72	34,313.75	8,975,066.47	0.00	0.00	8,975,066.47

**UNIVERSIDAD DE COSTA RICA
VICERRECTORÍA DE ADMINISTRACIÓN
OFICINA DE ADMINISTRACIÓN FINANCIERA**

**ESTADO GENERAL POR UNIDADES
PROYECTOS DEL VÍNCULO EXTERNO EMPRESAS AUXILIARES
AI 31 DE DICIEMBRE DE 2021
(Expresado en colones)**

UNIDAD EJECUTORA	DESCRIPCION	PRESUPUESTO	GASTO REAL	DISPONIBLE	CAJA ANTERIOR	INGRESOS	CAJA TOTAL	GASTO REAL	COMPROMISOS	DISPONIBLE
2718	MEDICIÓN INDICE TRANSPARENCIA SECTOR PUB	0.00	0.00	0.00	810,941.60	0.00	810,941.60	0.00	0.00	810,941.60
2719	EVALUACIÓN RÉGIMEN NO CONTRIBUTIVO CCSS	4,897,093.30	4,925,594.41	-28,501.11	5,248,690.09	0.00	5,248,690.09	4,925,594.41	0.00	323,095.68
2720	DESARROLLO SISTEMA GESTION INST - MICITT	24,653,188.72	13,820,476.85	10,832,711.87	5,731,620.10	8,089,127.84	13,820,747.94	13,820,476.85	271.09	0.00
2721	EXAMEN DIAGNÓSTICO INGLÉS EST. SEC. MEP	217,585,817.53	32,950,863.22	184,634,954.31	45,044,743.23	15,405,104.66	60,449,847.89	32,950,863.22	888,938.70	26,610,045.97
2722	ANALISIS INSTRUMENTOS - FODESAF	0.00	0.00	0.00	1,200,568.37	0.00	1,200,568.37	0.00	0.00	1,200,568.37
2723	SERV. ASES. TRANSF. ORG. SIST. DE EMERG	137,635,130.72	44,913,319.27	92,721,811.45	3,613,127.10	127,135,130.72	130,748,257.82	44,913,319.27	19,432,516.36	66,402,422.19
2724	PRUEBA PILOTO PESCADORES ARTESANALES	39,764,331.97	10,236,493.60	29,527,838.37	1,774,077.89	18,627,455.00	20,401,532.89	10,236,493.60	6,000,000.00	4,165,039.29
2725	CONSULTORÍA MUNICIPALIDAD CORONADO	17,098.01	0.00	17,098.01	4,489,741.17	-4,489,741.17	0.00	0.00	0.00	0.00
2726	SERV LABORATORIO CLÍNICO Y BANCO SANGRE	5,848,774.20	1,015,043.00	4,833,731.20	4,190,831.20	2,105,215.00	6,296,046.20	1,015,043.00	0.00	5,281,003.20
2727	CONSULTORÍA MUNICIPALIDAD DE BARVA	1,519,852.95	1,519,852.93	0.02	8,182,549.02	-880,147.05	7,302,401.97	1,519,852.93	0.02	5,782,549.02
2728	CONTRATACIÓN SERV ASESORÍA TÉCNICA INCOP	18,963,086.00	7,202,457.90	11,760,628.10	713,086.67	6,739,371.23	7,452,457.90	7,202,457.90	250,000.00	0.00
2729	OPCIONES DESCARBONIZACIÓN SEC INDUSTRIAL	1,974,057.02	0.00	1,974,057.02	1,974,057.03	0.00	1,974,057.03	0.00	0.00	1,974,057.03
2730	ASISTENCIA TÉCNICA FIDEIMAS - EAN	31,329,412.54	20,410,430.75	10,918,981.79	19,329,412.53	13,735,294.15	33,064,706.68	20,410,430.75	0.00	12,654,275.93
2731	ESTUDIOS A PROGRAMAS SOCIALES FODESAF	89,082,455.56	43,300,678.24	45,781,777.32	34,383,374.61	62,254,901.84	96,638,276.45	43,300,678.24	6,862,745.45	46,474,852.76
2732	MODELO PLAN NACIONAL DE ENERGÍA	2,509,737.27	0.00	2,509,737.27	2,509,737.27	0.00	2,509,737.27	0.00	0.00	2,509,737.27
2733	CIRCUITOS SISTEMA ELÉCTRICO NACIONAL	16,200,980.37	12,508,821.23	3,692,159.14	13,063,725.46	3,137,254.90	16,200,980.36	12,508,821.23	3,137,254.90	554,904.23
2735	VALORACIÓN APTITUD FÍSICA Y MOTRIZ	199,616.70	134,923.34	64,693.36	40,000.00	674,616.70	714,616.70	134,923.34	0.00	579,693.36
2736	CONT PROFES SERV MATEM - BANCO NACIONAL	12,110,000.01	339,216.00	11,770,784.01	0.00	1,696,080.00	1,696,080.00	339,216.00	0.00	1,356,864.00
2737	POLÍTICA NACIONAL DE ARCHIVOS 2020-2030	0.00	0.00	0.00	3,136,000.00	0.00	3,136,000.00	0.00	0.00	3,136,000.00
2738	INDICE CUALIFICACIÓN COLEG MÉDICOS-INIE	5,721,124.99	4,178,812.40	1,542,312.59	378,238.20	5,608,946.00	5,987,184.20	4,178,812.40	0.00	1,808,371.80
2739	ELABORACIÓN RESULTADOS APRENDIZAJE-INIE	4,944,000.02	2,682,970.24	2,261,029.78	0.00	4,395,668.39	4,395,668.39	2,682,970.24	0.00	1,712,698.15
2740	EXPERTS ADVISORY SERVICES TO ASSEAS OPTI	60,300,000.02	58,157,497.31	2,142,502.71	0.00	60,853,360.00	60,853,360.00	58,157,497.31	0.43	2,695,862.26
2741	DEVELOPMENT OF A REGIONAL CLEWS MODEL IN COSTA RICA	60,300,000.01	60,107,934.81	192,065.20	0.00	63,194,287.50	63,194,287.50	60,107,934.81	2.13	3,086,350.56
2742	ACOMP. PARA LA REVISION DE LA ESTRUC. OR	17,427,087.40	11,626,732.19	5,800,355.21	0.00	17,427,087.40	17,427,087.40	11,626,732.19	0.00	5,800,355.21
2743	COSTOS DE LOS ADITAMENTOS Y MATERIALES	25,000,000.00	619,600.00	24,380,400.00	0.00	3,098,000.00	3,098,000.00	619,600.00	0.00	2,478,400.00
2744	ASESORIA EN COMUNIC, ESTRATEG, PUBLICID	0.00	200,000.00	-200,000.00	0.00	1,000,000.00	1,000,000.00	200,000.00	0.00	800,000.00
2747	SERV ASESORÍA ESTUDIO PERCEPCION USUAR	8,499,999.99	2,064,332.05	6,435,667.94	0.00	4,181,979.11	4,181,979.11	2,064,332.05	2,117,647.06	0.00
2748	ASESORIA P/DESARR ESTR COLEG PROF UNIVER	6,862,745.09	700,000.00	6,162,745.09	0.00	3,500,000.00	3,500,000.00	700,000.00	0.00	2,800,000.00
2749	ASESORÍA P/DESARR ESTRATEG COLEG MICROB	9,803,921.58	1,000,000.00	8,803,921.58	0.00	5,000,000.00	5,000,000.00	1,000,000.00	0.00	4,000,000.00
2750	VICERRECTORIA DE ACCION SOCIAL	0.00	3,400.00	-3,400.00	181,006.93	17,000.00	198,006.93	3,400.00	0.00	194,606.93
2752	MODULO PRE-NIVEL C.I.L	0.00	0.00	0.00	933,183.46	0.00	933,183.46	0.00	0.00	933,183.46
2753	PRESTACION DE SERVICIOS CCSS-UCR	0.00	0.00	0.00	12,965,617.35	0.00	12,965,617.35	0.00	0.00	12,965,617.35

**UNIVERSIDAD DE COSTA RICA
VICERRECTORÍA DE ADMINISTRACIÓN
OFICINA DE ADMINISTRACIÓN FINANCIERA**

**ESTADO GENERAL POR UNIDADES
PROYECTOS DEL VÍNCULO EXTERNO EMPRESAS AUXILIARES
AI 31 DE DICIEMBRE DE 2021
(Expresado en colones)**

UNIDAD EJECUTORA	DESCRIPCION	PRESUPUESTO	GASTO REAL	DISPONIBLE	CAJA ANTERIOR	INGRESOS	CAJA TOTAL	GASTO REAL	COMPROMISOS	DISPONIBLE
2755	EVALUACIÓN DEL EMPLEO EN UN FUTURO - CR	198,000,000.01	50,637,423.02	147,362,576.99	0.00	59,551,850.25	59,551,850.25	50,637,423.02	0.00	8,914,427.23
2756	SERV. ESTADIST. ESPEC. EN EL PROC DE INV	0.00	0.00	0.00	576,264.59	0.00	576,264.59	0.00	0.00	576,264.59
2758	SERVICIOS DE ASESORIA Y CONSULTORIA	11,375,000.01	1,335,012.00	10,039,988.01	0.00	6,675,060.00	6,675,060.00	1,335,012.00	1,000,000.00	4,340,048.00
2760	DESARROLLO DE ESTRATEGIAS PARA LA IMPLEM	12,269,400.01	10,716,627.21	1,552,772.80	0.00	12,269,400.00	12,269,400.00	10,716,627.21	0.00	1,552,772.79
2761	PLATAFORMA DE LAB ESP EN DIAG Y PRON ONC	0.00	267,647.05	-267,647.05	0.00	1,338,235.25	1,338,235.25	267,647.05	0.00	1,070,588.20
2762	SERVICIOS DE CONSULTORÍA PARA LA UTAF	0.00	530,337.60	-530,337.60	0.00	2,651,688.01	2,651,688.01	530,337.60	0.00	2,121,350.41
2763	CONSTRUYENDO UNA RUTA COMÚN HACIA 2030	11,275,049.00	5,002,207.47	6,272,841.53	0.00	11,275,049.00	11,275,049.00	5,002,207.47	0.00	6,272,841.53
2766	PLANETARIO DE LA UNIVERSIDAD DE C.R.	14,487,925.94	572,684.00	13,915,241.94	4,580,663.68	1,089,845.94	5,670,509.62	572,684.00	487,925.94	4,609,899.68
2767	FORTALEC Y PROYECC IMAGEN INSTITUCIONAL	0.00	0.00	0.00	0.00	937,059.09	937,059.09	0.00	0.00	937,059.09
2768	SERVICIOS DE ASESORIA - CODEA	25,000,000.00	5,526,420.97	19,473,579.03	0.00	11,089,166.07	11,089,166.07	5,526,420.97	5,562,745.10	0.00
2769	ESTIMACIÓN PORCENTAJE DE ÁREA OCUPADA	6,012,999.99	5,263,230.18	749,769.81	0.00	6,012,940.21	6,012,940.21	5,263,230.18	0.00	749,710.03
2770	COUNTRY ENERY DOSSIERS	4,880,000.01	1,823,478.43	3,056,521.58	0.00	3,137,000.00	3,137,000.00	1,823,478.43	0.00	1,313,521.57
2771	ASESOR EN ARQUIT, DISEÑ, URBAN Y CONSTRU	144,597,287.83	9,323,060.90	135,274,226.93	139,597,287.83	29,159.43	139,626,447.26	9,323,060.90	2,588,661.00	127,714,725.36
2772	ASESORIA TECNICA Y COSULTORIA DEL CICAP	120,000,000.00	11,385,930.25	108,614,069.75	142,270,292.21	7,486,274.97	149,756,567.18	11,385,930.25	0.00	138,370,636.93
2777	ASESOR TECN REL ECOSIST NEGOC MIPYME'S	0.00	0.00	0.00	4,000,000.00	0.00	4,000,000.00	0.00	0.00	4,000,000.00
2779	PROG EDUC CONT SERV ESPEC DEL INIE	3,137,884.42	2,981,409.47	156,474.95	3,137,884.42	0.00	3,137,884.42	2,981,409.47	143,165.53	13,309.42
2781	PROGRAM CONSULTOR ECONOMIC PROYEC MULTIP	5,874,391.00	0.00	5,874,391.00	3,474,391.30	0.00	3,474,391.30	0.00	0.00	3,474,391.30
2782	CERO TOLER HOSTIG SEX VIOL CONT MUJER DI	0.00	0.00	0.00	86,163.85	0.00	86,163.85	0.00	0.00	86,163.85
2784	SERVICIOS ESTADISTICOS PROCES INVESTIGA	230,029,333.65	46,200.00	229,983,133.65	170,075,533.65	0.00	170,075,533.65	46,200.00	0.00	170,029,333.65
2785	CAPACIT EN LENG SEÑAS COSTARR P/CENDEISS	53,381,764.00	2,756,567.75	50,625,196.25	26,970,721.97	-23,588,957.97	3,381,764.00	2,756,567.75	500,000.00	125,196.25
2786	ASESOR ARQUIT DISEÑ URBANIS CONSTR-CICAP	0.00	0.00	0.00	53,559,951.50	0.00	53,559,951.50	0.00	0.00	53,559,951.50
2788	CONTRAT DIGITALIZ FICHAS CCSS COMO BASE	0.00	0.00	0.00	1,070,170.83	0.00	1,070,170.83	0.00	0.00	1,070,170.83
2789	PROG. DE ASESERIAS DE LA ESC.ING.ELECT	16,073,229.72	2,735,906.76	13,337,322.96	1,973,891.51	16,288,626.93	18,262,518.44	2,735,906.76	0.00	15,526,611.68
2790	ESC.FORM.EN LID.Y CIUD. MUJERES MUNIC. ESCAZU	755,000.00	0.00	755,000.00	308,849.73	755,000.00	1,063,849.73	0.00	0.00	1,063,849.73
2791	CLÍNICA DIAGNÓST: TÉCNICAS MOLECULARES ENFOC. FITOPROTECCIÓN	1,363,566.40	367,400.25	996,166.15	1,263,566.40	565,000.00	1,828,566.40	367,400.25	0.00	1,461,166.15
2792	PROGRAM CURSOS ESCUEL INGENIER ELECTRICA	0.00	0.00	0.00	67,828.46	0.00	67,828.46	0.00	0.00	67,828.46
2793	PROGRAMA EDUCACIÓN CONTINUA SEDE ATLANTICO	54,458,452.76	3,557,618.61	50,900,834.15	3,897,362.88	1,477,006.10	5,374,368.98	3,557,618.61	0.00	1,816,750.37
2794	PROCESO DE PLANIF. DE DES. LOCAL MUN.ESCAZÚ	0.00	0.00	0.00	5,819,500.00	-5,819,500.00	0.00	0.00	0.00	0.00
2795	SERV APOY TECN 88 JUNT ADM IMPL VALID NU	1,200,000.00	0.00	1,200,000.00	0.00	1,200,000.00	1,200,000.00	0.00	0.00	1,200,000.00
2796	@GROFERIA; MEJOR ESTRAT DIDACT CURS FACU	0.00	0.00	0.00	47,309.21	0.00	47,309.21	0.00	0.00	47,309.21

UNIVERSIDAD DE COSTA RICA
VICERRECTORÍA DE ADMINISTRACIÓN
OFICINA DE ADMINISTRACIÓN FINANCIERA

ESTADO GENERAL POR UNIDADES
PROYECTOS DEL VÍNCULO EXTERNO EMPRESAS AUXILIARES
Al 31 DE DICIEMBRE DE 2021
(Expresado en colones)

UNIDAD EJECUTORA	DESCRIPCION	PRESUPUESTO	GASTO REAL	DISPONIBLE	CAJA ANTERIOR	INGRESOS	CAJA TOTAL	GASTO REAL	COMPROMISOS	DISPONIBLE
2797	ESTRAT. CONSTRU. EQUIPOS TRAB MUNICIPAL	0.00	0.00	0.00	79,080.00	-79,080.00	0.00	0.00	0.00	0.00
2798	SERVICIOS LABORATORIO CONTROL CALIDAD - FAC.MICR.	19,490,518.46	2,636,123.67	16,854,394.79	18,095,518.46	2,419,600.00	20,515,118.46	2,636,123.67	0.00	17,878,994.79
2799	ELABORACION DEL PLAN ESTRATEGICO INEC	0.00	0.00	0.00	1,940,000.00	0.00	1,940,000.00	0.00	0.00	1,940,000.00
2821	RESIDENCIAS ESTUDIANTILES SEDE CENTRAL	200,432,503.10	67,904,810.07	132,527,693.03	246,397,095.96	15,530,145.10	261,927,241.06	67,904,810.07	6,284,353.10	187,738,077.89
2822	CASA INFANTIL UNIVERSITARIA	0.00	23,264.00	-23,264.00	19,809.19	116,320.00	136,129.19	23,264.00	0.00	112,865.19
2823	RESIDENCIAS ESTUDIANTIL RECINTO GOLFITO	0.00	0.00	0.00	13,375,838.25	0.00	13,375,838.25	0.00	0.00	13,375,838.25
2850	SERVICIOS OFICINA DE BIENESTAR Y SALUD	60,120,000.00	25,447,898.65	34,672,101.35	82,971,269.52	636,117.65	83,607,387.17	25,447,898.65	11,002,552.75	47,156,935.77
2851	FICHAS PROFESIOGRAFICAS U.V.E	1,564,233.41	549,132.20	1,015,101.21	1,514,233.41	0.00	1,514,233.41	549,132.20	0.00	965,101.21
2852	COVO - CAMINO A LA U.C.R. - GUIAS	7,696,121.68	1,853,898.65	5,842,223.03	6,996,121.68	0.00	6,996,121.68	1,853,898.65	0.00	5,142,223.03
2901	PROGRAMAS ODONTOLOGICOS SAN RAMON	38,480,923.95	24,325,014.73	14,155,909.22	644,229.93	27,300,923.95	27,945,153.88	24,325,014.73	478,745.32	3,141,393.83
2902	RESIDENCIAS ESTUDIANTILES SEDE REG. OCCIDENTE	26,468,330.90	15,471,111.44	10,997,219.46	26,445,977.90	22,353.00	26,468,330.90	15,471,111.44	22,451.04	10,974,768.42
2903	RECINTO UNIVERSITARIO DE GRECIA	0.00	17,000.00	-17,000.00	1,418,400.00	85,000.00	1,503,400.00	17,000.00	0.00	1,486,400.00
2904	SERVICIOS SEDE REGIONAL DE OCCIDENTE	0.00	0.00	0.00	2,568,040.41	0.00	2,568,040.41	0.00	0.00	2,568,040.41
2905	CLINICA DENTAL TACARES	30,000,000.00	19,080,743.25	10,919,256.75	9,978,369.20	22,112,500.00	32,090,869.20	19,080,743.25	766,426.00	12,243,699.95
2906	RESERVA BIOLOGICA ALBERTO ML. BRENES	4,858,854.24	106,601.00	4,752,253.24	4,858,854.24	533,000.00	5,391,854.24	106,601.00	0.00	5,285,253.24
2907	PROG. ESTUD.P/APOYO ACADEMICO ADM.OCC	12,896,200.42	404,586.00	12,491,614.42	11,986,200.42	0.00	11,986,200.42	404,586.00	0.00	11,581,614.42
2908	MUSEO DE SAN RAMON Y LA COMUNIDAD	0.00	0.00	0.00	872,098.38	0.00	872,098.38	0.00	0.00	872,098.38
2909	USO INSTALACIONES DEPORTIVAS - SRO	3,934,017.00	66,706.25	3,867,310.75	2,351,667.58	0.00	2,351,667.58	66,706.25	0.00	2,284,961.33
2911	RESIDENCIAS ESTUDIANTILES RECINTO GRECIA	50,000.00	0.00	50,000.00	4,995,726.83	50,000.00	5,045,726.83	0.00	0.00	5,045,726.83
2912	CASA INFANTIL SEDE OCCIDENTE	462,422.00	702.00	461,720.00	163,383.57	3,510.00	166,893.57	702.00	0.00	166,191.57
2920	INST. DEP. SEDE REGIONAL DE GUANACASTE	1,665,138.00	422,846.45	1,242,291.55	832,569.17	200.00	832,769.17	422,846.45	190,000.00	219,922.72
2922	DESARROLLO DE INFRAESTRUCTURA SEDE GUANA	0.00	0.00	0.00	2,619,490.96	0.00	2,619,490.96	0.00	0.00	2,619,490.96
2923	RESIDENCIAS ESTUDIANTILES SEDE REG. GUANACASTE	31,914,142.12	6,427,597.40	25,486,544.72	21,452,734.67	1,383,517.45	22,836,252.12	6,427,597.40	3,383,517.45	13,025,137.27
2925	CLINICA ODONTOLOGICA SEDE REG GUANACASTE	32,875,802.30	15,605,584.92	17,270,217.38	104,117.76	23,265,302.30	23,369,420.06	15,605,584.92	2,196,003.28	5,567,831.86
2940	MODULO DE LECHE SEDE REG. ATLANTICO	65,000.00	24,067.49	40,932.51	19,624,142.92	-19,518,201.72	105,941.20	24,067.49	65,000.00	16,873.71
2942	USO INSTALACIONES Y PAGO DE MULTAS - SRA	7,709,806.35	0.00	7,709,806.35	7,709,806.35	0.00	7,709,806.35	0.00	0.00	7,709,806.35
2943	RESIDENCIAS ESTUDIANTILES SEDE REG. ATLANTICO	51,554,515.30	0.00	51,554,515.30	53,968,999.30	0.00	53,968,999.30	0.00	0.00	53,968,999.30
2944	SALUD ORAL SEDE REG. ATLANTICO	24,479,101.50	4,859,362.32	19,619,739.18	73,472,426.87	13,588,709.35	87,061,136.22	4,859,362.32	1,156,101.50	81,045,672.40
2945	USO DE PICINAS SEDE REG. ATLANTICO	654,859.56	175,469.83	479,389.73	634,217.16	95,510.05	729,727.21	175,469.83	20,642.40	533,614.98
2948	RESIDENCIAS ESTUDIANTILES REC. GUAPILES	37,550,400.00	680,692.00	36,869,708.00	41,676,590.27	0.00	41,676,590.27	680,692.00	0.00	40,995,898.27
2951	RECINTO DE PARAISO PROGRAMA ODONTOLOGIA	31,748,095.00	5,244,032.40	26,504,062.60	20,687,911.58	8,797,813.00	29,485,724.58	5,244,032.40	3,188,784.31	21,052,907.87
2952	RESIDENCIAS INTERCAMBIO SEDE ATLANTICO	2,677,770.51	2,677,770.50	0.01	2,677,770.51	-0.01	2,677,770.50	2,677,770.50	0.00	0.00
2953	APROVECHAM RESIDUOS VALORIZABLES SRA	0.00	2,496.47	-2,496.47	534,010.43	12,482.35	546,492.78	2,496.47	0.00	543,996.31

UNIVERSIDAD DE COSTA RICA
VICERRECTORÍA DE ADMINISTRACIÓN
OFICINA DE ADMINISTRACIÓN FINANCIERA

ESTADO GENERAL POR UNIDADES
PROYECTOS DEL VÍNCULO EXTERNO EMPRESAS AUXILIARES
Al 31 DE DICIEMBRE DE 2021
(Expresado en colones)

UNIDAD EJECUTORA	DESCRIPCION	PRESUPUESTO	GASTO REAL	DISPONIBLE	CAJA ANTERIOR	INGRESOS	CAJA TOTAL	GASTO REAL	COMPROMISOS	DISPONIBLE
2954	APOYO INV. INTERDIS GANAD LECHE AGROECOL	46,624,141.93	19,094,346.93	27,529,795.00	0.00	40,006,286.51	40,006,286.51	19,094,346.93	0.00	20,911,939.58
2961	ALQUILER SODA Y RECIDENC. ESTUD. - SEDE REG. LIMON	36,452,231.45	28,775,253.87	7,676,977.58	37,628,145.77	0.00	37,628,145.77	28,775,253.87	672,169.90	8,180,722.00
2962	ALQUILER DE INSTALACIONES DEP. SEDE REG. LIMON	0.00	0.00	0.00	3,359,805.16	0.00	3,359,805.16	0.00	0.00	3,359,805.16
2965	CLINICA ODONTOLOGICA SURL	19,222,842.00	4,908,763.44	14,314,078.56	0.00	15,331,064.43	15,331,064.43	4,908,763.44	222,842.00	10,199,458.99
2966	SERV CONSULT ASESOR ACOMP PROC INSTI EMP	0.00	0.00	0.00	896,000.00	0.00	896,000.00	0.00	0.00	896,000.00
2980	SERVICIOS DE MUELLE SEDE REG. PACIFICO	265,297.28	3,460,787.97	-3,195,490.69	11,545,302.19	17,167,423.09	28,712,725.28	3,460,787.97	0.00	25,251,937.31
2981	RESIDENCIAS ESTUDIANTILES S.R.P.	0.00	0.00	0.00	43,789,960.12	0.00	43,789,960.12	0.00	0.00	43,789,960.12
3003	APOYO A LA INVESTIG Y ANALISIS REPETITIVO	0.00	0.00	0.00	632,760.75	0.00	632,760.75	0.00	0.00	632,760.75
3004	VENTA DE PRODUCTOS PROINNOVA	3,067,653.71	149,840.35	2,917,813.36	2,875,653.71	0.00	2,875,653.71	149,840.35	0.00	2,725,813.36
3005	SERVICIO DE DOSIMETRIA PERSONAL	132,468,589.15	50,000,000.00	82,468,589.15	52,559,589.15	27,528,388.15	80,087,977.30	50,000,000.00	0.00	30,087,977.30
3007	SERVICIOS DE ANALISIS PROTEOMICOS	30,219,544.48	9,349,358.46	20,870,186.02	17,385,367.64	5,548,061.27	22,933,428.91	9,349,358.46	1,918,138.04	11,665,932.41
3010	ACTUAL PLAN REGUL INTROD INDIC FRAG AMBI	7,300,000.00	0.00	7,300,000.00	0.00	0.00	0.00	0.00	0.00	0.00
3015	PLAN REG E INDIC FRAGIL AMB P DISTR VEN	13,800,000.00	4,297,411.09	9,502,588.91	0.00	4,297,411.09	4,297,411.09	4,297,411.09	0.00	0.00
3024	TALLER INNOVAC SECT AGROALIM ENFAS BIOC	2,180,944.55	1,068,863.65	1,112,080.90	2,180,516.35	0.00	2,180,516.35	1,068,863.65	0.00	1,111,652.70
3028	INTEGR ESTAD PEZC MARIN INCOPESCA , COST	13,622,230.80	16,061,139.52	-2,438,908.72	772,919.00	42,129,227.00	42,902,146.00	16,061,139.52	0.00	26,841,006.48
3029	ESTUD ASESOR ECONOM AGRIC Y AGROEMPRESAS	227,918.29	0.00	227,918.29	285,859.39	542,311.55	828,170.94	0.00	0.00	828,170.94
3031	CONTRA SERV LABORAT ANALIS COMPOS CALID	45,000,000.00	20,813,815.17	24,186,184.83	42,429,821.36	4,768,096.37	47,197,917.73	20,813,815.17	0.00	26,384,102.56
3032	DIAGN DE GEMINIV, CRINIV, BEMIS TABAC YT	3,107,408.40	701,203.10	2,406,205.30	857,408.40	3,476,064.00	4,333,472.40	701,203.10	0.00	3,632,269.30
3033	ESTRAT PROMOC INVERSION CANTON SAN RAMON	0.00	0.00	0.00	502,146.69	0.00	502,146.69	0.00	0.00	502,146.69
3035	EST DEMAND PASAJE SERV TRANSP OUB MODAL	0.00	0.00	0.00	56,199.81	0.00	56,199.81	0.00	0.00	56,199.81
3036	PROM. DEL DESAR CIENT. ACADEM. EN GEO.	0.00	0.00	0.00	74,147,461.45	-74,147,461.45	0.00	0.00	0.00	0.00
3038	PUBLICAC. CUADERNOS CENTRO INVESTIGACIONES ANTROPOLOGICAS	0.00	0.00	0.00	3,822,691.28	0.00	3,822,691.28	0.00	0.00	3,822,691.28
3039	ESTRAT CANT DE LA ATENCIÓN A LA NIÑEZ	0.00	0.00	0.00	1,337,704.16	-1,337,704.16	0.00	0.00	0.00	0.00
3040	SERV INVESTIG CIENTIFICA TEATRO NACIONAL	13,225,043.16	8,049,304.47	5,175,738.69	9,083,461.88	12,250,431.60	21,333,893.48	8,049,304.47	2,110,745.61	11,173,843.40
3042	ACTUAL PLAN REGUL CANTON SAN RAMON	10,000,000.00	4,608,707.43	5,391,292.57	0.00	4,643,748.20	4,643,748.20	4,608,707.43	35,040.77	0.00
3043	CONTRAT COMP VENT SERV ENTRE INS Y UCR	656,338.79	4,206,574.33	-3,550,235.54	37,731,718.37	20,244,980.41	57,976,698.78	4,206,574.33	367,492.79	53,402,631.66
3044	PLAN ESTRATEGICO INSTITUCIONAL-CICAP	0.00	0.00	0.00	8,856,529.20	0.00	8,856,529.20	0.00	0.00	8,856,529.20
3045	FORTALECI CAPACIDADES GESTION MUNICIPIO	0.00	0.00	0.00	2,955,000.00	-2,955,000.00	0.00	0.00	0.00	0.00
3047	ESTUDIO DE LAS ASADAS DEL PAIS	67,529.40	0.00	67,529.40	2,482,386.48	-2,482,386.48	0.00	0.00	0.00	0.00
3048	ESCENARIOS ADICIONALES - PRODUC BANANO	0.00	0.00	0.00	949,140.80	0.00	949,140.80	0.00	0.00	949,140.80
3051	ELABORACIÓN PLAN DESARROLLO MUNIC TIBAS	0.00	0.00	0.00	3,208,664.25	-3,208,664.25	0.00	0.00	0.00	0.00
3053	ITEMS PARA PRUEBAS ESTANDARIZADAS	0.00	0.00	0.00	601,640.63	0.00	601,640.63	0.00	0.00	601,640.63

UNIVERSIDAD DE COSTA RICA
VICERRECTORÍA DE ADMINISTRACIÓN
OFICINA DE ADMINISTRACIÓN FINANCIERA

ESTADO GENERAL POR UNIDADES
PROYECTOS DEL VÍNCULO EXTERNO EMPRESAS AUXILIARES
Al 31 DE DICIEMBRE DE 2021
(Expresado en colones)

UNIDAD EJECUTORA	DESCRIPCION	PRESUPUESTO	GASTO REAL	DISPONIBLE	CAJA ANTERIOR	INGRESOS	CAJA TOTAL	GASTO REAL	COMPROMISOS	DISPONIBLE
3055	VINCULACIÓN MÓDULO CAPRINO CON LA SOCIED	1,520,199.36	744,813.87	775,385.49	719,579.39	430,827.50	1,150,406.89	744,813.87	0.00	405,593.02
3056	ENVEJECIMIENTO EN CR Y PAPEL DE CONAPAM	9,957.60	0.00	9,957.60	0.00	9,957.60	9,957.60	0.00	9,957.60	0.00
3057	MÓDULO EXPERIMENTAL DE MONOGÁSTRICOS	8,080,074.79	3,368,164.33	4,711,910.46	580,074.80	3,879,563.65	4,459,638.45	3,368,164.33	0.00	1,091,474.12
3058	SMART GRIDS STRATEGY IN COSTA RICA - BM	11,134,876.87	9,550,508.56	1,584,368.31	3,417,229.80	7,728,447.06	11,145,676.86	9,550,508.56	0.00	1,595,168.30
3059	ESTUDIO CONAPE - IICE	32,648,255.19	23,398,548.80	9,249,706.39	287,420.56	31,775,424.20	32,062,844.76	23,398,548.80	1.75	8,664,294.21
3060	PROMOCIÓN AUTONOMÍA PERSONAS DISCAPACIDA	20,336,084.59	4,115,935.67	16,220,148.92	16,318,208.70	-12,202,273.03	4,115,935.67	4,115,935.67	0.00	0.00
3061	DISEÑO ESTRATEGIA POST COVID-19 - CIEDA	2,973,770.03	2,870,822.85	102,947.18	375,730.02	2,495,092.83	2,870,822.85	2,870,822.85	0.00	0.00
3062	INDICE TRANSPARENCIA SECTOR PÚBLICO	3,137,254.88	3,075,739.21	61,515.67	3,137,254.88	-61,515.67	3,075,739.21	3,075,739.21	0.00	0.00
3063	ANÁLISIS MOLECULARES REPETITIVOS-EEAFBM	2,000,000.00	677,834.10	1,322,165.90	0.00	1,338,300.00	1,338,300.00	677,834.10	0.00	660,465.90
3064	MEJORAS SIST INFOR Y MONIT PERSONA JOVEN	5,008,000.00	198,368.45	4,809,631.55	0.00	991,842.23	991,842.23	198,368.45	0.00	793,473.78
3066	ANÁLISIS DE LA VARIACION EN LOS MONTOS	0.00	2,474,000.00	-2,474,000.00	0.00	12,370,000.00	12,370,000.00	2,474,000.00	0.00	9,896,000.00
3068	APLICACIÓN DEL ÍNDICE DE TRANSPARENCIA	3,921,568.62	784,313.73	3,137,254.89	0.00	3,921,568.65	3,921,568.65	784,313.73	0.00	3,137,254.92
3071	DESARROLLO DE AVÍOS PARA LA PRODUCCIÓN	1,867,208.91	366,119.39	1,501,089.52	0.00	1,830,596.95	1,830,596.95	366,119.39	0.00	1,464,477.56
3101	SERVICIO CONSULTORIA FORMUL POL INTEGRAL	6,999,999.99	980,000.00	6,019,999.99	0.00	4,900,000.00	4,900,000.00	980,000.00	0.00	3,920,000.00
3102	ASESORIA P/ LA ELABORACIÓN MANUAL PROCED	17,400,000.02	522,000.00	16,878,000.02	0.00	2,610,000.00	2,610,000.00	522,000.00	0.00	2,088,000.00
3103	RECOLECCION Y CONSOLIDACION DE DATOS	0.00	1,269,676.00	-1,269,676.00	0.00	6,348,380.00	6,348,380.00	1,269,676.00	0.00	5,078,704.00
TOTAL DEL PRESUPUESTO DISTRIBUIDO		5,369,540,087.78	1,966,951,908.64	3,402,588,179.14	3,098,812,304.15	2,320,653,609.12	5,419,465,913.27	1,966,951,908.64	225,945,017.53	3,226,568,987.10
2500	EMPRESAS AUXILIARES GLOBAL DE DOCENCIA	-27,115,787.94		-27,115,787.94						
2600	EMPRESAS AUXILIARES GLOBAL DE INVESTIGACION	-1,008,105,334.35		-1,008,105,334.35						
2700	EMPRESAS AUXILIARES GLOBAL ACCION SOCIAL	-321,539,393.60		-321,539,393.60						
2800	EMPRESA AUXILIAR GLOBAL VIDA ESTUDIANTIL	-50,445,286.42		-50,445,286.42						
2900	EMPRESAS AUXILIARES GLOBAL SEDES REGIONALES	55,665,714.57		55,665,714.57						
TOTAL DEL PRESUPUESTO POR DISTRIBUIR		-1,351,540,087.74		-1,351,540,087.74						
TOTALES		4,018,000,000.04	1,966,951,908.64	2,051,048,091.40	3,098,812,304.15	2,320,653,609.12	5,419,465,913.27	1,966,951,908.64	225,945,017.53	3,226,568,987.10

Fuente: Sistema de Control Presupuestario
Oficina de Administración Financiera

DISPONIBLE FINANCIERO POR EJECUTAR 3,226,568,987.10

Más: Compromisos totales de presupuesto al 31-12-2021 225,945,017.53

DISPONIBLE NETO DE CAJA AL 31-12-2021 3,452,514,004.63

ANEXO 13

VÍNCULO EXTERNO
CURSOS ESPECIALES

UNIVERSIDAD DE COSTA RICA
VICERRECTORÍA DE ADMINISTRACIÓN
OFICINA DE ADMINISTRACIÓN FINANCIERA

CURSOS ESPECIALES
SITUACIÓN FINANCIERA - PRESUPUESTARIA
AL 31 DE DICIEMBRE DE 2021

SITUACIÓN FINANCIERA

Ingresos reales:	¢ 882,970,868.54
Egresos reales:	¢ <u>396,696,540.33</u>
Disponible financiero al 31-12-2020	¢ 486,274,328.21 ⁽¹⁾

SITUACIÓN PRESUPUESTARIA

Ingresos del periodo		Porc. Recau.
Presupuestados	¢ 585,000,000.01	
Reales	¢ <u>882,970,868.54</u>	150.94%
Ingresos percibidos de más	¢ -297,970,868.53	
Egresos del periodo		Porc. Ejecuc.
Presupuestados	¢ 585,000,000.01	
Reales	¢ <u>396,696,540.33</u>	67.81%
Egresos por ejecutar	¢ 188,303,459.68	
Diferencia de ingresos percibidos de más y egresos por ejecutar	¢ 486,274,328.21	
Menos: Compromisos presupuestarios	¢ 21,381,515.82	
Disponible presupuestario por ejecutar	¢ <u>464,892,812.39</u>	

Notas:

(1) No se incluyen los compromisos de presupuesto debido a que su efecto es presupuestario y no financiero, por tanto no constituyen un gasto real al 31 de diciembre de 2021.

UNIVERSIDAD DE COSTA RICA
VICERRECTORÍA DE ADMINISTRACIÓN
OFICINA DE ADMINISTRACIÓN FINANCIERA

ESTADO GENERAL POR UNIDADES
PROYECTOS DE VÍNCULO EXTERNO
CURSOS ESPECIALES
AL 31 DE DICIEMBRE DE 2021
(Expresado en colones)

SITUACION PRESUPUESTARIA

SITUACION FINANCIERA

UNIDAD EJECUTORA	DESCRIPCION	PRESUPUESTO	GASTO REAL	DISPONIBLE	CAJA ANTERIOR	INGRESOS	CAJA TOTAL	GASTO REAL	COMPROMISOS	DISPONIBLE
2002	SECCION DE PROGRAMAS DEPORTIVOS Y RECREATIVOS	0.00	512,453.02	-512,453.02	0.00	2,586,745.10	2,586,745.10	512,453.02	0.00	2,074,292.08
2005	ACTIVIDAD DEPORTIVA SEDE REG. OCCIDENTE	8,000,000.00	47,047.00	7,952,953.00	259,702.41	235,235.00	494,937.41	47,047.00	0.00	447,890.41
2007	ACTIVIDAD DEPORTIVA SEDE REG. GUANACASTE	0.00	0.00	0.00	431,774.53	0.00	431,774.53	0.00	0.00	431,774.53
2008	ACTIVIDAD DEPORTIVA SEDE REG. LIMON	0.00	0.00	0.00	5,018,551.00	0.00	5,018,551.00	0.00	0.00	5,018,551.00
2009	ACTIVIDAD DEPORTIVA SEDE REG. PACIFICO	0.00	0.00	0.00	7,937,060.87	0.00	7,937,060.87	0.00	0.00	7,937,060.87
2051	PROGRAMA FRANCES A DISTANCIA	3,274,840.00	3,195,152.97	79,687.03	1,985,940.06	1,209,212.91	3,195,152.97	3,195,152.97	0.00	0.00
2053	DERECHO EXAMENES DE LENGUAS MODERNAS	0.00	2,520.00	-2,520.00	147,970.55	12,600.00	160,570.55	2,520.00	0.00	158,050.55
2055	BACHILLE EN INGLES MODALIDAD A DISTANCIA	14,606,396.62	5,361,319.53	9,245,077.09	3,074,829.74	6,651,104.00	9,725,933.74	5,361,319.53	0.00	4,364,614.21
2056	LICENCIA EN ENSEÑ INGLES-FRANC COMO LENG	50,124,944.25	36,223,598.85	13,901,345.40	9,517,168.20	31,970,120.00	41,487,288.20	36,223,598.85	0.00	5,263,689.35
2102	EXAMEN DE DIAGNOSTICO DE MATEMATICA	0.00	0.00	0.00	19,796,935.99	-19,796,935.99	0.00	0.00	0.00	0.00
2150	ACTIVIDAD DEPORTIVA ESC. EDUCACION FISICA	150,234,758.62	68,893,031.88	81,341,726.74	37,705,833.36	65,841,165.89	103,546,999.25	68,893,031.88	4,080,959.83	30,573,007.54
2200	ASISTENTES DENTALES	0.00	6,555,662.62	-6,555,662.62	0.00	19,102,739.54	19,102,739.54	6,555,662.62	0.00	12,547,076.92
2301	PROG. EDUC. CONTINUA ESC. ADM. EDUCATIVA	0.00	68,000.00	-68,000.00	9,155,619.90	340,000.00	9,495,619.90	68,000.00	0.00	9,427,619.90
2302	II SIMPOSIO GESTION Y SOSTENIBILIDAD CEA	0.00	0.00	0.00	618,485.83	0.00	618,485.83	0.00	0.00	618,485.83
2303	PROG. PERMANENTE CAPACITACION IIP	0.00	0.00	0.00	281,666.62	0.00	281,666.62	0.00	0.00	281,666.62
2309	FORMACION DE JEFES EN REGIMEN MUNICIPAL	0.00	0.00	0.00	1,212,702.04	-1,212,702.04	0.00	0.00	0.00	0.00
2311	P.E.C. P/DESARR ARTES Y DIS EN CANT AL	0.00	0.00	0.00	624,000.00	0.00	624,000.00	0.00	0.00	624,000.00
2314	PROGRAMA EXTENSION EDUCATIVA PREESCOLAR	50,813,573.28	27,167,860.38	23,645,712.90	32,434,057.88	13,571,147.30	46,005,205.18	27,167,860.38	1,893,656.79	16,943,688.01
2315	CAPACITACIÓN EN CULTIVO DE HELICOBACTER	0.00	45,000.00	-45,000.00	0.00	225,000.00	225,000.00	45,000.00	0.00	180,000.00
2316	ETAPA BASICA DE MUSICA SEDE CENTRAL	70,139,250.72	11,305,807.95	58,833,442.77	39,844,562.17	22,642,867.50	62,487,429.67	11,305,807.95	24,000.00	51,157,621.72
2317	RECUPERACION ACAD.P/ESTUD.SECUNDARIA LIMON	3,146,458.78	1,971,142.02	1,175,316.76	146,458.79	2,898,041.50	3,044,500.29	1,971,142.02	0.00	1,073,358.27
2323	XIII SIMPOSIO INTERN MÉTODOS MATEMÁTICOS	0.00	10,083.84	-10,083.84	0.00	50,419.20	50,419.20	10,083.84	0.00	40,335.36
2324	T.C.U. SERVICIOS EDUCATIVOS COMPLEMENTARIOS	0.00	0.00	0.00	1,186,481.07	0.00	1,186,481.07	0.00	0.00	1,186,481.07
2325	GESTIÓN DE LA EVALUACIÓN MINISTERIO PLAN	3,063,725.49	625,000.00	2,438,725.49	0.00	3,125,000.00	3,125,000.00	625,000.00	0.00	2,500,000.00
2330	SEMINARIO DE FÚTBOL CIMOHU	2,460,000.00	229,411.76	2,230,588.24	0.00	1,147,058.80	1,147,058.80	229,411.76	0.00	917,647.04
2331	MEJORANDO EL DESEMPEÑO DEL BOMBERO	362,560.00	72,512.00	290,048.00	0.00	362,560.00	362,560.00	72,512.00	0.00	290,048.00
2335	ESCUELA DE TECNOLOGIAS EN SALUD	0.00	0.00	0.00	160,000.00	0.00	160,000.00	0.00	0.00	160,000.00
2339	PROGR EDUC CONTIN EN ACCESIB Y DISCAPAC	5,670,324.99	780,000.00	4,890,324.99	0.00	5,286,324.98	5,286,324.98	780,000.00	0.00	4,506,324.98
2341	CURSOS LIBRES ESTUDIOS GENERALES	37,000,000.05	3,986,171.43	33,013,828.62	37,078,703.41	2,990,916.08	40,069,619.49	3,986,171.43	0.05	36,083,448.01
2342	PROGR EDUC CONTINUA Y PERMANENTE ECCC	6,000,000.00	15,300.00	5,984,700.00	0.00	76,500.00	76,500.00	15,300.00	0.00	61,200.00
2351	SEGUNDO SEMINARIO VIRTUAL DERECHO PENAL	0.00	695,000.00	-695,000.00	0.00	3,475,000.00	3,475,000.00	695,000.00	0.00	2,780,000.00
2352	ETAPA BASICA DE MUSICA SEDE OCCIDENTE	9,000,000.00	3,476,944.80	5,523,055.20	5,930,258.88	7,331,600.00	13,261,858.88	3,476,944.80	0.00	9,784,914.08
2353	CONVENIO UNIVERSIDADES - USA - ESCUELA FILOLOGIA	0.00	0.00	0.00	16,005.01	0.00	16,005.01	0.00	0.00	16,005.01
2354	CURSO FORMACIÓN BÁSICA EN TELEDETECCIÓN	41,995,671.08	10,239,676.63	31,755,994.45	0.00	42,139,724.80	42,139,724.80	10,239,676.63	13,549,985.00	18,350,063.17
2356	CURSOS DE CONVERSACION INGLESA Y FRANCESA	173,733,624.42	103,979,755.27	69,753,869.15	78,168,002.52	100,483,306.90	178,651,309.42	103,979,755.27	226,694.34	74,444,859.81
2359	ETAPA BASICA DE MUSICA SEDE REG. LIMON	0.00	352,156.69	-352,156.69	876,206.24	1,760,783.45	2,636,989.69	352,156.69	0.00	2,284,833.00
2367	ETAPA BASICA DE MUSICA SEDE REG. ATLANTICO	20,449,848.69	8,392,704.35	12,057,144.34	9,264,459.57	10,179,453.75	19,443,913.32	8,392,704.35	0.00	11,051,208.97
2374	CURSOS LIBRES SEDE REGIONAL OCCIDENTE	0.00	0.00	0.00	20,167,277.92	0.00	20,167,277.92	0.00	0.00	20,167,277.92
2380	ETAPA BASICA DE MUSICA DE SANTA CRUZ	0.00	0.00	0.00	59,185.77	0.00	59,185.77	0.00	0.00	59,185.77
2382	PROGRAMA ASESORIA, ACT. Y CAPACITACION	0.00	0.00	0.00	1,911.42	0.00	1,911.42	0.00	0.00	1,911.42
2392	CAPACITACION EN LESCO - CENDEISS	0.00	0.00	0.00	172,168.00	0.00	172,168.00	0.00	0.00	172,168.00
2393	NUCLEO DE TECNOLOGIA - ESCUELA DE ENFERMERIA	0.00	5,435,257.72	-5,435,257.72	14,267,242.43	-7,365,143.17	6,902,099.26	5,435,257.72	83,672.93	1,383,168.61
2397	PROG CAPAC EN GEST DE LA INNOV, PROP INT	11,512,720.40	1,887,574.68	9,625,145.72	848,517.06	2,407,843.15	3,256,360.21	1,887,574.68	0.00	1,368,785.53
2402	COMPETENCIAS PROFESIONALES ENFERMERIA	6,000,000.01	1,991,388.87	4,008,611.14	0.00	2,692,800.00	2,692,800.00	1,991,388.87	0.00	701,411.13
2404	EDUCACION CONTINUA EN ESTADISTICA	14,522,299.00	0.00	14,522,299.00	522,299.00	0.00	522,299.00	0.00	0.00	522,299.00

UNIVERSIDAD DE COSTA RICA
VICERRECTORÍA DE ADMINISTRACIÓN
OFICINA DE ADMINISTRACIÓN FINANCIERA

ESTADO GENERAL POR UNIDADES
PROYECTOS DE VÍNCULO EXTERNO
CURSOS ESPECIALES
AL 31 DE DICIEMBRE DE 2021
(Expresado en colones)

SITUACION PRESUPUESTARIA

SITUACION FINANCIERA

UNIDAD EJECUTORA	DESCRIPCION	PRESUPUESTO	GASTO REAL	DISPONIBLE	CAJA ANTERIOR	INGRESOS	CAJA TOTAL	GASTO REAL	COMPROMISOS	DISPONIBLE
2405	CURSOS EXT.DOC.MAEST.EST.INTER.DISCAPAC.	656,574.69	0.00	656,574.69	206,573.57	450,001.12	656,574.69	0.00	0.00	656,574.69
2409	PROGRAMA ESPECIAL FIDEICOMISOS PUBLICOS	19,999,999.99	53,570.25	19,946,429.74	0.00	1,071,405.00	1,071,405.00	53,570.25	0.00	1,017,834.75
2410	ETAPA BASICA MUSICA-RECINTO DE GUAPILES	106,777.00	0.00	106,777.00	106,777.50	0.00	106,777.50	0.00	0.00	106,777.50
2411	CAPACITACION CATIE E INCAP	0.00	0.00	0.00	30,640.99	0.00	30,640.99	0.00	0.00	30,640.99
2415	TALLERES DE CAPACITACIÓN LANAMME UCR	0.00	0.00	0.00	1,896,000.00	0.00	1,896,000.00	0.00	0.00	1,896,000.00
2417	CURSO ALINEAMIENTO INDICADORES DESEMPEÑO	0.00	0.00	0.00	1,128,175.41	-1,128,175.41	0.00	0.00	0.00	0.00
2418	CURSO:CONTROL INTERNO Y VALORACIÓN RIESG	11,002,260.52	2,497,750.10	8,504,510.42	2,602,260.52	4,200,000.00	6,802,260.52	2,497,750.10	0.00	4,304,510.42
2419	FORMACIÓN JEFES AMBITO MUNICIPAL	0.00	0.00	0.00	1,175,294.39	-1,175,294.39	0.00	0.00	0.00	0.00
2420	PROG TEC EN NORMAS INT CONTAB PARA SP	5,949,249.16	1,574,600.00	4,374,649.16	3,059,249.17	2,890,000.00	5,949,249.17	1,574,600.00	0.00	4,374,649.17
2421	PROG TEC FORMULAC Y GESTION PROY MUNICIP	0.00	0.00	0.00	972,082.21	0.00	972,082.21	0.00	0.00	972,082.21
2423	PROGRAMA GESTIÓN INNOVACIÓN - CNFL	3,262,957.64	746,652.95	2,516,304.69	1,600,628.66	61,700.32	1,662,328.98	746,652.95	61,700.32	853,975.71
2424	CONTRATACIÓN ADMINIST. BANCO NACIONAL	0.00	0.00	0.00	2,458,971.94	-2,458,971.94	0.00	0.00	0.00	0.00
2425	CAPACITACION COMITÉS RIESGO Y JUNTAS DIR	1,793,481.85	591,513.85	1,201,968.00	1,463,627.81	591,513.85	2,055,141.66	591,513.85	0.00	1,463,627.81
2427	CONTROL INTERNO Y GESTION INTEGRAL RIESG	0.00	0.00	0.00	44,021.78	0.00	44,021.78	0.00	0.00	44,021.78
2429	TALLERES CAPACITA NICSP MUNIC SAN CARLOS	0.00	0.00	0.00	1,523,956.55	0.00	1,523,956.55	0.00	0.00	1,523,956.55
2431	ACTUALIZACIÓN PERMANENTE DOCENTES	0.00	76,018.09	-76,018.09	0.00	380,090.45	380,090.45	76,018.09	0.00	304,072.36
2432	CURSOS CORTOS CICAP	50,000,000.00	11,971,507.66	38,028,492.34	2,519,359.41	23,066,196.64	25,585,556.05	11,971,507.66	0.00	13,614,048.39
2433	ACTIVIDADES DE CAPACITACIÓN CICANUM	0.00	745,432.94	-745,432.94	0.00	3,727,164.70	3,727,164.70	745,432.94	0.00	2,981,731.76
2434	PROGRAMA CORTO CAPACITACIÓN CICAP	0.00	0.00	0.00	2,089,556.74	0.00	2,089,556.74	0.00	0.00	2,089,556.74
2435	MODELACIÓN SISTEMAS FOTOVOLTAICOS - EIE	9,867,056.74	2,327,780.29	7,539,276.45	1,705,701.62	1,763,683.83	3,469,385.45	2,327,780.29	0.00	1,141,605.16
2436	PROYECTO BIMODAL ENSEÑANZA HISTORIA	1,270,587.20	98,039.00	1,172,548.20	470,587.20	490,195.00	960,782.20	98,039.00	0.00	862,743.20
2437	EDUCACIÓN PERMANENTE - ORIEN Y EDUC ESP.	5,790,000.00	1,057,028.69	4,732,971.31	336,235.32	1,299,952.90	1,636,188.22	1,057,028.69	0.00	579,159.53
2438	SERVICIOS ALIMENTACIÓN SECTOR PÚBLICO	3,795,000.00	3,056,960.78	738,039.22	983,725.49	2,811,274.51	3,795,000.00	3,056,960.78	392,156.87	345,882.35
2439	FUNDAMENTOS BIOTECNOLOGÍA FARMACÉUTICA	0.00	0.00	0.00	1,006,999.04	0.00	1,006,999.04	0.00	0.00	1,006,999.04
2441	ESTRUCTURA Y RIESGOS SISTEMAS PENSIONES	8,432,366.68	3,629,687.67	4,802,679.01	2,666,666.68	5,573,529.45	8,240,196.13	3,629,687.67	477,180.00	4,133,328.46
2442	CAPACITACIONES P/ FUNCIONARIOS MUNICIPAL	45,536,450.70	25,285,292.68	20,251,158.02	0.00	45,536,450.60	45,536,450.60	25,285,292.68	0.00	20,251,157.92
2443	DIFUSIÓN DE LA LENGUA Y CULTURA COREANA	2,160,000.01	219,607.78	1,940,392.23	0.00	1,098,038.90	1,098,038.90	219,607.78	0.00	878,431.12
2444	PRUEBAS AISLAMIENTO CORRIENTE CONTINUA	5,805,471.73	3,206,119.62	2,599,352.11	1,840,471.75	1,656,247.98	3,496,719.73	3,206,119.62	0.00	290,600.11
2445	ANÁLISIS SISTEMAS ELÉCTRICOS DE POTENCIA	3,394,704.37	3,021,644.01	373,060.36	3,394,704.38	3,854.14	3,398,558.52	3,021,644.01	0.00	376,914.51
2446	GESTORES EN EVALUACIÓN - CICAP	2,608,412.71	1,295,201.79	1,313,210.92	2,039,785.27	568,627.45	2,608,412.72	1,295,201.79	0.00	1,313,210.93
2447	CURSO EN GENÉTICA MOLECULAR HUMANA	1,320,177.23	469,749.12	850,428.11	392,156.88	965,080.00	1,357,236.88	469,749.12	0.00	887,487.76
2448	ACTIVIDADES CAPACITACIÓN ING.TOPOGRÁFICA	3,200,000.01	1,052,754.23	2,147,245.78	0.00	3,399,686.60	3,399,686.60	1,052,754.23	0.00	2,346,932.37
2449	CAPACITACIÓN EN DESARROLLO TERRITORIAL	361,692.00	0.00	361,692.00	0.00	361,692.00	361,692.00	0.00	0.00	361,692.00
2450	INTRODUCCIÓN GESTIÓN DE RIESGOS-FOCARD	4,242,060.00	2,286,590.71	1,955,469.29	3,505,925.07	157,943.67	3,663,868.74	2,286,590.71	0.00	1,377,278.03
2452	C.E.D. MAESTRIA EN CIENCIAS BIOMEDICAS	10,107,563.80	5,775,114.22	4,332,449.58	5,007,563.80	4,965,688.00	9,973,251.80	5,775,114.22	87.67	4,198,049.91
2453	APOYO DOCENTE A INSTITUCIONES PUBLICAS	0.00	0.00	0.00	143,421.05	0.00	143,421.05	0.00	0.00	143,421.05
2456	UCR - CISCO NETWORKING ACADEMY	0.00	0.00	0.00	8,031,601.81	0.00	8,031,601.81	0.00	0.00	8,031,601.81
2457	PROGR. ESPEC. GESTION PROCED. ADMINISTR	19,999,999.99	2,615,766.84	17,384,233.15	0.00	6,061,902.55	6,061,902.55	2,615,766.84	0.00	3,446,135.71
2458	PROGRAMAS TECNICOS DE EDUCACION CONTINUA	3,348,182.84	593,740.95	2,754,441.89	2,348,182.84	36,822.81	2,385,005.65	593,740.95	0.00	1,791,264.70
2459	PROGRAMA ESPECIALIZADO EN ESTADO ABIERTO	19,999,999.99	0.00	19,999,999.99	0.00	0.00	0.00	0.00	0.00	0.00
2460	FORTALECIMIENTO DE LA GOBERNANZA	0.00	2,542,767.98	-2,542,767.98	0.00	12,713,839.90	12,713,839.90	2,542,767.98	0.00	10,171,071.92
2461	CURSOS DE CAPACITACIÓN EN COSTOS DE PROD	0.00	128,131.74	-128,131.74	0.00	640,658.70	640,658.70	128,131.74	0.00	512,526.96
2462	PROG EDUCACION CONTINUA FAC. MEDICINA	0.00	5,838,983.25	-5,838,983.25	6,855,531.55	0.00	6,855,531.55	5,838,983.25	567,506.94	449,041.36
2470	PROGRAMA DE EDUCACIÓN CONTINUA DE LA ESC ING CIVIL	0.00	121,739.60	-121,739.60	0.00	608,698.00	608,698.00	121,739.60	0.00	486,958.40
2472	CURSO-TALLER IMPLEM SISTEMA CALIDAD SENS	3,800,000.00	920,565.16	2,879,434.84	0.00	1,391,751.24	1,391,751.24	920,565.16	23,915.08	447,271.00

**UNIVERSIDAD DE COSTA RICA
VICERRECTORÍA DE ADMINISTRACIÓN
OFICINA DE ADMINISTRACIÓN FINANCIERA**

**ESTADO GENERAL POR UNIDADES
PROYECTOS DE VÍNCULO EXTERNO
CURSOS ESPECIALES
AL 31 DE DICIEMBRE DE 2021
(Expresado en colones)**

SITUACION PRESUPUESTARIA

SITUACION FINANCIERA

UNIDAD EJECUTORA	DESCRIPCION	PRESUPUESTO	GASTO REAL	DISPONIBLE	CAJA ANTERIOR	INGRESOS	CAJA TOTAL	GASTO REAL	COMPROMISOS	DISPONIBLE
2479	FORTALECIMIEN DE LA SALUD PUBLICA EN CR	0.00	0.00	0.00	3,506,668.15	-2,588,506.95	918,161.20	0.00	0.00	918,161.20
2481	CURSO VIRTUAL: REDES ELÉCTRICAS DE DISTR	0.00	328,203.14	-328,203.14	0.00	1,641,015.72	1,641,015.72	328,203.14	0.00	1,312,812.58
2483	PROGRAM DE CAPACIT EN EDUCACION CONTINUA	0.00	0.00	0.00	294,857.02	0.00	294,857.02	0.00	0.00	294,857.02
2484	SIMPOSIO INTERN. DE MATEMÁTICA EDUCATIVA	0.00	173,707.73	-173,707.73	0.00	868,538.65	868,538.65	173,707.73	0.00	694,830.92
2485	APOYO MARCO CUALIFICACION ENSEÑANZA INGL	4,464,000.01	4,098,109.88	365,890.13	0.00	4,437,950.73	4,437,950.73	4,098,109.88	0.00	339,840.85
2488	ACTIVIDADES DE CAPACITACIÓN: GESTIÓN ALÉRGENOS EN LA INDI	0.00	490,125.29	-490,125.29	0.00	3,192,153.10	3,192,153.10	490,125.29	0.00	2,702,027.81
2489	PROG EDUC CONT Y ACTUAL PROF EN PSIC TRA	0.00	0.00	0.00	246,936.00	0.00	246,936.00	0.00	0.00	246,936.00
2491	PROGRAMA CURSO EDUC CONT ARTES PLASTICAS	972,200.01	195,840.00	776,360.01	0.00	979,200.00	979,200.00	195,840.00	0.00	783,360.00
2492	CHARLAS INTRODUCTORIAS EN NORMAS INTER	2,075,000.01	1,421,605.46	653,394.55	0.00	2,075,000.00	2,075,000.00	1,421,605.46	0.00	653,394.54
2493	CURSOS CHINO MANDARÍN COLEGIO METODISTA	3,730,293.00	731,430.00	2,998,863.00	0.00	3,657,150.00	3,657,150.00	731,430.00	0.00	2,925,720.00
2494	PROGRAMA VIVIR POR SIEMPRE JOVEN	13,300,000.00	1,356,034.55	11,943,965.45	11,336,292.83	0.00	11,336,292.83	1,356,034.55	0.00	9,980,258.28
2495	CAPAC DOCENT INGLÉS SERVIC DEL MEP	0.00	0.00	0.00	386,738.75	0.00	386,738.75	0.00	0.00	386,738.75
2496	CURSOS DEL TEATRO POR DENTRO	4,309,800.33	583,638.07	3,726,162.26	2,559,800.33	1,656,862.35	4,216,662.68	583,638.07	0.00	3,633,024.61
	TOTAL DEL PRESUPUESTO DISTRIBUIDO	958,773,316.61	396,696,540.33	562,076,776.28	420,849,767.72	462,121,100.82	882,970,868.54	396,696,540.33	21,381,515.82	464,892,812.39
2000	CURSOS ESPECIALES GLOBAL DE DOGENCIA	-21,320,939.48		-21,320,939.48						
2300	CURSOS ESPECIALES GLOBAL ACCION SOCIAL	-352,452,377.12		-352,452,377.12						
	TOTAL DEL PRESUPUESTO POR DISTRIBUIR (SECC 6.)	-373,773,316.60		-373,773,316.60						
	TOTALES	585,000,000.01	396,696,540.33	188,303,459.68	420,849,767.72	462,121,100.82	882,970,868.54	396,696,540.33	21,381,515.82	464,892,812.39

Fuente: Sistema de Control Presupuestario
Oficina de Administración Financiera

DISPONIBLE FINANCIERO POR EJECUTAR 464,892,812.39
Más: Compromisos totales de presupuesto al 30-12-2021 21,381,515.82
DISPONIBLE NETO DE CAJA AL 30-12-2021 486,274,328.21

ANEXO 14

VÍNCULO EXTERNO
PROGRAMA DE POSGRADO CON
FINANCIAMIENTO COMPLEMENTARIO

**PROGRAMAS DE POSGRADO CON
FINANCIAMIENTO COMPLEMENTARIO
SITUACIÓN FINANCIERA - PRESUPUESTARIA
AL 31 DE DICIEMBRE DE 2021**

SITUACIÓN FINANCIERA

Ingresos reales:	¢ 1,942,845,156.14
Egresos reales:	¢ <u>1,652,949,581.75</u>
Disponibile financiero al 31-12-2020	¢ 289,895,574.39 ⁽¹⁾

SITUACIÓN PRESUPUESTARIA

Ingresos del periodo		Porc. Recau.
Presupuestados	¢ 2,512,269,999.99	
Reales	¢ <u>1,942,845,156.14</u>	77.33%
Ingresos percibidos de menos	¢ 569,424,843.85	
Egresos del periodo		Porc. Ejecuc.
Presupuestados	¢ 2,512,269,999.99	
Reales	¢ <u>1,652,949,581.75</u>	65.80%
Egresos por ejecutar	¢ 859,320,418.24	
Diferencia de ingresos percibidos de menos y egresos por ejecutar	¢ 289,895,574.39	
Menos: Compromisos presupuestarios	¢ 10,466,457.48	
Disponibile presupuestario por ejecutar	¢ <u>279,429,116.91</u>	

Notas:

(1) No se incluyen los compromisos de presupuesto debido a que su efecto es presupuestario y no financiero, por tanto no constituyen un gasto real al 31 de diciembre de 2021.

UNIVERSIDAD DE COSTA RICA
VICERRECTORÍA DE ADMINISTRACIÓN
OFICINA DE ADMINISTRACIÓN FINANCIERA

ESTADO GENERAL POR UNIDADES
PROYECTOS DE VÍNCULO EXTERNO
PRO. POS. CON FIN. COMPLEMENTARIO
AL 31 DE DICIEMBRE DE 2021
(Expresado en colones)

SITUACION PRESUPUESTARIA					SITUACION FINANCIERA					
UNIDAD EJECUTORA	DESCRIPCION	PRESUPUESTO	GASTO REAL	DISPONIBLE	CAJA ANTERIOR	INGRESOS	CAJA TOTAL	GASTO REAL	COMPROMISOS	DISPONIBLE
2004	MAESTRIA EN ECONOMIA	70,051,142.40	61,226,174.74	8,824,967.66	6,184,571.61	66,685,320.55	72,869,892.16	61,226,174.74	51,916.57	11,591,800.85
2011	MAESTRIA AGROEMPRESARIAL	63,988,249.99	50,968,592.73	13,019,657.26	10,205,973.83	52,757,917.60	62,963,891.43	50,968,592.73	91,738.15	11,903,560.55
2012	DOCTORADO EN EDUCACION	18,145,592.50	9,021,530.65	9,124,061.85	0.00	13,685,127.50	13,685,127.50	9,021,530.65	399,456.00	4,264,140.85
2013	MAESTRIA EN QUIMICA INDUSTRIAL	1,136,925.05	735,522.35	401,402.70	458,292.65	639,022.25	1,097,314.90	735,522.35	37,022.40	324,770.15
2015	POSGRADO EN COMPUTACION E INFORMATICA	46,459,260.11	42,655,562.72	3,803,697.39	338,404.94	44,625,935.14	44,964,340.08	42,655,562.72	0.00	2,308,777.36
2016	POSGRADO EN ADMINISTRACION EDUCATIVA	40,384,704.01	22,396,815.17	17,987,888.84	3,406,993.24	31,386,498.26	34,793,491.50	22,396,815.17	0.00	12,396,676.33
2018	MAESTRIA EN ADMINISTRACION UNIVERSITARIA	19,941,627.51	10,079,390.60	9,862,236.91	1,173,390.67	10,306,671.21	11,480,061.88	10,079,390.60	0.00	1,400,671.28
2021	POSGRADO EN INGENIERIA CIVIL	48,041,306.89	51,613,601.59	-3,572,294.70	11,800,587.97	47,842,816.71	59,643,404.68	51,613,601.59	13,594.90	8,016,208.19
2022	MAESTRIA EN EVALUACION EDUCATIVA	0.00	282,657.00	-282,657.00	200,215.37	983,410.81	1,183,626.18	282,657.00	0.00	900,969.18
2023	MAESTRIA EN GERONTOLOGIA	12,851,875.73	9,738,369.42	3,113,506.31	1,378,351.72	9,956,866.35	11,335,218.07	9,738,369.42	0.00	1,596,848.65
2025	POSG ENSEÑANZA INGLÉS COMO LENGUA EXTRAN	28,535,052.80	16,718,678.11	11,816,374.69	7,813,719.17	20,165,546.97	27,979,266.14	16,718,678.11	0.00	11,260,588.03
2029	DOCTORADO GOBIERNO Y POLITICA PUBLICA	12,999,456.00	3,768,768.89	9,230,687.11	6,390,595.07	3,651,231.91	10,041,826.98	3,768,768.89	0.00	6,273,058.09
2030	MAESTRIA TRABAJO SOCIAL	30,711,266.74	20,900,547.12	9,810,719.62	2,021,545.84	24,080,509.54	26,102,055.38	20,900,547.12	13,008.90	5,188,499.36
2031	MAESTRIA EN INGENIERIA ELECTRICA	0.00	0.00	0.00	178,075.30	-89,037.65	89,037.65	0.00	0.00	89,037.65
2032	MAESTRIA EN DIPLOMACIA	67,476,353.83	38,702,637.53	28,773,716.30	14,276,353.82	37,680,100.85	51,956,454.67	38,702,637.53	2,236,143.00	11,017,674.14
2033	MAESTRIA EDUCACION ADULTA	0.00	34,650.00	-34,650.00	0.00	132,825.00	132,825.00	34,650.00	0.00	98,175.00
2034	MAESTRIA EN CIENCIAS DE LOS ALIMENTOS	19,813,172.12	8,697,440.10	11,115,732.02	6,413,172.11	5,562,328.39	11,975,500.50	8,697,440.10	2,445,388.80	832,671.60
2035	PROGRAMA DE POSGRADO EN PSICOLOGIA	45,637,775.87	26,614,921.22	19,022,854.65	2,106,175.89	32,383,890.91	34,490,066.80	26,614,921.22	0.00	7,875,145.58
2036	MAESTRIA PROFESIONAL EN RECREACION	1,535,169.12	61,288.00	1,473,881.12	1,535,169.11	-736,940.56	798,228.55	61,288.00	0.00	736,940.55
2037	POSGRADO EN ORIENTACION	0.00	0.00	0.00	43,000.18	-21,500.09	21,500.09	0.00	0.00	21,500.09
2038	PROGRAMA DE POSGRADO EN MATEMATICAS	38,775,505.58	36,876,840.21	1,898,665.37	4,970,057.58	35,744,538.81	40,714,596.39	36,876,840.21	0.00	3,837,756.18
2039	MAESTRIA EN CIENCIAS PENALES	29,348,891.13	29,775,750.16	-426,859.03	9,612,810.71	27,800,350.88	37,413,161.59	29,775,750.16	0.00	7,637,411.43
2042	MAESTRIA EN HIDROLOGIA	0.00	0.00	0.00	68,620.50	-34,310.25	34,310.25	0.00	0.00	34,310.25
2043	MAEST PROF ANALIS Y CONT DE CALID MEDIC	0.00	0.00	0.00	333,901.88	-166,950.94	166,950.94	0.00	0.00	166,950.94
2044	MAEST ADM PUBLICA CONTRATOS PUBLICOS	0.00	0.00	0.00	74,875.00	-37,437.50	37,437.50	0.00	0.00	37,437.50
2047	MAESTRIA PROFESIONAL EN GESTION HOTELERA	0.00	22,950.00	-22,950.00	184,942.10	-4,496.05	180,446.05	22,950.00	0.00	157,496.05
2048	MAEST EN GESTION JURIDIC DE LA EDUCACION	8,163,911.92	2,783,577.21	5,380,334.71	3,072,593.52	2,204,291.84	5,276,885.36	2,783,577.21	160,000.00	2,333,308.15
2049	MAEST PROF SIST INFOR GEOGRAF T TELEDETE	4,541,927.95	2,513,870.90	2,028,057.05	2,988,716.71	1,122,175.84	4,110,892.55	2,513,870.90	1,050,965.55	546,056.10
2080	POSGRADO EN ADMINISTRACIÓN PUBLICA	15,070,339.47	13,233,256.23	1,837,083.24	7,350,339.45	8,095,163.39	15,445,502.84	13,233,256.23	0.00	2,212,246.61
2081	MAESTRIA RECURSO HIDRICO AMÉRICA LATINA	16,415,999.99	2,648,977.50	13,767,022.49	0.00	10,014,413.75	10,014,413.75	2,648,977.50	0.00	7,365,436.25
2104	MAESTRIA DERECH COMUNIT Y DERECHO HUMANO	0.00	0.00	0.00	179,366.08	-74,683.04	104,683.04	0.00	0.00	104,683.04
2106	DOCTORADO EN DERECHO	11,626,397.66	10,015,049.37	1,611,348.29	2,740,797.63	8,861,320.87	11,602,118.50	10,015,049.37	0.00	1,587,069.13
2107	MAESTRIA EN DERECHO PUB COMP FRANC-LATIN	0.00	0.00	0.00	202,869.88	-101,434.94	101,434.94	0.00	0.00	101,434.94
2152	MAESTRIA EN PLANIFICACION CURRICULAR	9,067,327.45	5,037,931.14	4,029,396.31	3,422,527.47	3,608,896.83	7,031,424.30	5,037,931.14	0.00	1,993,493.16
2155	MAESTRIA EN CIENCIAS POLITICAS	100,000.00	77,178.20	22,821.80	102,098.62	110,059.79	212,158.41	77,178.20	0.00	134,980.21
2156	MAESTRIA EVALUACION DE PROYECTOS	35,598,087.10	28,337,576.88	7,260,510.22	2,357,165.60	30,540,241.89	32,897,407.49	28,337,576.88	0.00	4,559,830.61
2158	MAESTRIA PROFESIONAL EN HISTORIA	0.00	0.00	0.00	58,364.39	-29,182.20	29,182.19	0.00	0.00	29,182.19
2159	POSGRADO ADMINISTRACION Y DIRECCION DE EMPRESAS	86,030,915.00	70,814,890.50	15,216,024.50	17,893,599.00	79,751,015.75	97,644,614.75	70,814,890.50	0.00	26,829,724.25
2163	POSGRADO EN DERECHO NOTARIAL Y REGISTRAL	14,076,395.16	16,178,601.96	-2,102,206.80	3,387,475.15	21,862,240.90	25,249,716.05	16,178,601.96	0.00	9,071,114.09
2169	DOCTORADO ESTUDIOS SOCIEDAD Y CULTURA	19,291,110.35	17,542,242.86	1,748,867.49	534,464.81	17,757,848.14	18,292,312.95	17,542,242.86	750,070.09	0.00
2173	MAESTRIA EN DERECHO AMBIENTAL	6,753,055.99	4,371,901.56	2,381,154.43	410,697.97	5,168,981.79	5,579,679.76	4,371,901.56	0.00	1,207,778.20
2174	MAESTRIA EN DERECHOS MUNICIPALES	0.00	0.00	0.00	357,246.79	-178,623.40	178,623.39	0.00	0.00	178,623.39
2177	MAESTRIA EN JUSTICIA CONSTITUCIONAL	8,308,036.00	3,917,492.21	4,390,543.79	0.00	5,921,109.81	5,921,109.81	3,917,492.21	0.00	2,003,617.60
2178	PROGRAM POSGRADO EN ESTUDIOS DE LA MUJER	5,786,519.28	1,950,505.93	3,836,013.35	3,655,650.28	2,100,371.77	5,756,022.05	1,950,505.93	7,183.95	3,798,332.17
2201	MAESTRIA EN ODONTOLOGIA GENERAL AVANZADA	10,515,852.29	10,985,393.31	-469,541.02	1,778,623.79	11,246,344.76	13,024,968.55	10,985,393.31	0.00	2,039,575.24
2202	MAESTRIA EN NUTRICION HUMANA	24,280,800.00	20,744,232.09	3,536,567.91	0.00	22,234,426.13	22,234,426.13	20,744,232.09	0.00	1,490,194.04
2205	ESPECIALIDADES EN MICROBIOLOGIA	35,936,005.38	22,605,023.08	13,330,982.30	14,884,603.11	16,452,086.74	31,336,689.85	22,605,023.08	909,314.26	7,822,352.51
2206	MAESTRIA EN FARMACODEPENDENCIA	0.00	0.00	0.00	946,386.75	-473,193.38	473,193.37	0.00	0.00	473,193.37
2209	POSGRADO ESPECIALIDADES MEDICAS	1,139,209,204.71	641,665,265.04	497,543,939.67	0.00	676,061,259.04	676,061,259.04	641,665,265.04	1,102,895.16	33,293,098.84
2210	MAESTRIA EN SALUD PUBLICA - VARIOS ENFASIS	35,998,933.37	21,896,973.42	14,101,959.95	4,249,621.37	25,341,076.02	29,590,697.39	21,896,973.42	0.00	7,693,723.97
2211	POSGRADO MEDICINA LEGAL Y PATOLOGIA FORENSE	20,065,918.65	4,433,466.31	15,632,452.34	8,465,918.63	5,501,923.84	13,967,842.47	4,433,466.31	0.00	9,534,376.16
2213	MAESTRIA CIENCIAS DE ENFERMERIA	142,232,759.99	123,453,524.16	18,779,235.83	0.00	123,453,524.16	123,453,524.16	123,453,524.16	0.00	0.00
2215	MAEST PROFES EN FARMAC Y GEREN DE MEDICA	0.00	0.00	0.00	135,010.38	-127,354.03	7,656.35	0.00	0.00	7,656.35
2216	MAESTRIA EN BIOINFORMATICA	13,016,078.10	16,983,300.76	-3,967,222.66	0.00	16,983,300.76	16,983,300.76	16,983,300.76	0.00	0.00
2217	MAESTRIA EN ATENCION FARMACEUTICA	0.00	165,819.75	-165,819.75	558,364.93	356,459.91	914,824.84	165,819.75	0.00	749,005.09

UNIVERSIDAD DE COSTA RICA
VICERRECTORÍA DE ADMINISTRACIÓN
OFICINA DE ADMINISTRACIÓN FINANCIERA

ESTADO GENERAL POR UNIDADES
PROYECTOS DE VÍNCULO EXTERNO
PRO. POS. CON FIN. COMPLEMENTARIO
AL 31 DE DICIEMBRE DE 2021
(Expresado en colones)

SITUACION PRESUPUESTARIA

SITUACION FINANCIERA

UNIDAD EJECUTORA	DESCRIPCION	PRESUPUESTO	GASTO REAL	DISPONIBLE	CAJA ANTERIOR	INGRESOS	CAJA TOTAL	GASTO REAL	COMPROMISOS	DISPONIBLE
2250	MAESTRIA EN INGENIERIA QUIMICA	13,176,648.09	6,897,246.41	6,279,401.68	1,912,948.11	8,227,476.65	10,140,424.76	6,897,246.41	0.00	3,243,178.35
2252	MAESTRIA EN INGENIERIA INDUSTRIAL	50,540,929.41	39,472,619.46	11,068,309.95	4,271,629.39	42,750,185.03	47,021,814.42	39,472,619.46	0.00	7,549,194.96
2253	MAESTRIA EN ARQUITECTURA	39,445,270.29	41,283,347.53	-1,838,077.24	6,588,810.42	43,640,953.55	50,229,763.97	41,283,347.53	0.00	8,946,416.44
2254	MAESTRIA EN GESTION AMBIENT Y ECOTURISMO	451,232.01	92,740.50	358,491.51	5,108,623.51	-1,747,574.50	3,361,049.01	92,740.50	451,232.01	2,817,076.50
2255	MAES. EN GESTION DEL RIESGO EN DESASTRES	10,696,802.60	6,604,488.56	4,092,314.04	0.00	8,606,005.48	8,606,005.48	6,604,488.56	0.00	2,001,516.92
2257	MAESTRIA EN DERECHO PUBLICO	42,322,520.01	41,519,037.14	803,482.87	13,044,468.01	40,312,039.56	53,356,507.57	41,519,037.14	0.00	11,837,470.43
2259	MAEST PROF ING MEC ENF SIST TERMIC Y ENE	3,855,532.97	179,877.75	3,675,655.22	2,553,532.97	-594,485.11	1,959,047.86	179,877.75	0.00	1,779,170.11
2260	MAESTRIA PROFESION METEOROLOGIA OPERATIV	49,793.26	40,757.60	9,035.66	49,973.26	-4,607.83	45,365.43	40,757.60	0.00	4,607.83
2261	POSGRAD TECNOL INFORMAC COMUN GEST ORGAN	40,553,419.00	33,610,728.12	6,942,690.88	618,169.38	35,143,859.11	35,762,028.49	33,610,728.12	746,527.74	1,404,772.63
2262	MAESTRIA COMPUT E INFORM P/ FUNCIONARIOS	0.00	0.00	0.00	3,606,750.00	-890,198.75	2,716,551.25	0.00	0.00	2,716,551.25
1461	FONDO ESPECIAL DE BECAS SEP	0.00	0.00	0.00	165,000.00	-165,000.00	0.00	0.00	0.00	0.00
	TOTAL DEL PRESUPUESTO DISTRIBUIDO	2,459,011,050.83	1,652,949,581.75	806,061,469.08	208,822,203.62	1,734,022,952.52	1,942,845,156.14	1,652,949,581.75	10,466,457.48	279,429,116.91
4000	PROG. POSG. FINANC. COMP, GLOBAL DOC.	53,258,949.16		53,258,949.16						
	TOTAL DEL PRESUPUESTO POR DISTRIBUIR	53,258,949.16		53,258,949.16						
	TOTALES	2,512,269,999.99	1,652,949,581.75	859,320,418.24	208,822,203.62	1,734,022,952.52	1,942,845,156.14	1,652,949,581.75	10,466,457.48	279,429,116.91

DISPONIBLE FINANCIERO POR EJECUTAR 279,429,116.91

Más: Compromisos totales de presupuesto al 30-06-2021 10,466,457.48

DISPONIBLE NETO DE CAJA AL 31-12-2021 289,895,574.39

Fuente: Sistema de Control Presupuestario
Oficina de Administración Financiera

ANEXO 15

**ESTADO DE LOS
PROYECTOS DE INVERSIÓN**

PROGRAMA DE INVERSIONES

**Comunicados por la
Oficina Ejecutora del Programa de Inversiones**

PROYECTOS
EN PROCESO DE DISEÑO
PROGRAMA DE INVERSIONES

PROGRAMA DE TRABAJO DE DISEÑO - PRESUPUESTO ORDINARIO, EXTRAORDINARIO Y VÍNCULO EXTERNO

Proyectos con presupuesto incluido o iniciativas propuestas con presupuesto "por incluir".

Fecha de actualización: diciembre 2021

#	# proyecto OAF	Unid. Ejec: adicionales VE	Año de inclusión	Objeto de gasto	Proyecto	Área m2	% De avance de diseño	Presupuesto estimado	Presupuesto asignado (Origen de los Fondos)			Presupuesto pendiente de asignación	Tipo de licitación (R-86-2021)	Proyección de ejecución presupuestaria	Observaciones
									Ordinario	Vínculo Externo	Total asignado				
1	905		↓ 2015	5-02-01-00	CENTRO DE INVESTIGACIÓN EN HEMATOLOGÍA Y TRASTORNOS AFINES (CIHATA), EDIFICIO	900	▲ 51%	1,000,000,000.00	0.00	0.00	0.00	1,000,000,000.00	L. Abreviada	Proyecto en diseño sin presupuesto	Mediante oficio R-6312-2020, se indica que debido al barrido presupuestario se ha debido utilizar los ₡1000 millones reservados para el proyecto. No obstante, se solicita continuar con el diseño de planos. El proyecto se incluye en los criterios de priorización.
2	912		↑ 2019	5-02-01-00	SEDE DE GUANACASTE, AULAS	1979	● 100%	1,200,000,000.00	0.00	0.00	0.00	1,200,000,000.00	L. Pública	Proyecto en diseño sin presupuesto	Mediante oficio R-6312-2020, se indica que debido al barrido presupuestario se ha debido utilizar los ₡1200 millones reservados para el proyecto. No obstante, se solicita continuar con el diseño de planos. El proyecto es aprobado en el programa de trabajo del 2022.
3	913		→ 2016	5-02-01-00	ESCUELA DE BIOLOGÍA, SISTEMA FIJO CONTRA INCENDIOS EDIFICIO EXISTENTE	P.DEF	▲ 68%	450,000,000.00	150,000,000.00	0.00	150,000,000.00	Pendiente de estimación	L. Abreviada	Presupuesto en diseño con presupuesto parcial	El proyecto requiere de fondos adicionales para su ejecución, dicha solicitud ha sido informada a la Rectoría. Adicionalmente se espera la revisión técnica por parte de Bomberos por tanto el diseño requerirá de ajustes.
4	914		↓ 2014	5-02-01-00	ESCUELA DE ARTES PLÁSTICAS, HORNO PARA EL TALLER DE FUNDICIÓN	P.DEF	◆ 37%	460,000,000.00	150,000,000.00	0.00	150,000,000.00	310,000,000.00	L. Abreviada	Proyecto en diseño con presupuesto parcial	Se aumenta el alcance e incluye la segunda etapa consiste en el edificio para hornos, un elevador y ductos de escaleras. El estimado es de \$727.450,00 TC: 630. El proyecto se incluye en los criterios de priorización. El proyecto es aprobado en el programa de trabajo del 2022.
5	934		↓ 2018	5-02-01-00	SEDE DE GUANACASTE, PABELLÓN ADICIONALES PARA RESIDENCIAS ESTUDIANTILES	P.DEF	▲ 30%	1,200,000,000.00	300,000,000.00	0.00	300,000,000.00	900,000,000.00	L. Pública	Proyecto en diseño con presupuesto parcial	El proyecto requiere de fondos adicionales para su ejecución, dicha solicitud ha sido informada a la Rectoría. El proyecto se incluye en los criterios de priorización.
6	936		↓ 2018	5-02-01-00	SEDE DEL SUR (RECINTO DE GOLFITO), PABELLÓN DE AULAS Y LABORATORIOS	P.DEF	● 70%	1,176,944,902.37	0.00	0.00	0.00	1,176,944,902.37	L. Pública	Proyecto en diseño sin presupuesto	El proyecto no tiene fondos asignados, se incluye en los criterios de priorización. El proyecto es aprobado en el programa de trabajo del 2022.

#	# proyecto OAF	Unid. Ejec: adicionales VE	Año de inclusión	Objeto de gasto	Proyecto	Área m2	% De avance de diseño	Presupuesto estimado	Presupuesto asignado (Orígenes de los Fondos)			Presupuesto pendiente de asignación	Tipo de licitación (R-86-2021)	Proyección de ejecución presupuestaria	Observaciones
									Ordinario	Vínculo Externo	Total asignado				
7	946		⇒ 2016	5-02-01-00	FACULTAD DE EDUCACIÓN, EDIFICIO ANEXO	2000	◆ 20%	2,000,000,000.00	0.00	0.00	0.00	2,000,000,000.00	L.Pública	Proyecto en diseño sin presupuesto	De conformidad con el oficio R-4227-2019 se retira la totalidad del presupuesto. \$1 900 000 000.00
8	951		↑ 2015	5-02-01-00	LABORATORIO DE ENSAYOS BIOLÓGICOS, EDIFICIO	300	◆ 20%	1,500,000,000.00	0.00	0.00	0.00	0.00	L. Pública	Proyecto en diseño sin presupuesto	Mediante R-5131-2020 la Rectoría indica que el presupuesto del proyecto LEBI fue destinado a apoyar la crisis nacional ante el COVID-19 por lo que este será suspendido y pendiente de valoración para futuras inversiones.
9	973		↓ 2018	5-02-01-00	SEDE DE GUANACASTE, MÓDULO DOCENTE Y SERVICIOS AFINES	P.DEF	◆ 10%	0.00	0.00	0.00	0.00	Pendiente de estimación	P.DEF	Proyecto en diseño sin presupuesto	El proyecto no tiene fondos asignados, se incluye en los criterios de priorización.
10	973		↓ 2018	5-02-07-00	ESCUELA DE BIOLOGÍA, READECUACIÓN ELECTRICA	P.DEF	◆ 0%	0.00	0.00	0.00	0.00	Pendiente de estimación	P.DEF	Proyecto en diseño sin presupuesto	El proyecto no tiene fondos asignados, se incluye en los criterios de priorización.
11	973		↓ 2018	5-02-01-00	FACULTAD DE MICROBIOLOGÍA, EDIFICIO ANEXO	P.DEF	▲ 30%	0.00	0.00	0.00	0.00	Pendiente de estimación	P.DEF	Proyecto en diseño sin presupuesto	Mediante oficio R-212-2021 la Rectoría informa a la Facultad que la necesidad será valorada de conformidad con la inclusión de este proyecto con el Plan de Ordenamiento Territorial. El proyecto no tiene fondos asignados, se incluye en los criterios de priorización.
12	973		↓ 2018	5-02-01-00	FACULTAD DE CIENCIAS ECONÓMICAS, EDIFICIO ANEXO	P.DEF	◆ 20%	0.00	0.00	0.00	0.00	Pendiente de estimación	P.DEF	Proyecto en diseño sin presupuesto	Mediante oficio R-212-2021 la Rectoría informa a la Facultad que la necesidad será valorada de conformidad con la inclusión de este proyecto con el Plan de Ordenamiento Territorial. El proyecto no tiene fondos asignados, se incluye en los criterios de priorización.
13	973		↓ 2018	5-02-01-00	ESCUELA CENTROAMERICANA DE GEOLOGÍA, EDIFICIO ANEXO	P.DEF	◆ 20%	0.00	0.00	0.00	0.00	Pendiente de estimación	P.DEF	Proyecto en diseño sin presupuesto	El proyecto no tiene fondos asignados, se incluye en los criterios de priorización.
14	973		↓ 2018	5-02-01-00	FACULTAD DE MEDICINA, EDIFICIO ANEXO	P.DEF	◆ 20%	0.00	0.00	0.00	0.00	Pendiente de estimación	P.DEF	Proyecto en diseño sin presupuesto	El proyecto no tiene fondos asignados, se incluye en los criterios de priorización.
15	973		↓ 2018	5-02-01-00	FACULTAD DE CIENCIAS AGROALIMENTARIAS, EDIFICIO ANEXO	P.DEF	◆ 20%	0.00	0.00	0.00	0.00	Pendiente de estimación	P.DEF	Proyecto en diseño sin presupuesto	El proyecto no tiene fondos asignados, se incluye en los criterios de priorización.
16	997		↑ 2019	5-02-01-00	ESCUELA ARTES MUSICALES, PUENTE CONECTOR Y SISTEMA CONTRA INCENDIO	P.DEF	◆ 0%	307,000,000.00	0.00	0.00	0.00	Pendiente de estimación	L.Abreviada	Proyecto en diseño sin presupuesto	El proyecto no tiene fondos asignados, se incluye en los criterios de priorización. El proyecto es aprobado en el programa de trabajo del 2022.

#	# proyecto OAF	Unid. Ejec: adicionales VE	Año de inclusión	Objeto de gasto	Proyecto	Área m2	% De avance de diseño	Presupuesto estimado	Presupuesto asignado (Orinan de los Fondos)			Presupuesto pendiente de asignación	Tipo de licitación (R-86-2021)	Proyección de ejecución presupuestaria	Observaciones
									Ordinario	Vínculo Externo	Total asignado				
17	973	1843	↑ 2019	5-02-01-00	PROYECTO HELICE, EDIFICIO	P.DEF	● 40%	918,999,995.19	0.00	918,999,995.19	918,999,995.19	Pendiente de estimación	L.Abreviada	Proyecto en diseño sin presupuesto	Mediante oficio R-7021-2020 se indica la disponibilidad de los fondos.En el fondo restringido 1843.
18	994	0	↑ 2019	5-02-01-00	RECINTO DE GRECIA, RESIDENCIAS ESTUDIANTILES	P.DEF	◆ 0%	355,000,000.00	0.00	0.00	0.00	Pendiente de estimación	L.Abreviada	Proyecto en diseño sin presupuesto	Mediante OEPI-1553-2020 se solicita a la Vicerrectoría de Vida Estudiantil la asignación de los fondos para el 2021. La Vicerrectoría comunica la inexistencia de fondos para este año. El proyecto es aprobado en el programa de trabajo del 2022.
19	973		↑ 2022		CENTRO DE TRANSMISIÓN CERRO GURDIÁN, ACOMETIDA ELÉCTRICA	P.DEF	◆ 0%	50,000,000.00	0.00	0.00	0.00	Pendiente de estimación	P.DEF	Proyecto en diseño sin presupuesto	Mediante R-8319-2021 se indica que el proyecto se gestionará en con JASEC.
20	915		↑ 2022	5-02-01-00	FACULTAD DE EDUCACIÓN, REMODELACIÓN AUDITORIO Y SISTEMA FIJO CONTRA INCENDIO	P.DEF	◆ 0%	655,500,000.00	0.00	0.00	0.00	Pendiente de estimación	L.Abreviada	Proyecto en diseño sin presupuesto	Se asignará el presupuesto en el año 2022.
21	918		↑ 2022	5-02-01-00	FACULTAD DE LETRAS, ELEVADOR, READECUACIÓN ELÉCTRICA, MECÁNICA Y NFPA 101	P.DEF	◆ 0%	1,064,000,000.00	0.00	0.00	0.00	Pendiente de estimación	L.Pública	Proyecto en diseño sin presupuesto	Se asignará el presupuesto en el año 2022.
22	977		↑ 2022	5-02-01-00	FACULTAD DE MICROBIOLOGÍA, MEDIO DE EGRESO (ESCALERA)Y ELEVADOR, CIET	P.DEF	◆ 0%	275,000,000.00	0.00	0.00	0.00	Pendiente de estimación	L.Abreviada	Proyecto en diseño sin presupuesto	Se asignará el presupuesto en el año 2022.

**PROYECTOS
EN PROCESO DE
CONTRATACIÓN ADMINISTRATIVA
Y TRAMITOLOGÍA**

PROGRAMA DE INVERSIONES

PROGRAMA DE TRABAJO - CONTRATACIONES - PRESUPUESTO ORDINARIO, EXTRAORDINARIO Y VÍNCULO EXTERNO

 Contrataciones pendientes: ▶

9

 Contrataciones en proceso: ▶

2

Fecha de actualización: diciembre 2021

#	Unidad Ejecutora	Unid. Ejec: adicionales	Año de inclusión	Detalle	Área M2	Tipo de procedimiento R-86-2021	No. de Contratación	Presupuesto estimado	Presupuesto asignado	Unidad tramitadora	Proceso	ORIGEN DE LOS FONDOS	Observaciones
1	901	7311	→ 2020	SEDE DEL SUR, REMODELACIÓN DEL EBAIS	P.DEF	L.Abreviada	2021LA-000007-0000900001	0.00	350,000,000.00	OSUM	Publicación	ORD./EXTRAORD.	En atención de recursos de revocatoria. Adicionalmente se presentó en CGR, OEPI debe remitir el criterio técnico posterior a la resolución de la CGR (es probable que declare sin lugar por falta de competencia - cuantía menor a monto de apelación)
2	904		↑ 2022	SEDE DE GUANACASTE, RECOLECTOR DE AGUAS PLUVIALES EN CONVENIO CON EL INA	P.DEF	L.Abreviada	PENDIENTE	207,000,000.00	0.00	OSUM	Publicación	ORD./EXTRAORD.	Se espera la información técnica referente al tema de definir si cuenta con algún impedimento ambiental.
3	954		↓ 2017	SEDE DEL ATLÁNTICO, AUDITORIO	550	L.Abreviada	2020LA-000018-0000900001	0.00	814,023,144.16	OSUM	Publicación	ORD./EXTRAORD.	CGR declara nulidad absoluta del procedimiento, se remite oficio a la OEPI solicitando la actualización de planos para publicar nuevamente.
4	954		↑ 2020	SEDE DEL ATLÁNTICO, BIBLIOTECA	P.DEF	L.Abreviada	PENDIENTE	483,000,000.00	279,695,999.39	OSUM	Publicación	ORD./EXTRAORD.	Se remite a la Oficina de Suministros los documentos del proyecto mediante oficio OEPI-1350-2021.
5	954		↓ 2017	SEDE DE GUANACASTE, AUDITORIO	540	L.Abreviada	2021LA-000010-0000900001	0.00	766,803,000.00	OSUM	Publicación	ORD./EXTRAORD.	Se recibe el acto de adjudicación de la Rectoría el 24-11-2021, se procede a remitir a la dirección para su aprobación y posterior notificación
6	954		↓ 2017	SEDE DEL SUR, AUDITORIO	520	L.Abreviada	2021LA-000006-0000900001	0.00	537,284,965.90	OSUM	Publicación	ORD./EXTRAORD.	En Comisión de Licitaciones, enviado el 25-11-2021
7	954		↑ 2020	RECINTO DE GUÁPILES, AUDITORIO	480	L.Abreviada	PENDIENTE	0.00	507,203,342.00	€0.00	Publicación	ORD./EXTRAORD.	Se remite a la Oficina de Suministros los documentos del proyecto mediante oficio OEPI-1359-2021.
8	985		↓ 2019	FINCA 3, EDIFICIO DE USOS MÚLTIPLES	P.DEF	L.Pública	2019LN-000002-0000900001	0.00	0.00	OSUM	Detenido	ORD./EXTRAORD.	La VRA-2616-2020 solicita a la OSUM no tramitar la contratación en curso No. 2019LA-00001-0000900001 Solicitud de compra No. 2020-1709 por un monto de \$1 598 414 977,10 debido a que se encuentra pendiente de adjudicación y dada a la emergencia nacional por motivo del COVID-19 los fondos han sido incluidos en el presupuesto extraordinario de la República. El proyecto no tiene fondos asignados, se incluye en los criterios de priorización.
9	999		↑ 2019	CANAL 15, CASETA SEGURIDAD CERRO GURDIAN	1015	L.Abreviada	2020LA-000034-0000900001	0.00	231,000,000.00	OSUM	Adjudicación	ORD./EXTRAORD.	En Rectoría para atención de recurso de revocatoria, enviado el 22-11-2021
10	952		↑ 2010	CAMBIO TANQUE ALMACENAM COMB, SECCIÓN DE TRANSPORTES OSG	50	L.Abreviada	2010LA-000001-UADQ	55,000,000.00	0.00	OSUM	Adjudicación	ORD./EXTRAORD.	Pendiente de verificar si el proyecto fue rescindido.
Total					3155		Total	745,000,000.00	3,486,010,451.45				









**PROYECTOS
EN PROCESO DE EJECUCIÓN
PROGRAMA DE INVERSIONES**

PROGRAMA DE TRABAJO, EJECUCIÓN DE SERVICIOS PROFESIONALES Y/O CONSTRUCCIÓN

Fecha de actualización: diciembre 2021

ORIGEN DE LOS FONDOS

#	Unidad Ejecutora (Ordinario)	Unid. Ejec: adicionales (Vinculo Externo)	Año de inclusión	Detalle	Área M2	Tipo de procedimiento	No. de Contratación	Presupuesto reservado	Presupuesto consolidado en el proyecto	Presupuesto ejecutado	Saldo del consolidado	Saldo total	Porcentaje de ejecución según el presupuesto consolidado	Órdenes de compra y/o Contratos vinculados	Facturas canceladas	Observaciones
1	900	5601		RESIDENCIAS ESTUDIANTILES, CONTRATACIÓN DE SERVICIOS PROFESIONALES PARA LA REMODELACIÓN DEL SISTEMA ELECTRICICO	2320	C.Directa	2020CD-000001-0000900003	0.00	43,014,705.88	10,753,676.47	32,261,029.41	32,261,029.41	25%	2021-1726	Fact. 316, 318	
2	921	FR 161	↑ 2015	RECINTO DE PARAÍSO, PABELLÓN DE AULAS Y SERVICIOS SANITARIOS, AREA DE RECRECIÓN Y ODONTOLOGÍA, BODEGA DE SUMINISTROS Y GIMNASIO	3000	L.Pública	2018LN-000002-000090001	318,676,123.30	1,389,000,000.00	23,291,177.00	1,365,708,823.00	1,684,384,946.30	2%	2020-2008	Fact. 259	La Rectoría solicita rescindir el contrato. El proyecto se encuentra detenido. Mediante oficio OS-23-2021 la Oficina de Suministros comunica el saldo del proyecto con el fin de proceder con al resolución del contrato.
3	923		↑ 2020	INSTITUTO CLODOMIRO PICADO, BODEGA (DULCE NOMBRE)	262.5	L.Abreviada	2020LA-000029-0000900001	228,448,798.00	0.00	0.00	0.00	228,448,798.00	0%	2021-859		El proyecto ya fue adjudicado a la empresa CONSTRUCTICA DISEÑO Y CONSTRUCCIÓN LIMITDA, sin embargo mediante oficio UEC-121-2021 se procede con la rescisión por mutuo acuerdo. Por tanto, el procedimiento se licitará nuevamente.
4	925		↑ 2014	ESCUELA DE ARTES PLÁSTICAS, EDIFICIO	2500	L.Abreviada	2020LA-000020-0000900001	0.00	808,000,000.00	0.00	808,000,000.00	808,000,000.00	0%	2021-5145		El proyecto inició sin embargo no se ha cancelado ninguna factura.
5	928		↑ 2019	FACULTAD DE CIENCIAS ECONOMICAS, READECUACION ESTRUCTURAL 1 ETAPA BLOQUES C, H, I	1533	L.Abreviada	2020LA-000005-0000900001	0.00	200,800,000.00	0.00	200,800,000.00	200,800,000.00	0%	2021-1827		El proyecto fue adjudicado a P Y P CONSTRUCCIONES SOCIEDAD ANÓNIMA. Dará inicio en los próximos días.
6	947		↑ 2019	RECINTO DE GUAPILES, PLANTA DE TRATAMIENTO	P.DEF	L.Abreviada	2020LA-000006-0000900001	0.00	165,206,986.65	0.00	165,206,986.65	165,206,986.65	0%	0432020080200372-00 // 2020-2834		Contrato principal adjudicado en dólares por la suma de \$248 970,71 tipo de cambio ₡615. Ya inició, sin embargo no se ha cancelado ninguna factura.

7	948		↑	2016	FINCA 3, INSTALACIONES DEPORTIVAS PLANTA DE TRATAMIENTO	P.DEF	L.Abreviada	2019LA-000024-0000900001	0.00	133,633,000.00	0.00	133,633,000.00	133,633,000.00		0%	0432020200080200040-00 // 2020-827		El proyecto ya inició sin embargo no se ha cancelado ninguna factura.
8	954		↑	2018	SEDE DE GUANACASTE, INSTALACIONES DEPORTIVAS	P.DEF	L.Abreviada	2018LA-000031-0000900001	0.00	234,548,750.00	199,228,256.90	35,320,493.10	35,320,493.10		85%	0432019080200028-00 // 206426 // 2021-1522	Fact. 13, 19, 39, 44, 55, 67 // 68, 70 // 87	
9	954		↑	2018	SEDE DEL CARIBE, INSTALACIONES DEPORTIVAS		L.Abreviada	2019LA-000007-0000900001	0.00	171,263,835.07	154,094,335.07	17,169,500.00	17,169,500.00		90%	0432019080200400-00 // 2020-552	Fact. 31 // 46	
10	954		↑	2017	SEDE DEL PACÍFICO, AUDITORIO	467	L.Abreviada	2020LA-000030-0000900001	0.00	494,000,000.00	0.00	494,000,000.00	494,000,000.00		0%	2021-5151		
11	958		↓	2019	ESCUELA DE ENFERMERIA, CENTRO DE SIMULACION EN SALUD, CESISA	884.32	L.Abreviada	2020LA-000004-0000900001	0.00	763,567,198.50	0.00	763,567,198.50	763,567,198.50		0%			
12	973	5815	↑	2021	RECINTO DE PARAÍSO, MEJORAS DEL SISTEMA DE TRATAMIENTO	P.DEF	C.Directa	2021CD-000070-0000900001	0.00	73,171,104.07	0.00	73,171,104.07	73,171,104.07		0%	2021-4650		
13	973		↑	2020	INSTITUTO CLODOMIRO PICADO, BODEGA DE INSUMOS Y SEMILLAS	P.DEF	C.Directa	2021CD-000087-0000900001	0.00	27,018,000.00	0.00	27,018,000.00	27,018,000.00		0%	2021-4695 // 2021-4948		
14	993		↑	2012	OFICINA DE BIENESTAR Y SALUD , EDIFICIO, PRIMERA ETAPA	2953	L.Pública	2017LN-000002-0000900001	0.00	2,719,999,999.00	0.00	2,719,999,999.00	2,719,999,999.00		0%	0432020080200285-00 // 2020-2057		El proyecto ya inició sin embargo no se ha cancelado ninguna factura.
Total						13919.8		Total	547,124,921.30	7,223,223,579.17	387,367,445.44	6,835,856,133.73	7,382,981,055.03					















**PROYECTOS
PENDIENTES DE LIQUIDAR**









PROGRAMA DE INVERSIONES














PROYECTOS FINALIZADOS - PENDIENTES DE LIQUIDAR


Fecha de actualización: diciembre 2021

#	Unidad Ejecutora ORDINARIO	Unid. Ejec. adicionales VINCULO EXT	Año de inclusión	Detalle	Área en M2	Tipo de Proced.	No. de Contratación	Presupuesto reservado	Presupuesto consolidado en el proyecto	Presupuesto ejecutado	Monto pendiente de liquidar del adjudicado	Monto total pendiente de liquidar	Porcentaje de % según el presupuesto consolidado	Año de finalización	Órdenes de compra y/o Contratos vinculados	Facturas canceladas	Observaciones
1	902		2015	ESCUELA DE QUÍMICA, PROVEEDURÍA	610	L.Abreviada	2018LA-000003-0000900001	0.00	658,476,893.00	657,497,719.41	979,173.59	979,173.59	100%	2021	0432018080200424-00 // 206186 // 2020-3956 // 2021-1443	Fact. 11, 35, 44, 48, 62, 66, 77, 85, 119, 138, 147, 165, 200 // Fact. 49, 91, 150 // Fact. 129, 145, 167, 169, 168, 177, 201, 207 // Fact. 216	Pendiente ACTA DE RECEPCIÓN Y FINIQUITO
2	906		2015	ESCUELA DE EDUCACIÓN FÍSICA Y DEPORTES, AMPLIACIÓN DE LA BIBLIOTECA	63	C.Directa	2018CD-000001-0000900003	0.00	37,152,895.66	35,751,290.66	1,401,605.00	1,401,605.00	96%	2019	OC 203122 // OC 203123 // OC 203124	Fact. 32, 41, 49, 57, 72, 88 // Fact. 89, 90 //	Pendiente ACTA DE RECEPCIÓN Y FINIQUITO
3	908		2015	ESCUELA DE EDUCACIÓN FÍSICA Y DEPORTES, AMPLIACIÓN DE LAS BODEGAS DE MATERIAL DEPORTIVO	152	C.Directa	2018CD-000001-0000900003	0.00	78,785,237.80	76,008,777.68	2,776,460.12	2,776,460.12	96%	2019	OC 203122 // OC 203123 // OC 203124	Fact. 32, 41, 49, 57, 66, 88 // Fact. 90	Pendiente ACTA DE RECEPCIÓN Y FINIQUITO
4	910		2017	FINCA 2, READECUACIÓN DE HIDRANTES	N/A	C.Directa	2018CD-000008-0000900003	0.00	103,108,354.48	103,108,352.82	1.66	1.66	100%	2019	OC 203151 // OC 203152 // OC 203171	Fact. 7, 11, 52, 128, 143, 203, 164, 298, 405 // Fact. 408 // Fact. 415	Pendiente ACTA DE RECEPCIÓN Y FINIQUITO
5	916		2016	SEDE DE OCCIDENTE, AULAS	3800	L.Abreviada	2018LA-000012-0000900001	0.00	684,768,586.63	680,075,864.60	4,692,722.03	4,692,722.03	99%	2020	0432018080200433-00 // 205853 // 2020-1952	Fact. 123, 132, 141, 146, 155, 163, 165, 171, 177, 179 // Fact. 166, 168, 172, 216, 233 // Fact. 180, 208	Con ACTA DE RECEPCIÓN. Finiquito PENDIENTE vence el 17 enero 2021.
6	917		2016	SEDE REGIONAL DE OCCIDENTE, BIBLIOTECA ARTURO AGÜERO CHAVES	900	C.Directa	2016LA-000018-0000900001	0.00	72,205,344.19	69,858,940.80	2,346,403.39	2,346,403.39	97%	2017	0432017080200069-00 // OC 198776 // OC 203098	Fact. 389, 392, 395 // Fact. 397	Tiene ACTA DE RECEPCIÓN y FINIQUITO
7	919		2015	ESCUELA DE ARQUITECTURA, REMODELACIÓN DE ESPACIOS ADMINISTRATIVOS Y DOCENTES	200	C.Directa	2018CD-000004-0000900003	0.00	59,332,231.35	59,332,231.35	0.00	0.00	100%	2018	OC 203207 // OC 203210 // OC 203200	Fact. 8, 9, 10, 11, 12, 13, 14, 15 // Fact. 18, 20 // Fact. 17	Tiene ACTA DE RECEPCIÓN Y FINIQUITO
8	922		2015	JARDIN BOTÁNICO LANKESTER	840	L. Pública	2015LN-000002-0000900001	0.00	715,000,000.00	703,468,228.20	11,531,771.80	11,531,771.80	98%	2017	OC 198773 // OC 198772	Fact. 692, 741, 746, 762, 769, 781, 790, 796, 815, 827, 842, 860 // Fact. 810, 912	Tiene ACTA DE RECEPCIÓN. Y FINIQUITO
9	923		2018	INSTITUTO CLODOMIRO PICADO, MANGAS DE SANGRÍA, TALLERES, BODEGAS Y SUBESTACIÓN ELÉCTRICA	436	L.Abreviada	2018LA-000024-0000900001	0.00	340,807,553.43	339,103,007.50	1,704,545.93	1,704,545.93	99%	2021	0432019080200026-00 // OC 206415 // OC 2021-271	Fact. 164, 170, 173, 181, 190, 192, 194, 196, 198, 199, 201, 207, 211, 212, 215, 219, 222, 223, 225, 228, 253 // Fact. 176, 185, 191, 200, 203, 288, 286 // Fact. 266	Tiene ACTA DE RECEPCIÓN. Pendiente FINIQUITO

10	926		2019	CENTRO DE INVESTIGACIONES ESPACIALES. LABORATORIO DE RAYOS CÓSMICOS	35	C.Directa	2019CD-000008-0000900003	0.00	31,653,631.20	30,054,175.04	1,599,456.16	1,599,456.16		95%	2020	043202008730003-00 // 2020-1683 // 2021-1538	Fact. 224, 232, 243 // Fact. 242, 252 // Fact. 237	Pendiente ACTA DE RECEPCIÓN Y FINIQUITO
11	926	5301	2015	CIUDAD DE LA INVESTIGACIÓN. SERVICIOS SANITARIOS	50	C.Directa	2016CD-000003-OEPI	166,757.73	60,750,000.00	59,350,765.60	1,399,234.40	1,565,992.13		98%	2017	OC 197511 // OC 197515	Fact. 388, 391, 406 // Fact. 392, 393, 407, 447	Falta Acta de recepción y Finiquito
12	929		2013	RECINTO DE GUAPILES, RESIDENCIAS ESTUDIANTILES	585	L.Abreviada	2017LA-000009-0000900001	0.00	367,226,846.09	366,702,017.42	524,828.67	524,828.67		100%	2019	043201708020038-00 // 204294 // 2020-4330	Fact. 1252, 1266, 7, 13, 34 // Fact. 60, 56, 85 // Fact. 204	Tiene ACTA DE RECEPCIÓN Y FINIQUITO
13	939		2013	SEDE DEL ATLANTICO, REMODELACIÓN Y AMPLIACION BIBLIOTECA	570	L.Abreviada	2015LA-000073-0000900001	0.00	294,918,473.59	293,793,712.21	1,124,761.38	1,124,761.38		100%	2017	0432016080200062-00 // OC 198611 // OC 197530	Fact. 753, 776, 810, 816, 830, 836, 879, 892 // Fact. 815, 938	Con Acta de Recepción y Finiquito.
14	943		2016	CENTRO DE INVESTIGACIÓN EN ESTUDIOS DE LA MUJER, EDIFICIO	1205	L.Abreviada	2019LN-000006-0000900001	0.00	1,028,673,663.20	476,989,509.23	551,684,153.97	551,684,153.97		46%	0432020080200203-00 // 2020-1596	Fact. 277, 284, 296, 315		
15	950		2017	FINCA 1 Y FINCA 2, PUENTE DE COMUNICACIÓN	950	L.Abreviada	2019LA-000001-0000900001	0.00	699,213,520.97	698,907,179.41	306,341.56	306,341.56		100%		0432019080200089-00 // 20722 // 2020-3647 y Contrato No. 0432019080200089-02 // 2020-2614	Fact. 137, 148, 163, 175, 187, 204, 209, 218, 230, 236, 223, 252 // Fact. 210, 219, 222, 231, 237, 281 // 292, 295 // 208, 244, 265, 278	
16	949	1054 y 1942	2014	SEDE REGIONAL DEL PACIFICO, AULAS ANEXAS AL EDIFICIO DEL BANCO MUNDIAL	130	C.Directa	2016CD-000012-OEPI	0.00	148,150,000.00	142,149,999.50	6,000,000.50	6,000,000.50		96%		OC 202189 // OC 202190	Fact. 434, 456, 471, 497, 508, 532, 564, 627, 662, 56	Con Acta de Recepción. Falta Finiquito vence el 25 de febrero del 2020.
17	953		2017	FACULTAD DE INGENIERÍA, CONEXIÓN PLUVIAL. ÁREA DE PARQUEO	N/A	C.Directa	2017CD-000005-0000900003	0.00	15,000,000.00	13,537,788.68	1,462,211.32	1,462,211.32		90%	2018	OC 203226	Fact. 1031	Con Acta de recepción. Falta Finiquito (Con tiempo hasta el 08 de abril del 2019)
18	954		2016	CONSTRUCCIÓN DE DESAGÜE PARA EL CUARTO DE MÁQUINAS, UBICADO ENTRE LA ESCUELA DE TECNOLOGÍAS	N/A	C.Directa	2016CD-000004-OEPI	0.00	8,175,000.00	5,600,000.00	2,575,000.00	2,575,000.00		69%	2016	OC 197506 // OC 197508 // 197528	Fact. 852	Tiene Acta de recepción y Finiquito
19	955		2014	MUSEO DE INSECTOS, MEDIO DE EGRESO	224.74	L.Abreviada	2015LA-000042-0000900001	0.00	60,210,713.42	60,049,438.19	161,275.23	161,275.23		100%	2016	0432015080200305-00 // OC197646 // OC197536	Fact. 2216, 2222, 2231, 2239, 2244, 2261 // Fact. 2259, 2299	Con Acta de Recepción y Finiquito.
20	959		2016	OFICINA DE BIENESTAR Y SALUD, REUBICACIÓN DE CANCHAS DE ARENA Y MULTIUSO	200	C.Directa	2016CD-000005-OEPI	0.00	106,584,694.60	105,378,979.98	1,205,714.62	1,205,714.62		99%	2017	OC 197521 // OC 197522 // OC 197531	Fact. 2307, 2320, 2327, 2340, 2349 // Fact. 2355 // Fact. 32	Tiene Acta de recepción y Finiquito
21	960		2016	SEDE DEL CARIBE, AUDITORIO Y PARQUEO	212	L.Abreviada	2018LA-000015-0000900001	0.00	331,772,040.00	321,822,022.97	9,950,017.03	9,950,017.03		97%		0432018080200454-00 // 205972 // 202-1543	Fact. 13, 14, 16, 17, 19, 21, 25 // 26 // Fact. 42	Con Acta de Recepción. Falta Finiquito vence el 20 de febrero del 2021.
22	961		2016	RECINTO DE GUAPILES, PABELLÓN DE AULAS Y SERVICIOS SANITARIOS	577	L.Abreviada	2017LA-000009-0000900001	0.00	243,271,047.42	243,033,661.77	237,385.65	237,385.65		100%		043201708020038-00 // OC 204294 // 2020-4330	Fact. 1251, 1265, 1271, 6, 12, 33, 54 // Fact. 59, 58, 200 // 203	Tiene ACTA DE RECEPCIÓN Y FINIQUITO
23	964		2017	RECINTO DE GRECIA, SALÓN MULTIUSO Y VESTÍBULO	P.DEF	L.Abreviada	2018LA-000030-0000900001	0.00	261,894,649.66	259,131,349.79	2,763,299.87	2,763,299.87		99%		0432019080200035-00 // 206795 // 203199	Fact. 108, 112, 135, 152, 160, 163 // 187	Con Acta de recepción. Falta finiquito. Vence el 29 de julio del 2021.





24	966		2017	FINCA 3, INSTALACIONES DEPORTIVAS, MEJORA DE ESTACIONAMIENTOS JUNTO A PISCINAS	P.DEF	C.Directa	2017CD-000006-000090003	0.00	118,061,444.10	117,861,573.07	199,871.03	199,871.03		100%	2018	OC 203224 // 203225 // 2021-1488	Fact. 845, 0, 12, 19 // Fact. 71 // Fact. 571	Tiene ACTA de RECEPCIÓN y FINIQUITO
25	967		2019	ESCUELA DE ECONOMIA AGRICOLA, REMODELACION	940.9	L.Abreviada	2020LA-000003-000090001	0.00	326,684,409.80	253,481,739.66	73,202,670.14	73,202,670.14		78%		043202008020035900 // 2020-2871 // 2021-2123	Fact. 240, 245, 246, 249, 262, 265, 269 // 257, 258, 279 // 274, 253	
26	969		2017	FACULTAD DE FARMACIA, READECUACIÓN ELÉCTRICA	2910	L.Abreviada	2017LA-000024-000090001	0.00	640,931,408.30	639,756,119.62	1,175,288.68	1,175,288.68		100%		0432018080200356-00 // 205930 // 2020-1951	Fact. 11, 29, 40, 69, 51, 82, 102, 114, 160 // Fact. 167 // Fact. 212	
27	970		2019	SEDE DEL PACIFICO ESPARZA, MEDIA TENSION	1434.73	C. Directa	2019CD-000005-000090003	0.00	96,088,265.00	96,085,998.00	2,267.00	2,267.00		100%		04320200087300001-00 // 2020-900	Fact. 986, 1003, 1048, 1160 // 1161	Contrato principal adjudicado en dólares por la suma de \$148 111 tipo de cambio estimado a \$615. El contrato requiere un ajuste ya que se calculó a un tipo de cambio de \$585, siendo insuficiente para cubrir el monto en colones en contrato y cancelar la última factura No. 1160.
28	973	1519	2013	LANAMME, SEDE REGIONAL DE GUANACASTE	1310	L. Pública	2017CD-000061-00090001	0.00	735,000,000.00	637,073,093.20	97,926,906.80	97,926,906.80		87%		043201808020005300 // OC 204763 // 197503 // 203141	Fact. 676, 717, 718, 16, 29, 49, 53, 64, 74, 75, 108, 123, 208 // 30 // 83, 88	Datos corresponden a la segunda adjudicación de la obra.
29	973		2016	INSTITUTO DE INVESTIGACIONES EN SALUD (INISA), REPARACIONES EN LABORATORIOS	P.DEF	C.Directa	2016CD-000014-OEPI	0.00	19,307,998.87	17,807,998.87	1,500,000.00	1,500,000.00		92%	2018	OC 201505 // OC 201506	Fact. 1002, 1003, 1006, 1010	Falta Acta de Recepción y Finiquito
30	973		2016	INSTITUTO DE INVESTIGACIONES EN EDUCACIÓN (INIE), FILTRACIONES	P.DEF	C.Directa	2016CD-000014-OEPI	0.00	19,580,000.00	18,064,698.00	1,515,302.00	1,515,302.00		92%	2018	OC 201503 // OC 201504	2351, 2355, 2388	Falta Acta de Recepción y Finiquito
31	973		2017	FACULTAD DE CIENCIAS SOCIALES, MODIFICACIONES EN LA ACOMETIDA ELÉCTRICA	P.DEF	C.Directa	2017CD-000003-000090003	0.00	43,707,322.00	41,406,700.00	2,300,622.00	2,300,622.00		95%	2018	OC 202182 // OC 202185 // OC 203114	Fact. 1844, 1906 // Fact. 1913	Falta Acta de Recepción y Finiquito
32	973		2016	FINCA SIETE MANANTIALES, AMOJONAMIENTO	P.DEF	C.Directa	2017CD-000001-000090003	2,581,191.92	19,818,808.88	19,818,808.88	0.00	2,581,191.92		100%	2017	OC 201268 // OC 202426	Fact. 3416, 3456, 3472	Falta Acta de Recepción y Finiquito
33	973	7603	2013	ESCUELA DE QUÍMICA, CAMBIO DEL SISTEMA DE ILUMINACIÓN AULA 114 Y 124 REMODELACIÓN AULA 113 Y SALA DE CÓMPUTO CUBÍCULOS	272.54	L.Abreviada y C.Directa	2014LA-000052-000090001 y 2015CD-000010-OEPI	0.00	64,450,677.24	62,950,677.24	1,500,000.00	1,500,000.00		98%	2016	Contrato: 432014080200337OC 192810 // OC 192809 // OC 194093	Fact. 757, 686, 699 // Fact 2187, 2201, 2207, 2224	Presupuesto por la re-adjudicación del proyecto, incluye lo ejecutado por la Licitación Abreviada y Contratación Directa. Con Acta de Recepción de la contratación. Falta Finiquito.
34	973	7311, 1462, 810	2015	CENTRO DE INVESTIGACIONES EN BIOLOGÍA CELULAR Y MOLECULAR (CIBCM), INVERNADEROS	300	C.Directa	2016CD-000003-OEPI	0.00	36,672,122.00	36,671,372.00	750.00	750.00		100%	2016	OC 197513 // OC 197510, OC 197535	Fact. 2274, 2280, 2291, 2298, 2308 // Fact. 2307	Falta Acta de recepción y Finiquito

35	973	768	2016	EDUCACIÓN CONTINUA, REMODELACIÓN PARA EL CIL	380	C.Directa	2016CD-000010-OEPI	0.00	33,044,950.00	29,408,116.80	3,636,833.20	3,636,833.20		89%	2017	OC 197533 // OC 201265	Fact. 584, 585, 586	Con Acta de Recepción. Falta Finiquito.
36	973		2016	FACULTAD DE CIENCIAS ECONÓMICAS, SERVICIOS SANITARIOS	410	C.Directa	2016CD-000006-OEPI	0.00	30,000,000.00	28,679,075.76	1,320,924.24	1,320,924.24		96%	2017	OC 197537 // 201841 // 201267	Fact. 2323, 2326, 2331 // Fact. 2342 // Fact. 31	Con Acta de Recepción y Finiquito.
37	973		2016	FINCA 1, HIDRANTES	P.DEF	C.Directa	2016CD-000013-OEPI	0.00	18,047,881.12	16,530,376.90	1,517,504.22	1,517,504.22		92%		OC 201505 // OC 201506	Fact. 1001, 1003, 1005, 1009	Falta Acta de recepción y Finiquito
38	974		2013	FACULTAD DE INGENIERÍA, ELEVADORES	336	L.Abreviada	2015LA-000001-0000900001	0.00	172,100,000.00	163,952,175.29	8,147,824.71	8,147,824.71		95%	2016	0432015080200189-00 // 196625	Fact. 2621, 2624, 2630, 2651, 2654, 2657, 2661, 2664, 2670 // 2659, 2680	Con Acta de Recepción y Finiquito.
39	978		2012	CENTRO INFANTIL Y CASA INFANTIL UNIVERSITARIA	2122	L. Pública	2015LN-000005-0000900001	0.00	1,177,000,000.00	1,175,415,840.79	1,584,159.21	1,584,159.21		100%	2018	OC 200715 // OC 200716 // 203115	Fact. 363, 366, 369, 374, 379, 386, 391, 398, 407, 417, 423, 427, 442, 471 // Fact. 377, 381, 408, 440, 456, 470 // Fact. 446, 480	Con Acta de Recepción Definitiva. (Con tiempo hasta el 02 de setiembre del 2019)
40	979		2016	INSTITUTO DE INVESTIGACIONES FARMACÉUTICAS (INIFAR), EDIFICIO	1140	L. Pública	2017LN-000001-0000900001	0.00	1,443,777,000.00	1,428,289,311.19	15,487,688.81	15,487,688.81		99%		OCA 205576 // OC 205577 // 203166	Fact. 3, 4, 5, 6, 8, 10, 12, 13, 14, 22, 23, 30, 31, 34, 48 // Fact. 33, 40, 41, 42 // Fact. 15, 16, 17, 18, 19, 20, 26, 27, 28, 29, 32, 35, 36, 38, 49	Con Acta de Recepción. Falta Finiquito. Vence el 09 de marzo del 2021.
41	980		2012	ESCUELA DE QUIMICA, SISTEMA DE CONTENCIÓN DE PROVEEDURIA	N/A	L. Abreviada	2012LA-000049-UADQ	0.00	68,550,000.00	66,609,960.47	1,940,039.53	1,940,039.53		97%	2016	OC 187919 // OC 187920 // OC 194038	Fact. 112, 167, 179, 186, 188, 189, 194, 215, 217 // Fact. 218 // Fact. 195, 196, 197, 198, 199, 200, 203, 216	Con Acta de Recepción y Finiquito.
42	930		2015	SEDE DE GUANACASTE, MEJORA DE PLANTA DE TRATAMIENTO	10870	L.Abreviada	2018LA-000002-0000900001	0.00	223,909,200.00	223,908,756.00	444.00	444.00		100%	2019	0432018080200267-00 // 207820 // 0432018080200267-01	Fact. 148, 162, 187, 289, 348, 416, 477, 535 // Fact. 345, 386	Con Acta de Recepción definitiva y Finiquito.
43	954		2018	RECINTO DE GOLFITO, REMODELACIÓN DE LAS INSTALACIONES DEPORTIVAS	P.DEF	C.Directa	2018CD-000012-0000900003	0.00	128,524,784.50	125,780,530.65	2,744,253.85	2,744,253.85		98%	2019	0432019087300002-00 // 203203 // 203177	Fact. 53, 57, 61, 64, 66, 76 // Fact. 75 // Fact. 74	Con Acta de Recepción y Finiquito.
44	955		2018	SEDE DEL PACÍFICO, ESPARZA EDIFICIO ANEXO B AULAS	P.DEF	C.Directa	2018CD-000014-0000900003	0.00	148,262,880.00	144,997,380.00	3,265,500.00	3,265,500.00		98%	2019	0432019087300003-00 // 203206, 203202 // 203169	Fact. 17, 26, 42, 47, 51, 54, 57 // 19, 30, 31 // 156	
45	963		2017	RECINTO DE GRECIA, BODEGA DE REACTIVOS	P.DEF	C.Directa	2018CD-000013-0000900003	0.00	32,488,100.00	32,427,500.00	60,600.00	60,600.00		100%	2019	0432019087300001-00 // 203204	Fact. 20, 27, 41, 45 // Fact. 35, 61	Con Acta de Recepción. Falta Finiquito vence el 25 de febrero del 2021.
46	900		2016	CONTRATACIÓN DE DISEÑO PARA PROYECTOS EN INSTALACIONES DEPORTIVAS DE LAS SEDES REGIONALES	P.DEF	L.Abreviada	2016LA-000017-0000900001	0.00	133,739,223.79	115,421,840.52	18,317,383.27	18,317,383.27		86%	2019	0432017080200197-01 // 0432017080200201-00 // 0432017080200189-00	Fact. 447, 450 // Fact. 5433, 5434, 5435, 2, 3, 4 // Fact. 29, 30	El proyecto se adjudica a tres contratistas: José Mauricio López Campos (renglón 1) Jorge Lizano & Asociados (renglones 2, 3, 5) OPB Arquitectos Costa Rica S.A.. (renglones 4 y 6)
47	909	1044	2014	SEDE DEL CARIBE, EDIFICIO DE AULAS	530	L.Abreviada	2016LA-000012-0000900001	0.00	440,851,793.40	396,454,612.77	44,397,180.63	44,397,180.63		90%	2019	0432017080200022-00 // OC 201247	Fact. 463, 484, 490, 512, 527, 534, 555, 591, 625, 694, 711, 713, 718 // Fact. 695, 699, 695, 19	Con Acta de Recepción y Finiquito.

48	987		↑ 2017	SEDE DEL PACIFICO, ESPARZA, LABORATORIO DE REDES	45	C.Directa	2017CD-000009-0000900003	0.00	41,931,710.00	41,930,992.90	717.10	717.10		100%	2019	OC 203118 // 203119 // 203209	Fact. 5, 7, 8, 14, 18 // OEPI-1682-2019 // Fact. 23	Con Acta de Recepción y Finito.	
49	954		↓ 2018	RECINTO DE GRECIA, INSTALACIONES DEPORTIVAS	P.DEF	L.Abreviada	2018LA-000032-0000900001	0.00	537,117,922.52	492,682,100.61	44,435,821.91	44,435,821.91		92%		043201908020003200 // 206794	Fact. 106, 122, 134, 152, 159, 161, 168, 169, 181 // 170, 171, 182	Con Acta de Recepción. Falta Finito. Vence el 07 de julio del 2021	
50	954		↓ 2018	SEDE DEL ATLANTICO, INSTALACIONES DEPORTIVAS	P.DEF	L.Abreviada	2018LA-000026-0000900001	0.00	348,306,250.00	346,226,250.04	2,079,999.96	2,079,999.96		99%		043201908020002300 // 206410 // 206410	Fact. 60, 63, 65, 71, 77, 80, 81, 83, 84 // Fact. 82	Con Acta de Recepción y Finito.	
51	954		↑ 2019	RECINTO DE GOLFITO, MEJORAMIENTO SUELOS	P.DEF	C.Directa	2019CD-000003-0000900003	0.00	107,652,250.00	101,652,251.03	5,999,998.97	5,999,998.97		94%		043201908730000600 // 203175	108, 123	Con Acta de Recepción y Finito.	
52																			
53	955		↑ 2018	SEDE DEL PACIFICO, ESPARZA, AULAS EDIFICIO ANEXO B		C.Directa	2018CD-000014-0000900003	0.00	147,528,380.00	144,997,380.00	2,531,000.00	2,531,000.00		98%	2019	0432019087300003-00 // 203206 // 203202 // 203169	Fact. 17, 26, 42, 47, 51, 54, 57 // 19, 31 // 30 // Fact. 156	Con Acta de Recepción. Falta Finito. Vence el 25 de febrero del 2020.	
54	900		2016	CONTRATACIÓN DE SERVICIOS PROFESIONALES PARA EL DISEÑO DE PLANTAS DE TRATAMIENTO DE GUÁPILES	P.DEF	C.Directa	2016CD-000009-OEPI	0.00	11,200,000.00	9,835,484.00	1,364,516.00	1,364,516.00		88%	2019	OC 201266	Fact. 154375, 154376, 154377, 154378, 154379, 154380		
55	933		↑ 2017	ESCUELA DE ESTUDIOS GENERALES, DISEÑO READECUACIÓN ESTRUCTURAL PRIMERA ETAPA	P.DEF	C.Directa	2018CD-000006-0000900003	41,126,860.00	18,873,140.00	18,873,140.00	0.00	41,126,860.00		100%	2019	OC 203158	Fact. 193, 201, 215, 216, 206		
56	973	1519	2014	LANAMME, DISEÑO DE LABORATORIOS	3000	L.Abreviada	2015CD-000080-0000900001	0.00	176,532,500.00	130,812,500.00	45,720,000.00	45,720,000.00		74%	2019	0432016080200188-00 //	Fact. 3253, 3254, 3359, 3417, 3487, 3635, 137		
57	981	810	2019	FACULTAD DE ODONTOLOGIA, OBRAS DE COMPENSACION	106	C. Directa	2020CD-000003-0000900003	0.00	39,953,178.54	35,219,255.50	4,733,923.04	4,733,923.04		88%	2021-2388	Fact. 593, 169 y 596, 597, 604, 618 // 626	El proyecto ya fue adjudicado a la empresa CONSTRUCTORA ARPO SOCIEDAD ANÓNIMA, sin embargo no se ha cancelado ninguna factura. Orden de Inicio fero de julio.		
58	990		2017	ESCUELA DE MEDICINA, ELEVADOR PARA LA MORGUE	9	C.Directa	2019CD-000007-0000900003	0.00	48,226,001.00	35,852,040.00	12,373,961.00	12,373,961.00		74%	OC 203110 // 203111	Fact. 3584	El proyecto fue adjudicado nuveamente a la empresa Elevadores Shindler en dólares por la suma de \$58 296 estimado al tipo de cambio de 615		
59	998		↑ 2014	ESCUELA DE LENGUAS MODERNAS, ANEXO Y ELEVADOR PARA FACULTAD DE LETRAS	600	L.Abreviada	2017LA-000025-0000900001	0.00	729,800,000.00	725,292,427.47	4,507,572.53	4,507,572.53		99%		043201808020011000 // OC 205089	Fact. 59, 84, 86, 94, 100, 103, 112, 115, 124, 134, 140, 153 // Fact. 113, 116, 123, 133	Con Acta de Recepción. Falta Finito. Vence el 26 de agosto del 2021.	
60	973		↑ 2019	SEDE DE GUANACASTE, COLECTOR DE AGUAS NEGRAS		C.Directa	2019CD-000002-0000900003	0.00	69,987,904.34	36,555,189.79	33,432,714.55	33,432,714.55		52%		043201908730000500 // 203172	Fact. 198, 209, 228, 244		
				Total	38455.91		Total	43,874,809.65	14,854,838,882.09	13,809,488,279.83	1,045,350,602.26	1,089,225,411.91							

PROYECTOS FINALIZADOS - BANCO MUNDIAL PENDIENTES DE LIQUIDAR

#	Unidad Ejecutora ORDINARIO	Unid. Ejec: adicionales VINCULO EXT	Año de inclusión	Detalle	Área en M2	Tipo de Proce.	No. de Contratación	Presupuesto reservado	Presupuesto consolidado en el proyecto	Presupuesto ejecutado	Monto pendiente de liquidar del adjudicado	Monto total pendiente de liquidar	Porcentaje de % según el presupuesto consolidado	Año de finalización	Órdenes de compra y/o Contratos vinculados	Facturas canceladas	Observaciones
1	973	9401	2012	SEDE DEL PACIFICO, EDIFICIO DE AULAS Y LABORATORIOS	900	Licitación Pública Nacional	EDU_UCR-43-LPN-O	0.00	981,727.00	981,726.91	0.09	0.09	100%	2017	OC 196520	Fact. 140, 169, 173, 178, 190, 215, 219, 239, 252, 268, 287, 309	Con Acta de Recepción.
2	973	9402	2013	SEDE DE OCCIDENTE, AULAS Y LAB. NUEVAS CARRERAS	715	Licitación Pública Nacional	EDU_UCR-44-LPN-O	0.00	1,087,700.00	974,888.85	112,811.15	112,811.15	89.63%	OC 199369 // OC 201842	Fact. 1709, 1735, 1768 // Fact. 3550, 3587, 3606, 3629, 3674, 3696, 3735, 3759, 3794, 23, 72, 73 y 74	La empresa GAIA Constructora quebró, por lo que la nueva contratación se adjudicó a la empresa SICSA S.A.	
3	973	9404	2013	SEDE REGIONAL DEL CARIBE, AULAS Y LABORATORIOS NUEVAS CARRERAS	817	Licitación Pública Nacional	EDU_UCR-145-LPN-O	0.00	1,774,134.57	1,693,553.38	80,581.19	80,581.19	95%	2018	OC 1965215 // OC 201501 // OC 199435 // OC 201846	Fact. 5968, 5994, 6002, 6011, 6025, 6021, 6035, 6021, 6035, 6041, 6042, 6050, 6056, 6057 // Fact. 241, 246, 249, 255, 261, 265, 274, 280 // Fact. 6043	Con Acta y Certificado de Terminación de Obras.
4	973	9405	2012	SEDE REGIONAL DEL ATLANTICO, EDIFICIO DE AULAS Y LABORATORIOS	668	Licitación Pública Nacional	EDU_UCR-47-LPN-O	0.00	828,700.00	797,399.29	31,300.71	31,300.71	96%	OC 199368 // OC 201843	Fact. 1710, 1736, 1763 // Fact. 3551, 3586, 3615, 3628, 3676, 3695, 3702, 3734, 3758, 3793, 24, 53, 70, 71	La empresa GAIA Constructora quebró, por lo que el proyecto se adjudicó a la empresa SICSA.	Con Acta y Certificado de Terminación de Obras.
5	973	9406	2013	ESCUELA DE BIOLOGÍA, EDIFICIO ANEXO	1500	Licitación Pública Nacional	EDU_UCR-48-LPN-O	0.00	1,947,655.22	1,922,240.58	25,414.64	25,414.64	99%	2018	OC 201255 // 205719	Fact. 3266, 3328, 3358, 3388, 3431, 3462, 3494, 3578, 3593, 3621, 3653, 3673, 3695, 2, 32, 116, 172, 289 // Fact. 515	Con Acta y Certificado de Terminación de Obras.
6	973	9407	2013	ESCUELA EDUCACIÓN FISICA, CIMOHU Y LABORATORIOS AFINES	801	Licitación Pública Nacional	EDU_UCR-49-LPN-O	0.00	1,078,581.30	1,078,581.27	0.03	0.03	100%	2018	OC 200110 // OC 203116	Fact. 200, 203, 205, 208, 213, 217, 223, 231, 237, 242, 247, 250, 264, 272 // Fact. 277	Con acta de recepción de obra. Falta Certificado de Terminación de obras
7	973	9408		ESCUELA DE ARTES MUSICALES Y CARRERA INNOVADORA, NUEVO	3000	Licitación Pública Nacional	EDU_UCR-50-LPN-O	0.00	3,535,000.00	3,534,999.90	0.10	0.10	100%	OC 203559	Fact. 1765, 1768, 1766, 1769, 1770, 1772, 1775, 5, 6, 8, 10, 11, 12, 13, 14, 9, 15, 16, 17, 18, 19		
8	973	9413	2012	CENTRO DE NANOCIENCIA Y NANOTECNOLOGÍA (CICIMA)	790	Licitación Pública Nacional	EDU_UCR-54-LPN-O	0.00	1,328,057.21	1,296,223.12	31,834.09	31,834.09	98%	OC 201346 // OC 205720	Fact. 3413, 3459, 3535, 3577, 3599, 3623, 3661, 3692, 3703, 15, 85, 158, 200, 240, 263, 309, 418 // Fact. 419, 469		Con Acta de Recepción.
9	973	9414	2013	CICA, EDIFICIO NUEVO	1266	Licitación Pública Nacional	EDU_UCR-55-LPN-O	0.00	2,488,000.51	2,479,000.00	9,000.51	9,000.51	100%	2018	OC 200940 // OC 205721	Fact. 5304, 5305, 5354, 5315, 5395, 5425, 5431, 5458, 5503, 5569, 5591, 5628, 5650, 5686, 5732, 5762	Con Acta de Recepción. Falta Certificado de Terminación de Obra.
10	973	9418	2014	CENTRO DE DIAGNÓSTICO DEL CANCER	2857	Licitación Pública Nacional	EDU_UCR-59-LPN-O	0.00	5,294,000.00	5,263,480.73	30,519.27	30,519.27	99%	OC 202179 // OC 205722	Fact. 5408, 5459, 5496, 5535, 5585, 5625, 5649, 5682, 5728, 5761, 5779, 5806, 16, 41, 58 // 15, 42		Con Acta y Certificado de Terminación de Obras.

11	973	9419	2013	CENTRO DE INVESTIGACIONES EN NEUROCIENCIAS, EDIFICIO	750	Licitación Pública Nacional	EDU_UCR-60-LPN-O	0.00	1,576,040.00	1,495,646.39	80,393.61	80,393.61	 95%	OC 201256	Fact. 212, 216, 218, 222, 232, 236, 245, 248, 256, 260, 262, 269, 283, 3, 11, 16, 23, 36, 46		
12	973	9420	2013	CICANUM, CICLOTRÓN	1200	Licitación Pública Internacional	EDU_UCR-61-LPN-O	0.00	2,233,410,000.00	2,225,115,384.67	8,294,615.33	8,294,615.33	 100%	OC 203215 / OC 203218	Fact. 5588, 5661, 5694, 5815, 17, 59, 85, 101, 123, 144, 165, 194, 220, 242, 268, 325		
13	973	9422	2014	FINCA 2, OBRAS DE URBANIZACIÓN	6000	Licitación Pública Nacional	EDU_UCR-132-LPN-O	0.00	458,560.03	380,781.40	77,778.63	77,778.63	 83%	2017	OC 19430	Fact. 7836, 9202, 10064, 10697	Acta de Recepción y el Certificado de Terminación de Obra.
14	973	9422	2015	SEDE DE OCCIDENTE, PLANTA DE TRATAMIENTO	2000	Licitación Pública Nacional	EDU_UCR-144-LPN-O	0.00	295,000.00	295,000.00	0.00	0.00	 100%	2018	OC 201258	Fact. 854, 856, 864, 871, 12, 28	Con acta de recepción de obra.

Total	23264	Total	0.00	2,256,083,155.84	2,247,308,906.49	8,774,249.35	8,774,249.35
--------------	--------------	--------------	-------------	-------------------------	-------------------------	---------------------	---------------------

OBSERVACIONES:

El estado "PENDIENTE DE LIQUIDAR" es un procedimiento previo a la liquidación de los fondos, la suma que se indica MONTO PENDIENTE POR LIQUIDAR; es afectado, ya que en el proceso se verifica y se elaboran los documentos que formalizan por completo la finalización de la obra, se cancelan reajustes de precios y se confecciona el ACTA DE RECEPCIÓN y el FINIQUITO.

**PROYECTOS
TERMINADOS**

PROGRAMA DE INVERSIONES

PROYECTOS TERMINADOS 2019

Fecha de actualización: diciembre 2021

#	Unidad Ejecutora ORDINARIO	Unid. Ejec: adicionales VINCULO EXT	Año de inclusión	Detalle	Área en M2	Tipo de procedimiento	No. de Contratación	Presupuesto ejecutado	Observaciones	Año de finalización
1	903		2017	FEDERACIÓN DE ESTUDIANTES, NUEVO EDIFICIO	435	L.Abreviada	2018LA-000029-000090001	318,375,908.80	ORDENES DE COMPRA: 0432019080200019-00 // 206793. FACTURAS: Fact. 153, 162, 164, 169, 174, 176, 178, 185, 196, 204, 209, 218 // Fact. 173, 207. CON ACTA DE RECEPCIÓN Y FINIQUITO	2020

#	Unidad Ejecutora ORDINARIO	Unid. Ejec: adicionales VINCULO EXT	Año de inclusión	Detalle	Área en M2	Tipo de procedimiento	No. de Contratación	Presupuesto ejecutado	Observaciones	Año de finalización
1	912		2013	ESCUELA DE MEDICINA, EDIFICIO	1380	L. Pública	2015LN-000001-0000900001	1,032,214,673.95	1,034,811,167.00	2019
2	924		2014	SEDE REGIONAL DE OCCIDENTE, READECUACIÓN ELÉCTRICA DE RESIDENCIAS	800	L.Abreviada	2016LA-000018-0000900001	90,321,059.20	90,321,059.20	2019
3	973		2015	SISTEMA DE ESTUDIOS DE POSGRADO, AUDITORIO Y AULA MULTIUSO	625	L.Abreviada	2016LA-000008-0000900001	466,560,361.83	473,752,200.00	2019
4	962		2015	ESCUELA DE ORIENTACIÓN Y EDUCACIÓN ESPECIAL, SODA	112	C.Directa	2016CD-000002-OEPI	64,355,012.00	65,772,100.00	2019
5	973		↑ 2017	FACULTAD DE MEDICINA, PINTURA EXTERIOR DE EDIFICIO	P.DEF	C.Directa	2017CD-000004-0000900003	19,952,860.00	20,972,570.00	2019
6	973			EDUCACIÓN CONTINUA, REPARACIÓN DE LOSA PARA TECHO	242	C.Directa	2018CD-000002-0000900003	11,493,350.00	12,493,350.00	2019
7	976	5505	↑ 2014	SEDE DEL PACÍFICO, ESPARZA PLANTA DE TRATAMIENTO	1000	L.Abreviada	2017LA-000001-0000900001	143,260,000.00	149,260,000.00	2019
8	931		↑ 2016	ESCUELA DE QUÍMICA, ESCALERA DE EMERGENCIA	230	L.Abreviada	2017LA-000031-0000900001	41,922,125.00	50,951,885.00	2019
9	941		↑ 2015	FACULTAD DE CIENCIAS ECONÓMICAS, ESCALERA DE EMERGENCIA	100	L.Abreviada	2017LA-000031-0000900001	56,426,000.02	74,742,550.02	2019

PROYECTOS FINALIZADOS -BANCO MUNDIAL

#	Unidad Ejecutora ORDINARIO	Unid. Ejec: adicionales VINCULO EXT	Año de inclusión	Detalle	Área en M2	Tipo de procedimiento	No. de Contratación	Presupuesto ejecutado	Observaciones	Año de finalización
1	973	9406	2013	ESCUELA DE BIOLOGÍA, EDIFICIO ANEXO	1500	Licitación Pública Nacional	EDU-UCR-48-LPN-O	1,947,655.22		2019
2	973	9410	2012	ESCUELA DE TECNOLOGÍA DE ALIMENTOS, EDIFICIO ANEXO	910	Licitación Pública Nacional	EDU-UCR-52-LPN-O	3,313,607.34	Con Certificado de Terminación de Obras	2019
3	973	9412	2012	CITA EDIFICIO ANEXO	930					
Total					3340		Total	5,261,262.56		

#	Unidad Ejecutora ORDINARIO	Unid. Ejec: adicionales VINCULO EXT	Año de inclusión	Detalle	Área en M2	Tipo de procedimiento	No. de Contratación	Presupuesto ejecutado	Observaciones	Año de finalización
1	935		2015	SEDE DEL CARIBE, PLANTA DE TRATAMIENTO	250	L.Abreviada	2017LA-000001-0000900001	146,426,279.31	Contrato en dólares \$242 550,00 T.C. \$580 Los imprevistos ejecutados \$5 747 569,31 de imprevistos	2018
2	937		2015	SEDE DE GUANACASTE, ELEVADOR	100	C.Directa	2016CD-000014-OEPI	75,654,732.60	Con Acta de recepción y Finiquito	2018
3	956		2017	ESCUELA DE SALUD PÚBLICA, MURO DE CONTENCIÓN Y TRABAJOS ADICIONALES	N/A	C.Directa	2017CD-000008-0000900003	10,458,565.00	Con Acta de Recepción y Finiquito.	2018
4	972		2016	BIBLIOTECA LUIS DEMETRIO TINOCO, PARASOLES	N/A	L.Abreviada	2017LA-000011-0000900001	194,436,906.19		2018
5	987		2017	SEDE DEL PACÍFICO, LABORATORIO DE REDES		C.Directa	2017CD-000009-0000900003	37,572,282.90	Con Acta de recepción y Finiquito	2018
Total					350		Total	426,976,483.10		

PROYECTOS FINALIZADOS -BANCO MUNDIAL

#	Unidad Ejecutora ORDINARIO	Unid. Ejec: adicionales VINCULO EXT	Año de inclusión	Detalle	Área en M2	Tipo de procedimiento	No. de Contratación	Presupuesto ejecutado	Observaciones	Año de finalización
1	973	9417	2012	ESCUELA DE TECNOLOGÍAS EN SALUD, NUEVO EDIFICIO	3000	Licitación Pública Nacional	EDU_UCR-57-LPN-O	3,188,988.90	Con Acta de Recepción y Certificado de Terminación de Obra.	2018
2	973	9422	2015	SEDE DEL ATLÁNTICO, PLANTA DE TRATAMIENTO	2000	Licitación Pública Nacional	EDU_UCR-143-LPN-O	281,016.46	Con "Acta de Recepción Definitiva" y Certificado de Terminación de las Obras	2018
Total					2000		Total	281,016.46		

PROYECTOS FINALIZADOS -FIDEICOMISO

#	Unidad Ejecutora ORDINARIO	Unid. Ejec: adicionales VINCULO EXT	Año de inclusión	Detalle	Área en M2	Tipo de procedimiento	No. de Contratación	Presupuesto ejecutado	Observaciones	Año de finalización
1	973	965	2014	EDIFICIO AULARIO, FIDEICOMISO UCR-BCR	6888.17	Contratación	Fideicomiso UCR 02-2016	3,524,245,452.00	Con "Acta de Recepción Definitiva" (finiquito)	2018
2	973	965		ESCUELA DE CIENCIAS DE LA COMPUTACIÓN E INFORMÁTICA	3630.91	Contratación	Fideicomiso UCR 06-2016	1,953,347,336.62	Con "Acta de Recepción Definitiva" (finiquito)	2018
3	973	965	2014	FACULTAD DE INGENIERIA, FIDEICOMISO UCR-BCR	31571.72	Contratación	Fideicomiso UCR-BCR	17,125,000,000.00	Con "Acta de Recepción Definitiva" (finiquito)	2018
4	973	965	2014	PLAZA DE LA AUTONOMÍA, FIDEICOMISO UCR-BCR	2312.41	Contratación	Fideicomiso UCR-BCR	3,547,777,777.00	Con "Acta de Recepción Definitiva" (finiquito)	2018
Total					44,403.21		Total	26,150,370,565.62		

PROYECTOS TERMINADOS 2017

#	Unidad Ejecutora ORDINARIO	Unid. Ejec: adicionales VINCULO EXT	Año de inclusión	Detalle	Área en M2	Tipo de procedimiento	No. de Contratación	Presupuesto ejecutado	Observaciones	Año de finalización
1	945		2015	SEDE DEL CARIBE, PISO DEL GIMNASIO	1000	L.Abreviada	2016CD-000007-OEPI	57,911,657.00	Con Finiquito	2017
2	932		2014	SEDE REGIONAL DE GUANACASTE, REMODELACIÓN ELÉCTRICA DE LA BIBLIOTECA	1800	L.Abreviada	2015LA-000099-0000900001	300,123,976.52	Con Finiquito	2017
3	973	1011	2014	SEDE REGIONAL DE GUANACASTE, SANITARIOS PARA COMEDOR	50	L.Abreviada	2015LA-000099-0000900001	40,986,449.28	Con Finiquito	2017
4	996		2015	SEDE DEL ATLÁNTICO, REMODELACIÓN DE INSTALACIÓN, PISCINA PEDAGÓGICA	50	C.Directa	2016CD-000011-OEPI	41,093,866.04	Con Finiquito	2017
5	973	7311	2014	ESTADIO ECOLÓGICO, PISTA SINTÉTICA	5850	L.Abreviada	2015LA-000103-0000900001	137,624,247.31	Con Finiquito	2017
Total					8750		Total	577,740,196.15		

PROYECTOS FINALIZADOS -BANCO MUNDIAL

#	Unidad Ejecutora ORDINARIO	Unid. Ejec: adicionales VINCULO EXT	Año de inclusión	Detalle	Área en M2	Tipo de procedimiento	No. de Contratación	Presupuesto ejecutado	Observaciones	Año de finalización
1	973	9403	2014	SEDE REGIONAL GUANACASTE, AULAS Y LABORATORIOS	810	Licitación Pública Nacional	EDU-UCR-45-LPN-O	1,104,585.88	Con Finiquito	2017
Total					810		Total	1,104,585.88		

PROYECTOS FINALIZADOS -FIDEICOMISO

#	Unidad Ejecutora ORDINARIO	Unid. Ejec: adicionales VINCULO EXT	Año de inclusión	Detalle	Área en M2	Tipo de procedimiento	No. de Contratación	Presupuesto ejecutado	Observaciones	Año de finalización
1	973	965	2014	EDIFICIO PARQUEOS, FIDEICOMISO UCR-BCR	19686	Contratación	Fideicomiso UCR-BCR	3,061,053,044.74	Con "Acta de Recepción Definitiva" (finiquito)	2017
2	973	965	2014	FACULTAD DE DERECHO, FIDEICOMISO UCR-BCR	13213	Contratación	Fideicomiso UCR-BCR	6,780,320,000.00	Con "Acta de Recepción Definitiva" (finiquito)	2017
3	973	965	2014	FACULTAD DE ODONTOLOGÍA, NUEVO EDIFICIO, FIDEICOMISO UCR-BCR	9092	Contratación	Fideicomiso UCR 04-2016	6,030,000,000.00	Con "Acta de Recepción Definitiva" (finiquito)	2017
Total					41991	Total		15,871,373,044.74		

PROYECTOS TERMINADOS 2016

#	Unidad Ejecutora ORDINARIO	Unid. Ejec: adicionales VINCULO EXT	Año de inclusión	Detalle	Área en M2	Tipo de procedimiento	No. de Contratación	Presupuesto ejecutado	Observaciones	Año de finalización
1	900		2015	DISEÑO DE PLANTA DE TRATAMIENTO FINCA 2	N/A	Contratación Directa	2015CD-00007-VE	5,700,000.00	Falta finiquito	2016
2	900		2014	REDISEÑO ELECTROMECÁNICO, EDIFICIO ANEXO DE BIOLOGÍA, EDIFICIO CICIMA, SEDE DE OCCIDENTE AULAS Y LABORATORIOS, FACULTAD DE LETRAS, SEDE DE GUANACASTE BIBLIOTECA, FACULTAD DE FARMACIA, ESCUELA DE BIOLGÍA, EDIFICIO INIFAR Y PLANTA PILOTO, CENTRO DE DIAGNÓSTICO DEL CANCER	N/A	Licitación Abreviada	2014LA-000056-0000900001	119,938,281.25	Con finiquito	2016
3	904	7602	2013	ESCUELA DE AGRONOMÍA, LABORATORIO DE DOCENCIA 107 Y ADMIN.	227	L.Abreviada	2015LA-000034-0000900001	67,079,619.23	Con finiquito	2016
4	973		2014	SEDE REGIONAL DEL ATLÁNTICO, PISTA SINTÉTICA	4050	Licitación Abreviada	2014LA-000002-2006SAT	95,998,000.00	Con finiquito	2016
5	973		2014	CICANUM	495	Contratación Fundevi	N/A	382,083,143.08	Con finiquito	2016
6	933		2011	INISA, CONSTRUCCIÓN DEL EDIFICIO	800	Licitación Pública	2011LN-00002-0000900001 y 2015CD-000100-UADQ	760,843,246.15	Falta finiquito de la licitación pública inicial. Con finiquito de la CD.	2016
7	973 - 871		2015	CONTRALORÍA UNIVERSITARIA, PROVISIÓN E INSTALACIÓN DE ELEVADOR	N/A	L.Abreviada	2015-000060-0000900001	19,594,400.00	El proyecto consiste en la instalación de un elevador, por tanto, el área no aplica. Con finiquito. TC. #560	2016

8	973	2980,1942 y 5907	2015	FINCA DE ESPARZA, MALLA DE SEGURIDAD	405	Licitación Abreviada	2016LA-000001-0000900001	9,502,009.65	Con finiquito	2016
14	973	7321	2014	ESCUELA DE ARQUITECTURA, ELEVADOR	45	Licitación Abreviada	2014LA-000068-0000900001	62,441,399.95	Con finiquito	2016
15	973	7321	2014	ESCUELA DE QUÍMICA, ELEVADOR	20	Licitación Abreviada	2014LA-000068-0000900001	33,117,600.00	Con finiquito	2016
9	983		2013	FACULTAD DE ODONTOLOGÍA, ELEVADOR	169.2	L. Abreviada	2015LA-000001-0000900001	109,331,846.77	Con finiquito	2016
Total					6211.2		Total	1,665,629,546.08		

PROYECTOS TERMINADOS -BANCO MUNDIAL

#	Unidad Ejecutora ORDINARIO	Unid. Ejec: adicionales VINCULO EXT	Año de inclusión	Detalle	Área en M2	Tipo de procedimiento	No. de Contratación	Presupuesto ejecutado	Observaciones	Año de finalización
1	973	9415	2012	ESCUELA DE SALUD PÚBLICA	1370	Licitación Pública Nacional	EDU-UCR-56-LPN-O-2014	1,460,150.83	Con finiquito	2016
2	973	9422		FINCA 2, PLANTA DE TRATAMIENTO	250	Licitación Pública Nacional	EDU-UCR-133-LPN-O	329,395.13	Falta finiquito	2016
3	973	9403	2013	SEDE REGIONAL DE GUANACASTE, AULAS Y LABORATORIOS NUEVAS CARRERAS	926	Licitación Pública Nacional	EDU UCR-45-LPN-O	1,104,585.88	Con finiquito	2016
Total					2546		Total	2,894,131.84		

PROYECTOS TERMINADOS 2015

#	Unidad Ejecutora ORDINARIO	Unid. Ejec: adicionales VINCULO EXT	Año de inclusión	Detalle	Área en M2	Tipo de procedimiento	No. de Contratación	Presupuesto ejecutado	Observaciones	Año de finalización
1	873		2015	ESTUDIO DE VULNERABILIDAD SISMICA DE FAC. INGENIERÍA Y ANTIGUA FAC. DE CIENCIAS SOCIALES, DIGITALIZACIÓN, LEVANTAMIENTO Y ACTUALIZACIÓN DE PLANOS	N/A	Contratación Directa	2015CD-000002-OEPI	3,795,000.00	Con finiquito	2015
2	910		2015	ESCUELA DE ARQUITECTURA, PLAZA DE ACCESO "VIDA ARQUIS"	295	Contratación Directa	2015CD-000003-OEPI	23,752,900.00	Con finiquito	2015
3	917		2013	SEDE REGIONAL DE OCCIDENTE, BIBLIOTECA ARTURO AGÜERO CHAVES	313	Licitación Abreviada	2014LA-000070-0000900001	92,757,030.34	Con finiquito	2015
4	928	973	2011	MODERNIZACIÓN INSTAL. SEDE REG. OCCIDENTE - REMODELACIÓN DE LABORATORIOS DE CIENCIAS NATURALES	1320	Licitación Abreviada	2013LA-000048-0000900001	366,416,205.00	Con finiquito	2015
5	940		2015	SEDE REGIONAL DEL PACÍFICO, CUARTO POP	20	Contratación Directa	2015CD-000006-OEPI	18,757,511.00	Con finiquito	2015
6	968		2013	INSTITUTO DE INVESTIGACIONES PSICOLÓGICAS, ELEVADOR	70	Licitación Abreviada	2014LA-000045-0000900001	43,076,128.78	Con Acta de Recepción y Finiquito.	2015

7	973	5505	2014	EDUCACIÓN CONTINUA, ALEROS Y VENTANAS	N/A	Contratación Directa	2014CD-000008-OEPI	25,074,800.00	Falta finiquito	2015
8	973	781	2015	TRINCHERA PARA MEDICIÓN DE NIVELES FREÁTICOS EN ESTADIO ECOLÓGICO	N/A	Contratación Directa	2015CD-000007-OEPI	1,357,000.00	Con finiquito	2015
9	973		2015	CONTRALORÍA UNIVERSITARIO, CAMBIO DE CUBIERTA	431	Contratación Directa	2015CD-000001-OEPI	14,707,800.00	Con finiquito	2015
10	973		2014	FACULTAD DE CIENCIAS AGROALIMENTARIAS, TUBERIA PLUVIAL	200	Licitación Abreviada	2014LA-000066-0000900001	88,319,000.00	Con finiquito	2015
11	981		2013	RECINTO DE GRECIA, EDIFICIO ADMINISTRATIVO, ELEVADOR	15	Licitación Abreviada	2014LA-000007-0000900001	55,122,903.02	Con finiquito	2015
12	985		2013	FACULTAD DE CIENCIAS AGROALIMENTARIAS, ELEVADOR	50	Licitación Abreviada	2013LA-000053-0000900001	69,937,316.76	Con finiquito	2015
13	992		2013	CENTRO DE INVESTIGACIONES AGRONÓMICAS, ELEVADOR	50	Licitación Abreviada	2013LA-000053-0000900001	72,096,474.15	Con finiquito	2015
14	994		2013	FRANJA INTEGRADORA ESPACIO URBANO FINCA N° 1-ETAPA N°2	2678	Licitación Abreviada	2014LA-000002-0000900001	256,375,763.10	Con finiquito	2015
15	999		2013	REMODELACIÓN DE LA RECTORÍA	250	Licitación Abreviada	2014LA-000020-0000900001	170,511,678.50	Con finiquito	2015
Total					5692		Total	1,302,057,510.65		

PROYECTOS TERMINADOS 2014

#	Unidad Ejecutora ORDINARIO	Unid. Ejec: adicionales VINCULO EXT	Año de inclusión	Detalle	Área en M2	Tipo de procedimiento	No. de Contratación	Presupuesto ejecutado	Observaciones	Año de finalización
1	903		2013	INSTITUTO DE INVESTIGACIONES SOCIALES, EDIFICIO	960	Licitación Pública	2012LN-000010-UADQ	692,556,205.66	Con finiquito	2014
2	913		2011	SEDE REGIONAL DE LIMÓN, NUEVO ACCESO	850	Licitación Abreviada	2012LA-000092-UADQ	258,380,202.55	Con finiquito	2014
3	915		2013	FACULTAD DE MEDICINA ESCALERAS DE EMERGENCIA	75	Licitación Abreviada	2013LA-000015-0000900001	35,477,332.78	Con finiquito	2014
4	918		2011	ESCUELA DE MATEMATICA, CONSTRUCCIÓN EDIFICIO	1220	Licitación Pública	2011LN-000003-0000900001	843,228,589.12	Con finiquito	2014
5	931	7601	2010	CONSTRUCCIÓN EDIFICIO EDUCACIÓN CONTINUA	2985	Licitación Pública	2010LN-000022-UADQ	2,069,134,913.82	Con finiquito	2014
6	937		2011	SEDE REGIONAL DEL ATLÁNTICO, CONSTRUCCIÓN DE MODULO AULAS EDUCACIÓN INDIGENA	145	Licitación Abreviada	2013LA-000001-2006SAT	70,387,154.37	Con finiquito	2014
7	951	973	2011	ARCHIVO INTERMEDIO II ETAPA	247	Licitación Abreviada	2011LA-000032-0000900001	131,764,705.75	Se extiende por modificación Finiquito pendiente.	2014
8	953	7316	2011	FACULTAD DE MICROBIOLOGIA, REMODELACIÓN AUDITORIO	170	Licitación Abreviada	2013LA-000001-0000900001	163,553,816.23	Con finiquito	2014
9	963		2012	SEDE REGIONAL DE GUANACASTE, RESIDENCIAS DE SANTA ROSA, COCINA	46	Licitación Abreviada	2013CD-000051-0000900001	29,748,364.85	Con finiquito	2014

10	964	973	2012	GIMNASIO INSTALACIONES DEPORTIVAS FINCA NO. 3 CAMBIO DE PISO DE MADERA	483	Licitación Abreviada	2013LA-000016-0000900001	51,649,570.33	Con finiquito	2014
11	967	5505	2013	VICERRECTORÍA DE ACCIÓN SOCIAL, REMODELACIÓN DE OFICINAS	616	Licitación Abreviada	2013LA-000014-0000900001	201,975,059.52	Con finiquito	2014
12	972	973	2013	EDIFICIO ADMINISTRATIVO B, CONSEJO UNIVERSITARIO RECTORIA, ELEVADORES	505	Licitación Abreviada	2013LA-000020-0000900001	273,140,990.12	Con finiquito	2014
13	970		2013	SEDE REGIONAL DE LIMÓN, PUENTE VEHICULAR	270	Licitación Abreviada	2013LA-000018-0000900001	98,887,588.17	Con finiquito	2014
14	973		2013	RECINTO DE SANTA CRUZ, READECUACIÓN DE LOS EDIFICIOS	1400	Licitación Abreviada	2013LA-000029-0000900001	274,596,708.78	Con finiquito	2014
15	973	780	2013	RESIDENCIAS ESTUDIANTILES, ELEVADOR	N/A	Licitación Abreviada	2013LA-000013-0000900001	29,950,000.00	Con finiquito	2014
16	973	1519	2012	READECUACIÓN DE ACCESO AL EDIFICIO PRINCIPAL Y PARQUEOS DEL LANAMME - UCR	53.5	Contratación Directa	2012CD-000100-VE	118,571,475.51	Con finiquito	2014
17	973		2013	ESCUELA DE QUÍMICA, ACOMETIDA ELECTRICA	Pendiente	Contratación Directa	2013CD-00008-OEPI	15,424,358.00	Con finiquito	2014
18	973	1311	2012	ESCUELA CENTROAMERICANA DE GEOLOGÍA, REMODELACIÓN DE LABORATORIO DE GEOTECNIA Y AMPLIACIÓN DEL LABORATORIO DE PETROLOGÍA	195	Licitación Abreviada	2012LA-000070-UADQ	108,976,344.93	Con finiquito	2014
19	973	1519	2013	LANAMME, CONTRATACIÓN DEL HVS	235	Contratación Directa	2014CD-000006-0000900001	77,826,000.00	Con finiquito	2014
20	989		2012	FACULTAD DE ODONTOLOGÍA, ESCALERAS DE EMERGENCIA	100	Licitación Abreviada	2013LA-000008-0000900001	44,390,391.21	Con finiquito	2014
21	988		2012	FACULTAD DE FARMACIA, BODEGA DE REACTIVOS	46	Licitación Abreviada	2013LA-000051-0000900001	47,634,136.55	Con finiquito	2014
22	990	973	2012	ESCUELA DE ARTES MUSICALES, LABORATORIO DE INVESTIGACIÓN ELECTROACUSTICA	225	Licitación Abreviada	2013LA-000050-0000900001	98,825,921.07	Con finiquito	2014
Total					10826.5		Total	5,736,079,829.32		

PROYECTOS TERMINADOS 2013

#	Unidad Ejecutora ORDINARIO	Unid. Ejec: adicionales VINCULO EXT	Año de inclusión	Detalle	Área en M2	Tipo de procedimiento	No. de Contratación	Presupuesto ejecutado	Observaciones	Año de finalización
1	902	7318	2011	FACULTAD DE EDUCACIÓN, SODA	300	Licitación Abreviada	2012LA-000008-0000900001	199,301,153.95	Con finiquito	2013
2	906	973	2012	OFICINA EJECUTORA DEL PROGRAMA DE INVERSIONES, EDIFICIO ANEXO	50	Contratación Directa	2012CD-000007-OEPI	20,209,522.00	Con finiquito	2013
3	910		2011	SEDE REG. PACIFICO TECHO CANCHA MULTIUSO	900	Licitación Abreviada	2012LA-000048-UADQ	152,183,547.45	Con finiquito	2013
4	923 y 927	973	2009	ELEVADORES PARA BIBLIOTECOLOGÍA, NUTRICIÓN, CARIT, MEDICINA	N/A	Licitación Abreviada	2012LA-000047-UADQ	108,105,299.50	Con finiquito	2013

5	936		2011	REMDO. RESID. EST. RODRIGO FACIO III ETAPA	1536	Licitación Abreviada	2011LA-000031-0000900001	378,593,759.62	Con finiquito	2013
6	936		2011	REMDO. RESID. EST. RODRIGO FACIO III ETAPA, ALARMAS	N/A	Contratación Directa	2012CD-000009-OEPI	9,621,058.00	Finiquito pendiente	2013
7	941		2011	FACULTAD DE FARMACIA CONSTRUCCIÓN DE ESCALERA EMERGENCIA	125.5	Licitación Abreviada	2012LA-000003-0000900001	120,040,397.18	Con finiquito	2013
8	942	1327 y 5043	2011	ESCUELA DE ADMINISTRACIÓN DE NEGOCIOS REMODELACIÓN DE INSTALACIONES	180	Licitación Abreviada	2012LA-000004-0000900001	73,688,764.83	Con finiquito	2013
9	943		2012	SEDE REGIONAL DE GUANACASTE, RED DE AGUA POTABLE	N/A	Licitación Abreviada	2012LA-000054-UADQ	106,306,529.58	Con finiquito	2013
10	944		2013	BIBLIOTECA LUIS DEMETRIO TINOCO, CABLEADO ESTRUCTRADO	N/A	Contratación Directa	2013CD-000003-OEPI	14,653,000.00		2013
11	922		2011	RECINTO DE GRECIA, MINIAUDITORIO	160	Licitación Abreviada	2012LA-000073-UADQ	58,593,495.39	Con finiquito	2013
12	956		2011	ESTADIO ECOLOÍCIO - VESTIDORES	275	Licitación Abreviada	2011LA-000034-0000900001	200,845,844.69	Con finiquito	2013
13	966		2012	ESCUELA DE QUÍMICA, REMODELACIÓN QUÍMICA INDUSTRIAL E INORGÁNICA	1100	Licitación Abreviada	2012LA-000015-0000900001	377,713,013.18	Con acta de recepción definitiva, falta finiquito	2013
14	973			SEDE REGIONAL DE OCCIDENTE, TIENDA UNIVERSITARIA	22	N/A	N/A	20,000,000.00	Con finiquito. (Se construyó con mano de obra de la Sede)	2013
15	973		2011	OBRAS EMERGENTES - REPARACIONES EN LA BIBLIOTECA DE LIMÓN	270	Licitación Abreviada	2012LA-000013-0000900001	50,914,378.38	Con finiquito	2013
16	973	5309 y 2650	2012	CELEQ, REMODELACIONES VARIAS	52	Licitación Abreviada	2012LA-000056-UADQ	31,095,873.00	Con finiquito	2013
17	979	275	2011	FABIO BAUDRIT, CONSTRUCCIÓN CASETA VIGILANCIA	85	Licitación Abreviada	2012LA-000069-UADQ	44,495,515.73	Con finiquito	2013
18	982		2012	BIBLIOTECA CARLOS MONGE ALFARO, CAMBIO DE TECHO	1340	Licitación Abreviada	2012LA-000026-0000900001	135,521,926.00	Con finiquito	2013
19	984		2011	SEDE REGIONAL DE OCCIDENTE, EDIFICIO - COMEDOR Y COCINA PARA RESIDENCIAS ESTUDIANTILES	210	Licitación Abreviada	2012LA-000067-UADQ	106,331,272.43	Con finiquito	2013
20	987		2011	ESCUELA DE QUÍMICA, TENDIDO ELECTRICO SUBTERRANEO	N/A	Licitación Abreviada	2012LA-000072-UADQ	46,453,770.00	Con finiquito	2013
Total					6605.5		Total	2,254,668,120.91		

PROYECTOS TERMINADOS 2012

#	Unidad Ejecutora ORDINARIO	Unid. Ejec: adicionales VINCULO EXT	Año de inclusión	Detalle	Área en M2	Tipo de procedimiento	No. de Contratación	Presupuesto ejecutado	Observaciones	Año de finalización
1	907			ESCUELA DE EDUCACIÓN FÍSICA, CONSTRUCCIÓN DE AULAS	480	Licitación Abreviada	2011LA-000097-UADQ	165,693,997.71	Con finiquito	2012

2	938	5811		SOPORTE PARA MURAL, FACULTAD DE CIENCIAS AGROALIMENTARIAS	N/A	Contratación Directa	2011CD-000031-000009000001	21,161,958.04	Falta finiquito	2012
3	945			SEDE REGIONAL DE GUANACASTE, RESIDENCIAS ESTUDIANTILES		Licitación Pública	2010LN-000004-UADQ	1,323,015,266.76	Con finiquito	2012
4	973			SEDE DE LIMÓN, REMODELAC. PARA RECINTO DE SIQUIRRES	120	N/A	N/A	20,000,000.00	Convenio con la Municipalidad de Siquirres, ellos prepararon el proceso de licitación	2012
5	973	816, 867 y 5811		FACULTAD DE CIENCIAS AGROALIMENTARIAS, REMODELACIÓN DE LA UNIDAD DE APOYO INFORMÁTICO	194	Contratación Directa	2012CD-000004-OEPI	19,211,050.00	Falta finiquito	2012
6	973	5601		OFICINA DE BIENESTAR Y SALUD, AMPLIACIÓN DE FARMACIA	10	Contratación Directa	2012CD-000002-OEPI	4,488,670.00	Falta finiquito	2012
7	973			OBRAS EMERGENTES - MEJORAS AL DRENAJE PLUVIAL, RECINTO DE GUÁPILES	-	Contratación Directa	2011CD-000010-OEPI	7,684,601.73	Con finiquito	2012
8	976			RECINTO DE GRECIA, PABELLON DE SALAS MULTIUSO Y LABORATORIOS DE COMPUTO	527	Licitación Abreviada	2011LA-000035-000009000001	173,743,802.62	Con finiquito	2012
				Total	1331		Total	1,734,999,346.86		

ANEXO 16

Fundación UCR

**Se comunican Estados Financieros de la Fundación
Mediante oficio FundaciónUCR-2022-39
- Versión preliminar-**



21 de enero de 2022
FundaciónUCR-2022-39

MBA. Marlen Salas Guerrero
Directora
Oficina de Administración Financiera
Universidad de Costa Rica

Estimada señorita:

En atención a los oficios OAF-4163-2021 y FundaciónUCR-2021-1634, me permito adjuntar los estados financieros de la Fundación al 31 de diciembre de 2021, así como los datos de los proyectos de Vínculo Remunerado administrados por mi representada, para que puedan consolidar esta información en los estados financieros de la Universidad de Costa Rica. Cabe mencionar que todavía nos encontramos bajo la revisión de la auditoría externa, por lo que la información podría tener algún cambio por ajustes o recomendación de esta.

Atentamente,

JOSE ALBERTO
MOYA SEGURA
(FIRMA)

Ing. José Alberto Moya Segura, MBA.
Delegado Ejecutivo

Firmado digitalmente por JOSE
ALBERTO MOYA SEGURA
(FIRMA)
Fecha: 2022.01.21 13:22:41
-06'00'

JMS/jnv

Fundación de la Universidad de Costa Rica para la Investigación
Balance de Situación Financiera
Al 31 de Diciembre de 2021
(en colones)

ACTIVO			20,964,094,046	100.00%
Activos Corrientes			12,924,349,746	61.65%
Caja y Bancos	1 y 2	2,076,750,430		16.07%
	1 y 3	8,054,627,863		62.32%
Intereses por Cobrar	1 y 3	87,727,140		0.68%
Cuentas por Cobrar	1 y 4	2,705,244,312		20.93%
Estimación para Incobrables	1	0		0.00%
Activos no Corrientes			8,039,744,300	38.35%
Propiedad, Planta y Equipo (Neto)	1 y 5	5,210,997,614		64.82%
Cuenta por Cobrar a Largo Plazo	1 y 6	2,820,538,614		35.08%
Otros Activos	1 y 7	8,208,072		0.10%
PASIVO Y PATRIMONIO			20,964,094,046	100.00%
PASIVO			13,552,521,234	64.65%
Pasivos Corrientes			13,552,521,234	100.00%
Fondos de Proyectos Administrados	1 y 8	10,412,812,553		76.83%
Cuentas por Pagar	1 y 9	1,337,956,354		9.87%
Ingresos Diferidos	1 y 10	1,229,433,225		9.07%
Gastos Acumulados	1 y 11	538,397,298		3.97%
Provisiones	1 y 12	33,921,805		0.25%
Pasivos no Corrientes			2,555,069,412	18.92%
Documentos por Pagar a Largo Plazo	1 y 13	2,555,069,412		100.00%
PATRIMONIO			4,856,503,400	23.17%
Fondo Donado	1 y 14	8,000		0.00%
Capitalización de Activos		4,681,999,880		96.41%
Superávit de Capital		5,034,375		0.10%
Ganancias No Realizadas en Inversiones		2,759,543		0.06%
Fondo Acumulado para el Fortalecimiento de Fundación UCR		206,095,404		4.24%
Fondo del Periodo para el Fortalecimiento de Fundación UCR		-39,393,803		-0.81%

Digitally signed by
 ROBERTO ELIZONDO
 RETANA (FIRMA)
 Date: 2021.01.22
 13:36:12 -0500'

Hecho por:
 CPI. Roberto Elizondo Retana
 Contador

Firmado digitalmente por
 MARIA ISABEL MARTINEZ
 FONSECA (FIRMA)
 Fecha: 2021.01.22
 13:43:14 -0500'

Aprobado por:
 M.B.A. Isabel Martinez Fonseca
 Delegada Ejecutiva

Firmado digitalmente
 por ERIC ANTONIO
 MORALES HUERTAS
 (FIRMA)
 Fecha: 2021.01.22
 14:48:27 -0500'

Revisado por:
 CPA. Erick Morales Huertas
 Auditor Interno



Fundación de la Universidad de Costa Rica para la Investigación
Estado de Ingresos y Gastos - Acumulado
Del 1 de Enero al 31 de Diciembre del 2021
(en colones)

Detalle de la Cuenta		Monto Total
Ingresos de Operación		673,393,182
Servicios de Administración de Fondos	624,551,220	
Otros	48,841,963	
Alquileres	16,973,165	
Otros	31,868,798	
Gastos de Operación		712,786,985
Sueldos al Personal Permanente	422,244,298	
Cuotas Patronales	199,032,470	
Servicios Personales	24,628,653	
Servicios No Personales	23,104,784	
Materiales y Suministros	5,091,048	
Adquisición de Activos - Gastos de Capital	38,685,731	
Fondo del Periodo para el Fortalecimiento de Fundación UCR		(39,393,803)
Ingresos Financieros		1,165,460,086
Intereses Ganados	250,683,266	
Intereses por Financiamiento a Proyectos	299,473	
Intereses por Inversiones	465,027,853	
Diferencial Cambiario	243,678,977	
Otros Ingresos Financieros	205,770,518	
Gastos Financieros		450,313,191
Intereses, Comisiones Bancarias, Costo Adm. y Financiero	276,249,633	
Diferencial Cambiario	174,063,558	
Otros Gastos Financieros	-	
Utilidad Financiera		715,146,895
Resultado del Ejercicio antes de Distribución a Proyectos		675,753,092
(-) Aporte a Proyectos de Desarrollo - U.C.R.		572,015,781
(-) Aportes a Proyectos de Gestión Operativa de Fundación UCR		143,131,114
Fondo del Periodo para el Fortalecimiento de Fundación UCR		(39,393,803)

ROBERTO ELIZONDO RETANA (FIRMA)
Digitally signed by ROBERTO ELIZONDO RETANA (FIRMA)
Date: 2021.01.22 13:36:12 -06'00'

Hecho por:
CPI. Roberto Elizondo Retana
Contador

MARIA ISABEL MARTINEZ FONSECA (FIRMA)
Firmado digitalmente por MARIA ISABEL MARTINEZ FONSECA (FIRMA)
Fecha: 2021.01.22 13:43:14 -06'00'

Aprobado por:
MBA. José Alberto Moya Segura
Delegado Ejecutivo

ERIC ANTONIO MORALES HUERTAS (FIRMA)
Firmado digitalmente por ERIC ANTONIO MORALES HUERTAS (FIRMA)
Fecha: 2021.01.22 14:40:37 -06'00'

Revisado por:
CPA. Erick Morales Huertas
Auditor Interno

Flujo de efectivo generado por la operación:	
Excedente del Periodo	76,928,399
Cargos a resultados que no generan flujo de efectivo:	
Variación en Capitalización de Activos	(8,735,276)
Amortización en Capitalización de Activos	11,921,221
Superávit por Valorizaciones	-
Ganancias No Realizadas	213,428
Excedentes de la Actividad Financiera	220,995,270
Donaciones y Transferencias	(220,995,270)
Efectivo generado por resultados	80,327,772
Cambios en activos y pasivos referentes a operaciones:	
Variación en Inversiones	(299,230,200)
Variación en Cuentas por Cobrar	(159,966,174)
Variación en Gastos Diferidos	2,646,508
Variación en Depósitos en Garantía	-
Variación en Proyectos Administrados	(288,263,543)
Variación Cuentas por Pagar Proyectos	691,554,666
Variación Otras Cuentas por Pagar	(15,755,105)
Variación en Acumulaciones	207,476,423
Variación de Gastos Acumulados	(373,536,423)
Total cambios en activos y pasivos	-235,073,848
Flujo neto de efectivo en actividades de operación	-154,746,076
Flujos de efectivo por actividades de inversión:	
Adquisiciones de Activos Terrenos	-
Adquisiciones de Activos Edificios	-
Adquisiciones de Activos Equipo Cómputo	-
Adquisiciones de Activos Mobiliario y Equipo	(123,009)
Adquisiciones de Activos Vehículos	-
Variación en Cuentas por Cobrar L.P.	30,305,901
Flujo neto de efectivo en actividades de inversión	30,182,892
Flujos de efectivo por actividades financieras	
Variación en Cuentas por Pagar Largo Plazo	0
Variación en Documento por Pagar Préstamos	(24,915,162)
Variación en Arrendamiento Financiero	-1,183,531
Uso del Fondo de Fortalecimiento de Fundación UCR	90,233,980
Flujo neto de efectivo en actividades financieras	64,135,286
Incremento neto de efectivo y equivalentes al efectivo	-60,427,898
Efectivo e equivalente de efectivo al inicio del periodo	2,137,178,329
Efectivo e equivalente de efectivo al final del periodo	2,076,750,430

ROBERTO ELIZONDO RETANA (FIRMA)
 Digitally signed by ROBERTO ELIZONDO RETANA (FIRMA)
 Date: 2021.01.22 13:36:12 -06'00'

Hecho por:
 CPI. Roberto Elizondo Retana
 Contador

MARIA ISABEL MARTINEZ FONSECA (FIRMA)
 Firmado digitalmente por MARIA ISABEL MARTINEZ FONSECA (FIRMA)
 Fecha: 2021.01.22 15:43:14 -06'00'

Aprobado por:
 MBA. José Alberto Moya Segura
 Delegado Ejecutivo

ERIC ANTONIO MORALES HUERTAS (FIRMA)
 Firmado digitalmente por ERIC ANTONIO MORALES HUERTAS (FIRMA)
 Fecha: 2021.01.22 14:40:37 -06'00'

Revisado por:
 CPA. Erick Morales Huertas
 Auditor Interno

Fundación de la Universidad de Costa Rica para la Investigación
 Estado de Cambios en el Patrimonio - Acumulado
 Del 1 de Enero al 31 de Diciembre del 2021
 (en colones)

	Fondo Donado por la UCR	Fondo de Fortalecimiento Fundación UCR	Capitalización de Activos	Superávit de Capital	Ganancias No Realizadas	Monto Total
Saldo al 31 de diciembre del 2020	8,000	115,861,425	4,786,848,055	5,034,375	4,307,766	4,912,059,621
Excedentes del periodo		(9,913,744)				(9,913,744)
Uso del Fondo de Fortalecimiento						-
Compra de activos						-
Ajuste por retiro de activos						-
Depreciación del periodo			(8,744,436)			(8,744,436)
Ajuste a capitalización de activos						-
Inversiones a la Vista					(871,095)	(871,095)
Saldo al 31 de enero del 2021	8,000	105,947,681	4,778,103,619	5,034,375	3,436,672	4,892,530,346
Excedentes del periodo		(30,565,651)				(30,565,651)
Uso del Fondo de Fortalecimiento						-
Compra de activos						-
Ajuste por retiro de activos						-
Depreciación del periodo			(8,738,416)			(8,738,416)
Ajuste a capitalización de activos						-
Inversiones a la Vista					274,410	274,410
Saldo al 28 de febrero del 2021	8,000	75,382,029	4,769,365,203	5,034,375	3,711,081	4,853,500,688
Excedentes del periodo		(19,429,200)				(19,429,200)
Uso del Fondo de Fortalecimiento						-
Compra de activos						-
Ajuste por retiro de activos						-
Depreciación del periodo			(8,738,416)			(8,738,416)
Ajuste a capitalización de activos						-
Inversiones a la Vista					(202,195)	(202,195)
Saldo al 31 de marzo del 2021	8,000	55,952,829	4,760,626,787	5,034,375	3,508,886	4,825,130,877
Excedentes del periodo		(13,609,640)				(13,609,640)
Uso del Fondo de Fortalecimiento						-
Compra de activos						-
Ajuste por retiro de activos						-
Depreciación del periodo			(8,738,416)			(8,738,416)
Ajuste a capitalización de activos						-
Inversiones a la Vista					(969,311)	(969,311)
Saldo al 30 de abril del 2021	8,000	42,343,189	4,751,888,371	5,034,375	2,539,575	4,801,813,510
Excedentes del periodo		(18,751,124)				(18,751,124)
Uso del Fondo de Fortalecimiento						-
Compra de activos						-
Ajuste por retiro de activos						-
Depreciación del periodo			(8,738,416)			(8,738,416)
Ajuste a capitalización de activos						-
Inversiones a la Vista					(94,798)	(94,798)
Saldo al 31 de mayo del 2021	8,000	23,592,065	4,743,149,955	5,034,375	2,444,777	4,774,229,173
Excedentes del periodo		(16,953,871)				(16,953,871)
Uso del Fondo de Fortalecimiento						-
Compra de activos						-
Ajuste por retiro de activos						-
Depreciación del periodo			(8,738,416)			(8,738,416)
Ajuste a capitalización de activos						-
Inversiones a la Vista					(17,208)	(17,208)
Saldo al 30 de junio del 2021	8,000	6,638,194	4,734,411,539	5,034,375	2,427,569	4,748,519,677

Fundación de la Universidad de Costa Rica para la Investigación
Estado de Cambios en el Patrimonio - Acumulado
Del 1 de Enero al 31 de Diciembre del 2021
(en colones)

	Fondo Donado por la UCR	Fondo de Fortalecimiento Fundación UCR	Capitalización de Activos	Superávit de Capital	Ganancias No Realizadas	Monto Total
Excedentes del periodo		(9,351,935)				(9,351,935)
Uso del Fondo de Fortalecimiento						-
Compra de activos						-
Ajuste por retiro de activos						-
Depreciación del periodo			(8,735,276)			(8,735,276)
Ajuste a capitalización de activos						-
Inversiones a la Vista					58,571	58,571
Saldo al 31 de julio del 2021	8,000	(2,713,741)	4,725,676,263	5,034,375	2,486,140	4,730,491,036
Excedentes del periodo		(15,211,067)				(15,211,067)
Uso del Fondo de Fortalecimiento						-
Compra de activos						-
Ajuste por retiro de activos						-
Depreciación del periodo			(8,735,276)			(8,735,276)
Ajuste a capitalización de activos						-
Inversiones a la Vista					41,750	41,750
Saldo al 31 de agosto del 2021	8,000	(17,924,809)	4,716,940,986	5,034,375	2,527,890	4,706,586,443
Excedentes del periodo		(19,215,783)				(19,215,783)
Uso del Fondo de Fortalecimiento						-
Compra de activos						-
Ajuste por retiro de activos						-
Depreciación del periodo			(8,735,276)			(8,735,276)
Ajuste a capitalización de activos						-
Inversiones a la Vista					37,090	37,090
Saldo al 30 de setiembre del 2021	8,000	(37,140,591)	4,708,205,710	5,034,375	2,564,981	4,678,672,474
Excedentes del periodo		2,577,619				2,577,619
Uso del Fondo de Fortalecimiento						-
Compra de activos						-
Ajuste por retiro de activos						-
Depreciación del periodo			(8,735,276)			(8,735,276)
Ajuste a capitalización de activos						-
Inversiones a la Vista					(155,207)	(155,207)
Saldo al 31 de octubre del 2021	8,000	(34,562,973)	4,699,470,433	5,034,375	2,409,773	4,672,359,609
Excedentes del periodo		34,102,196				34,102,196
Uso del Fondo de Fortalecimiento						-
Compra de activos						-
Ajuste por retiro de activos						-
Depreciación del periodo			(8,735,276)			(8,735,276)
Ajuste a capitalización de activos						-
Inversiones a la Vista					136,341	136,341
Saldo al 30 de noviembre del 2021	8,000	(460,777)	4,690,735,157	5,034,375	2,546,115	4,697,862,869
Excedentes del periodo		76,928,399				76,928,399
Uso del Fondo de Fortalecimiento		90,233,980				90,233,980
Compra de activos						-
Ajuste por retiro de activos						-
Depreciación del periodo			(8,735,276)			(8,735,276)
Ajuste a capitalización de activos						-
Inversiones a la Vista					213,428	213,428
Saldo al 31 de diciembre del 2021	8,000	166,701,602	4,681,999,880	5,034,375	2,759,543	4,856,503,400

ROBERTO ELIZONDO RETANA (FIRMA)
Digitally signed by ROBERTO ELIZONDO RETANA (FIRMA)
Date: 2021.01.22 13:36:12 -06'00'

Hecho por:
CPI. Roberto Elizondo Retana
Contador

MARIA ISABEL MARTINEZ FONSECA (FIRMA)
Firmado digitalmente por MARIA ISABEL MARTINEZ FONSECA (FIRMA)
Fecha: 2021.01.22 15:43:14 -06'00'

Aprobado por:
MBA. José Alberto Moya Segura
Delegado Ejecutivo

ERIC ANTONIO MORALES HUERTAS (FIRMA)
Firmado digitalmente por ERIC ANTONIO MORALES HUERTAS (FIRMA)
Fecha: 2021.01.22 14:40:37 -06'00'

Revisado por:
CPA. Erick Morales Huertas
Auditor Interno

NOTA #1

Resumen de Operaciones y de Políticas Importantes de Contabilidad:

(a) Organización de la Fundación:

La Fundación de la Universidad de Costa Rica para la Investigación (Fundación UCR), es un ente privado de utilidad pública y sin fines de lucro, organizada de conformidad con la Ley de Fundaciones de la República de Costa Rica N° 5338 del 09 de agosto de 1973. Creada e inscrita el 4 de agosto de 1988 al tomo 91, folio 158, asiento 226 de la Sección Mercantil de Personas del Registro Público.

Adicionalmente en el Convenio de Cooperación entre la Universidad de Costa Rica y la Fundación de la Universidad de Costa Rica para la Investigación, ratificado el 19 de enero de 2015, se indica que la razón de ser de "FUNDEVI" tiene sentido en el marco de la Universidad de Costa Rica, ya que fue constituida para apoyarla, promover el desarrollo de sus actividades científicas y tecnológicas. La Fundación fue creada con fundamento en la Ley de Promoción del Desarrollo Científico y Tecnológico, No. 7169, artículos 93, 94 y 95. Así mismo el Convenio de Cooperación, indica en las cláusula cuarta: "De conformidad con el artículo 8 de los Lineamientos para la vinculación remunerada de la Universidad de Costa Rica con el sector externo y la Ley No. 7169, la UCR declara a FUNDEVI como la única fundación para mejorar y agilizar la venta de bienes y servicios ligados a los proyectos de investigación, desarrollo tecnológico, consultorías, cursos especiales y otras modalidades de vínculo externo"; y cláusula quinta: "En estricto apego al bloque de legalidad la UCR faculta a FUNDEVI para que realice la gestión administrativa y financiera de la ejecución de los programas, proyectos y actividades universitarias de vínculo remunerado con el sector externo, para el desarrollo, prestación o venta de bienes y servicios, promoción y financiamiento de servicios científicos, tecnológicos o de extensión, y otras modalidades de vinculación, que hayan sido aprobados de acuerdo con las normas y procedimientos universitarios."

Las relaciones de FUNDEVI y la UNIVERSIDAD DE COSTA RICA están reguladas en el CONVENIO DE COOPERACIÓN, el cual entre otras cosas establece lo siguiente:

1. FUNDEVI podrá realizar la gestión administrativa y financiera de las actividades que le sean asignadas por la Universidad de Costa Rica.
2. Para cumplir eficientemente con la gestión administrativa y financiera de las iniciativas de vínculo externo la UCR autoriza a FUNDEVI para suscribir acuerdos, contratos y convenios con terceros.
3. Corresponde a FUNDEVI administrar los fondos provenientes de las actividades de conformidad con las instrucciones de la UNIVERSIDAD, las cuales se establecen mediante la elaboración de presupuestos financieros. Corresponde a FUNDEVI un 5% del total de los ingresos generados por los proyectos para cubrir sus gastos directos de la gestión administrativa y financiera.
4. Corresponde a FUNDEVI recaudar el monto correspondiente al Fondo de Desarrollo Institucional (F.D.I.) y trasladarlo a la UNIVERSIDAD en forma ágil y efectiva.

La estructura jerárquica de FUNDEVI esta conformada por una Junta Administradora presidida por el encargado de la Vicerrectoría de Investigación de la Universidad de Costa Rica y complementada por las Vicerrectorías de Acción Social y Docencia, un representante de la Municipalidad de Montes de Oca, un representante del Poder Ejecutivo, la Delegación Ejecutiva, un comité de fiscalía conformado por dos profesionales en Ciencias Económicas y un profesional en Derecho y una Asamblea General con participación de los decanos.

(b) Unidad Monetaria y Regulaciones Cambiarias:

Los estados financieros y sus notas se expresan en colones (¢), la unidad monetaria de la República de Costa Rica. Las transacciones relacionadas con la conversión de moneda extranjera se ejecutan por medio de los entes autorizados por el Banco Central de Costa Rica (BCCR). El sistema de régimen cambiario faculta a cada entidad para establecer el tipo de cambio de compra y venta de divisas.

La Fundación concentra en el Banco Nacional de Costa Rica, la mayoría de las cuentas bancarias e inversiones en moneda extranjera, en razón de lo cual utiliza el tipo de cambio de dicha entidad para convertir sus activos y pasivos.

Los tipos de cambio de referencia al 31 de Diciembre del 2021 para el Banco Nacional de Costa Rica son los siguientes:

	Compra	Venta	Cierre
Tipo cambio BNCR	¢ 639.06	¢ 645.25	¢ 645.25

(c) Principales Políticas Contables

Uso de Estimaciones: En cumplimiento con las normas de contabilidad, la administración de la Fundación de la Universidad de Costa Rica para la Investigación (Fundación UCR), ha efectuado estimaciones y establecido supuestos relacionados con los valores de los activos y los pasivos reportados y con la revelación de pasivos contingentes, al preparar los estados financieros.

Valores Negociables: Es política financiera de la Fundación mantener las inversiones hasta su vencimiento, razón por la cual se contabilizan al costo. Se contabiliza por separado la porción de la prima o descuento obtenidos en la compra, y se amortiza todos los meses contra los intereses devengados, ajustando mensualmente el monto de la inversión, tanto para los fondos de inversión como para las inversiones en títulos valores. Además mensualmente se reconoce la proporción de los ingresos que se originan por intereses y se llevan como una cuenta por cobrar. Al liquidar las inversiones se elimina las cuentas por cobrar y se registra la porción faltante como ingreso del mes.

Estimación para Cuentas de Cobro Dudoso: La Fundación no ha creado estimación para incobrables debido a que considera que no posee riesgo actual en las cuentas por cobrar y adicionalmente ha definido una provisión para contingentes de proyectos.

Inmueble, Mobiliario y Equipo: El inmueble, mobiliario y equipo se registra al costo de adquisición. Los desembolsos por concepto de mantenimiento, reparaciones y mejoras menores se llevan a cuenta de gastos (Servicios no personales) del Estado de Resultados. Los bienes que se adquieren para el desarrollo de un proyecto específico son donados a la Universidad de Costa Rica por parte de la Fundación UCR, mediando para ello un acta de donación.

NOTAS A LOS ESTADOS FINANCIEROS
Al 31 de Diciembre de 2021

Depreciación Acumulada: Fundación UCR utiliza el método de línea recta para registrar la depreciación de sus activos productivos, con base en sus vidas útiles estimadas. La compra de activos del periodo se registra como un "Gasto de Capital" atendiendo que la contabilidad se maneja bajo el concepto de "Contabilidad presupuestaria" y el costo de los mismos, posteriormente se registra como un incremento patrimonial. La depreciación de los activos se carga directamente como disminución al Patrimonio.

Participación en Proyectos: La Fundación sigue la política de registrar en esta cuenta, los dineros recibidos y/o generados para la ejecución de proyectos. Se mantiene un esquema contable individualizado para cada proyecto y por su administración y manejo devenga un porcentaje de los dineros recibidos, que es retenido de los ingresos originales de cada proyecto, equivalente a un 5%. Todos los proyectos son liquidados a su conclusión.

Acumulación para Prestaciones Legales: La legislación costarricense requiere el pago de cesantía al personal que fuere despedido sin justa causa, equivalente al 5.33% de salarios devengados por cada año de servicio continuo con un límite de ocho años. Con base en esas disposiciones la Fundación UCR tiene la política de registrar una acumulación para cubrir dicha contingencia con cargo a los resultados de cada ejercicio económico.

En el caso del personal que labora para proyectos, por política de la Fundación los tratos laborales son retenidos de los disponibles de cada proyecto y trasladados bajo la tutela de la Fundación UCR.

La Fundación ha adoptado la política de realizar adelantos de liquidación de sus colaboradores a partir del periodo 2013 y para cada período concluido a al 31 de diciembre de cada año, mediante acuerdo que consta en las actas de la Junta Administrativa.

Impuesto Sobre la Renta: Según oficio No. ATSJE-GER-108-2018, del 23 de abril del 2018 dirigido a la MBA. Isabel Martínez Fonseca, Delegada Ejecutiva y Representante Legal de la Fundación UCR: La Administración Tributaria San José Este, describe que la Fundación de la Universidad de Costa Rica para la Investigación es una entidad no sujeta al pago del Impuesto Sobre la Renta, de conformidad con lo establecido en el artículo 3º inciso ch) de la Ley del Impuesto Sobre la Renta y sus reformas, No. 7092. Además indica que no esta sujeta a las retenciones del 2% que estable el inciso g) del artículo 23 de la ley citada.

NOTA #2

La composición de la cuenta al 31 de diciembre de 2021 es la siguiente:

CAJA Y BANCOS		
Caja General		270,230.49
Fondos de Caja Chica		784,050.00
Bancos		2,075,696,150.00
▪ Banco Nacional de Costa Rica	1,985,633,390.37	
▪ Banco Popular y Desarrollo Comunal	14,961,946.80	
▪ Banco de Costa Rica	25,651,121.68	
▪ Banco BAC	13,834,504.62	
▪ Banco Promerica	18,589,207.07	
▪ Banco BICSA	17,025,979.46	
TOTAL CAJA Y BANCOS		2,076,750,430.49

NOTA #3

La composición de la cuenta al 31 de diciembre de 2021 es la siguiente:

Resumen de Inversiones		
Total de Inversiones en Puestos	7,934,071,558.90	
Total de Descuentos por Inversiones	-18,457,851.43	
Total de Primas por Inversiones	139,014,155.73	
Total por Inversiones		8,054,627,863.20
Total de Intereses Acumulados por Inversiones	465,027,852.76	
Total Neto por Inversiones e Intereses		8,519,655,715.96
Ingresos por Inversiones	Monto	Rendimiento mensual
Ingresos Acumulados del Año Generados por las Inversiones	465,027,852.76	5.77%

Principales de Inversiones

Inversiones Totales (Dólares y Colones)							
	A la vista	Corto plazo	Largo plazo	Garantías	Total	Porcentaje	
B.N.C.R.	996,601,813.57	327,447,421.00	2,764,606,500.00	0.00	4,088,655,734.57	51.53%	
I.N.S.	28,379,273.17	0.00	1,876,050,000.00	0.00	1,904,429,273.17	24.00%	
POPULAR	172,266,006.66	193,195,816.00	0.00	0.00	365,461,822.66	4.61%	
B.C.R.	18,418,706.40	1,557,106,022.10	0.00	0.00	1,575,524,728.50	19.86%	
TOTAL FACIAL	1,215,665,799.80	2,077,749,259.10	4,640,656,500.00	0.00	7,934,071,558.90	100.00%	
DESCUENTOS					-18,457,851.43		
PRIMAS					139,014,155.73		
TOTALES	1,215,665,799.80	2,077,749,259.10	4,640,656,500.00	0.00	8,054,627,863.20	100.00%	

NOTAS A LOS ESTADOS FINANCIEROS
Al 31 de Diciembre de 2021

Inversiones en Colones							
	A la vista	Corto plazo	Largo plazo	Garantías	Total	Porcentaje	
B.N.C.R.	505,792,328.44	327,447,421.00	1,638,000,000.00	0.00	2,471,239,749.44	40.20%	
I.N.S.	20,624,381.35	0.00	1,747,000,000.00	0.00	1,767,624,381.35	28.75%	
POPULAR	165,679,959.27	193,195,816.00	0.00	0.00	358,875,775.27	5.84%	
B.C.R.	0.00	1,550,000,000.00	0.00	0.00	1,550,000,000.00	25.21%	
TOTALES	692,096,669.06	2,070,643,237.00	3,385,000,000.00	0.00	6,147,739,906.06	100.00%	

Inversiones en Dólares (expresado en colones)							
	A la vista	Corto plazo	Largo plazo	Garantías	Total	Porcentaje	
B.N.C.R.	490,809,485.13	0.00	1,126,606,500.00	0.00	1,617,415,985.13	90.54%	
I.N.S.	7,754,891.82	0.00	129,050,000.00	0.00	136,804,891.82	7.66%	
POPULAR	6,586,047.39	0.00	0.00	0.00	6,586,047.39	0.37%	
B.C.R.	18,418,706.40	7,106,022.10	0.00	0.00	25,524,728.50	1.43%	
TOTALES	523,569,130.74	7,106,022.10	1,255,656,500.00	0.00	1,786,331,652.84	100.00%	

Inversiones en Dólares							
	A la vista	Corto plazo	Largo plazo	Garantías	Total	Porcentaje	
B.N.C.R.	760,650.11	0.00	1,746,000.00	0.00	2,506,650.11	90.54%	
I.N.S.	12,018.43	0.00	200,000.00	0.00	212,018.43	7.66%	
POPULAR	10,206.97	0.00	0.00	0.00	10,206.97	0.37%	
B.C.R.	28,545.07	11,012.82	0.00	0.00	39,557.89	1.43%	
TOTALES	811,420.58	11,012.82	1,946,000.00	0.00	2,768,433.40	100.00%	

Intereses por cobrar de inversiones

Intereses Totales (Dólares y Colones)							
	A la vista	Corto plazo	Largo plazo	Garantías	Total	Porcentaje	
B.N.C.R.	0.00	222,036.26	41,259,520.26	0.00	41,481,556.52	47.28%	
I.N.S.	0.00	0.00	45,182,315.11	0.00	45,182,315.11	51.50%	
POPULAR	0.00	340,514.81	0.00	0.00	340,514.81	0.39%	
B.C.R.	0.00	722,753.78	0.00	0.00	722,753.78	0.82%	
TOTALES	0.00	1,285,304.85	86,441,835.37	0.00	87,727,140.22	100.00%	

Intereses por Inversiones en Colones							
	A la vista	Corto plazo	Largo plazo	Garantías	Total	Porcentaje	
B.N.C.R.	0.00	222,036.26	19,133,742.90	0.00	19,355,779.16	29.84%	
I.N.S.	0.00	0.00	44,489,329.51	0.00	44,489,329.51	68.58%	
POPULAR	0.00	340,514.81	0.00	0.00	340,514.81	0.52%	
B.C.R.	0.00	682,361.13	0.00	0.00	682,361.13	1.05%	
TOTALES	0.00	1,244,912.20	63,623,072.41	0.00	64,867,984.61	100.00%	

Intereses por Inversiones en Dólares (expresado en colones)							
	A la vista	Corto plazo	Largo plazo	Garantías	Total	Porcentaje	
B.N.C.R.	0.00	0.00	22,125,777.36	0.00	22,125,777.36	96.79%	
I.N.S.	0.00	0.00	692,985.60	0.00	692,985.60	3.03%	
POPULAR	0.00	0.00	0.00	0.00	0.00	0.00%	
B.C.R.	0.00	40,392.65	0.00	0.00	40,392.65	0.18%	
TOTALES	0.00	40,392.65	22,818,762.96	0.00	22,859,155.61	100.00%	

Intereses por Inversiones en Dólares							
	A la vista	Corto plazo	Largo plazo	Garantías	Total	Porcentaje	
B.N.C.R.	0.00	0.00	34,290.24	0.00	34,290.24	96.79%	
I.N.S.	0.00	0.00	1,073.98	0.00	1,073.98	3.03%	
POPULAR	0.00	0.00	0.00	0.00	0.00	0.00%	
B.C.R.	0.00	62.60	0.00	0.00	62.60	0.18%	
TOTALES	0.00	62.60	35,364.22	0.00	35,426.82	100.00%	

NOTAS A LOS ESTADOS FINANCIEROS
Al 31 de Diciembre de 2021

NOTA #4

La composición de la cuenta al 31 de diciembre de 2021 es la siguiente:

CUENTAS POR COBRAR CATEGORÍA A	
Planilla de Proyectos	2,365,556.00
Planillas Extraordinarias Proyectos	-
Cuentas por Cobrar Empleados	27,030.00
TOTAL CUENTAS POR COBRAR CATEGORÍA A	2,392,586.00

CUENTAS POR COBRAR CATEGORÍA B	
O.A.F. Devolución F.D.I.	-
AUGE - ALQUILER CASA EMPRENDEDORA	3,312,690.00
DIF. RENTAS SALARIOS COLABORADORES	2,653,245.61
ELENA DEL ROSARIO GAITÁN GUADAMUZ	2,681,250.00
TOTAL CUENTAS POR COBRAR CATEGORÍA B	8,647,185.61

CUENTAS POR COBRAR CATEGORÍA C	
TOTAL CUENTAS POR COBRAR CATEGORÍA C	0.00

GARANTÍAS DE PROYECTOS	
Inversiones por Garantías € BNCR	0.00
Inversiones por Garantías \$ BNCR	0.00
Garantías Banco BCR	0.00
TOTAL GARANTÍAS DE PROYECTOS	0.00

CUENTAS POR COBRAR CATEGORÍA OTROS	
Cuentas por Cobrar Ventas Proyectos	1,220,499,867.45
Cuentas por Cobrar IVA Ventas Proyectos	9,428,651.90
Cuentas por Cobrar Adm. Fondos (S.A.F.)	81,023,887.28
Puesto de Bolsa INS - Valores	0.00
Puesto de Bolsa BNCR - Valores	0.00
Puesto de Bolsa Popular - Valores	0.00
TOTAL CUENTAS POR COBRAR CATEGORÍA OTROS	1,310,952,406.63

ESTADO DE LOS FINANCIAMIENTOS TRANSITORIOS DE LOS PROYECTOS				
Número	Nombre	Principal Financiado	Intereses por Cobrar	Total Financiado
Proyectos de Vinculación				
2565-04	ADMINISTRACION FDI CICAP	241,888,487.35	0.00	241,888,487.35
1056-00	EVALUACION DE LA CALIDAD DE LOS COMBUSTI	92,999,443.73	2,631,975.23	95,631,418.96
2575-05	CNA-CATTECU (CENTRO DE CAPACTIACION Y TR	62,059,970.78	0.00	62,059,970.78
2694-02	PROGRAMA INTEGRAL PARA LA PERSONA ADULTA	58,407,508.15	0.00	58,407,508.15
2565-12	GASTOS OPERATIVOS DE LOS PROYECTOS DE VI	37,258,209.82	3,037,615.90	40,295,825.72
3014-03	PROGRAMA DE INFRAESTRUCTURA EN OBRA PÚBL	33,242,747.41	0.00	33,242,747.41
1799-00	VERIFICACION DE LA CALIDAD DE LOS COMBUS	26,613,168.49	819,525.98	27,432,694.47
3236-01	BÚSQUEDA DE NUEVOS ANTIMICROBIANOS A PAR	19,359,926.14	0.00	19,359,926.14
2886-02	ADMINISTRACION DE SALARIOS DEL PROGRAMA	16,108,192.26	1,394,864.37	17,503,056.63
3198-01	RIGATROP-CABANA: RED DE INGENIERÍA GENÉT	14,249,236.42	0.00	14,249,236.42
2683-14	REVISION Y ACTUALIZACION DEL REGLAMENTO	8,471,325.98	0.00	8,471,325.98
3014-02	PROGRAMA DE INFRAESTRUCTURA EN OBRA PÚBL	6,210,457.63	0.00	6,210,457.63
2683-25	PLAN REGULADOR RURAL CANTONAL DE GARABIT	5,631,502.91	443,785.57	6,075,288.48
2539-22	GESTION DE RIESGOS MEDIANTE COBERTURA	1,582,381.07	10,674.19	1,593,055.26
3014-01	PROGRAMA DE ASESORIA TECNICA Y CONSULTOR	1,258,641.52	171,314.82	1,429,956.34
2886-01	PROGRAMA DE DESARROLLO MUNICIPAL	1,153,148.88	134,236.50	1,287,385.38
3052-01	DISEÑO Y CONSTRUCCION DE INVERNADEROS MO	964,023.12	0.00	964,023.12
3055-01	X FACTORS: CONTENCIÓN ACTIVA DEL PATOGEN	740,261.59	0.00	740,261.59
2971-01	EVALUACION DEL SISTEMA DE BANCA PARA EL	232,084.98	18,921.61	251,006.59
2966-01	PROYECTO MUJERES QUE SALVAN VIDAS: MODEL	126,275.17	0.00	126,275.17
2989-13	TELECOMUNICACIONES UN ENFOQUE PRACTICO	91,993.29	212.93	92,206.22
2577-02	PRESTACIÓN DE SERVICIOS Y ESTUDIOS EN CO	13,723.75	0.00	13,723.75
2989-12	REDES ELECTRICAS DE DISTRIBUCION: CRITER	19.36	0.00	19.36
Total Proyectos de Vinculación		628,662,729.80	8,663,127.10	637,325,856.90
Proyectos de Inversión UCR (7600)				

NOTAS A LOS ESTADOS FINANCIEROS
Al 31 de Diciembre de 2021

7607-01	PARQUEO ESTE	743,683,248.82	0.00	743,683,248.82
7607-03	GASTOS OPERATIVOS PARQUEO ESTE	1,597,700.10	0.00	1,597,700.10
Total Proyectos de Inversión UCR		745,280,948.92	0.00	745,280,948.92
Proyectos Institucionales (8000)				
0	0	0.00	0.00	0.00
Total Proyectos Institucionales		0.00	0.00	0.00
Proyectos Complementarios (9000)				
0	0	0.00	0.00	0.00
Total Proyectos Complementarios		0.00	0.00	0.00
Proyectos Complementarios de Emprendimientos Universitarios (9500)				
9523-01	PITS 2021-2022	325,776.65	0.00	325,776.65
9521-01	CREA-C (PUESTA EN MARCHA)	165,000.00	0.00	165,000.00
9522-01	PUESTA EN MARCHA 2021-2022	154,551.31	0.00	154,551.31
9052-01	PRESTAR PRIMEROS AUXILIOS PSICOLÓGICOS A	0.01	0.00	0.01
9518-72	IMMERSO	0.01	0.00	0.01
9520-16	CMB BOCA TAPADA	0.01	0.00	0.01
Total Proyectos Emprendimientos Universitarios		645,327.99	0.00	645,327.99
Total de Financiamiento Transitorio a Proyectos		1,374,589,006.71	8,663,127.10	1,383,252,133.81

NOTA #5

La composición de la cuenta al 31 de diciembre de 2021 es la siguiente:

CÉDULA DE ACTIVOS					
Descripción Activos de Operación	Costo	Depreciación Acumulada al 30 de Noviembre del 2021	Depreciación Mensual Diciembre	Depreciación Acumulada Diciembre	Valor en Libros
Terrenos	481,574,631.75	-	-	-	481,574,631.75
Edificios	387,844,737.05	196,704,375.76	1,663,287.68	198,367,663.44	189,477,073.61
Mobiliario y Equipo de Oficina	63,266,270.19	47,641,164.17	319,069.97	47,960,234.14	15,306,036.05
Equipo de Cómputo	175,918,071.32	163,469,489.25	439,294.45	163,908,783.70	12,009,287.62
Vehículos	35,271,600.00	24,109,400.00	293,930.00	24,403,330.00	10,868,270.00
Descripción Activos Arrendados	Costo	Depreciación Acumulada al 30 de Noviembre del 2021	Depreciación Mensual Diciembre	Depreciación Acumulada Diciembre	Valor en Libros
Equipo de Cómputo	53,079,517.80	32,437,483.10	1,474,431.05	33,911,914.15	19,167,603.65
Descripción Activos de Inversión	Costo	Depreciación Acumulada al 30 de Noviembre del 2021	Depreciación Mensual Diciembre	Depreciación Acumulada Diciembre	Valor en Libros
Terrenos	109,179,120.58	-	-	-	109,179,120.58
Edificios	108,402,039.04	14,263,269.27	180,670.06	14,443,939.33	93,958,099.71
Mobiliario y Equipo	486,000,000.00	226,800,000.00	2,700,000.00	229,500,000.00	256,500,000.00
Equipo de Cómputo	0.00	-	-	-	0.00
Vehículos	41,869,969.00	14,610,996.38	320,714.05	14,931,710.43	26,938,258.57
Descripción Activos en Garantía	Costo	Depreciación Acumulada al 30 de Noviembre del 2021	Depreciación Mensual Diciembre	Depreciación Acumulada Diciembre	Valor en Libros
Terrenos	1,766,598,446.92	-	-	-	1,766,598,446.92
Edificios	2,717,894,306.72	483,943,697.38	4,529,823.84	488,473,521.22	2,229,420,785.50
Total de Activos	6,426,898,710.37	1,203,979,875.31	11,921,221.10	1,215,901,096.41	5,210,997,613.96

Los activos de inversión corresponden a activos adquiridos por la Fundación para los programas, proyectos y actividades del vínculo externo remunerado de la UCR. Existen dos activos que son financiados por terceros (proyectos complementarios 9000). Los activos adquiridos por los programas, proyectos y actividades del vínculo externo remunerado de la UCR, deberán cancelar las obligaciones financieras que les dieron origen, para posteriormente ser trasladados registralmente a la Universidad:

Tipo	Detalle	Valor inicial	Proyecto financiador
Terreno	PIAM	109,179,120.58	2694-02
Subtotal Terrenos		109,179,120.58	
Edificio	PIAM	108,402,039.04	2694-02
Subtotal Edificios		108,402,039.04	

NOTAS A LOS ESTADOS FINANCIEROS
Al 31 de Diciembre de 2021

Mobiliario y equipo	Liofilizador	486,000,000.00	0418-00
Subtotal Mobiliario y equipo		486,000,000.00	
Vehículos	Nissan Frontier	20,461,185.00	2812-01
Vehículos	Camion Kia K2500	18,024,500.00	3272-01
Vehículos	Motocicleta Honda	1,692,142.00	9010-14
Vehículos	Motocicleta Honda	1,692,142.00	9010-14
Subtotal Vehículos		41,869,969.00	
Total activos de inversion		745,451,128.62	

Los activos en garantía corresponden a inmuebles adquiridos por la Fundación para los programas, proyectos y actividades del vinculo externo remunerado de la UCR y que una vez canceladas las obligaciones financieras que les dieron origen, serán trasladados registralmente a la Universidad, según el siguiente detalle:

Tipo	Detalle	Valor inicial	Proyecto financiador
Terreno	ICP	475,460,450.00	0418-00
Terreno	Parqueo Este	751,508,868.92	-
Terreno	CATTECU	539,629,128.00	2565-04/2575-05
Subtotal Terrenos		1,766,598,446.92	
Edificio	Parqueo Este	33,997,004.15	-
Edificio	CATTECU	2,683,897,302.57	2565-04/2575-05
Subtotal Edificios		2,717,894,306.72	
Total Activos en garantía		4,484,492,753.64	

NOTA #6

La composición de la cuenta al 31 de diciembre de 2021 es la siguiente:

CUENTAS POR COBRAR LARGO PLAZO		
Cuenta por Cobrar Parqueo Rectoría UCR		111,526,408.58
Cuenta por Cobrar Propiedad PIAM		16,978,004.20
Cuenta por Cobrar Terreno Clodomiro Picado		0.00
Cuenta por Cobrar Ampliación CICANUM		152,277,376.38
Cuenta por Cobrar Remodelación PIAM		6,114,332.20
Operación Centro de Idiomas - Colones		35,006,523.90
Operación Clodomiro Picado - Liofilizador		320,909,351.60
Operación Edificio Policromía		48,120,596.91
▪ CICAP (2° Piso Edificio Policromía)	24,060,295.22	
▪ CISCO (3° Piso Edificio Policromía)	24,060,301.69	
Operación Terreno Casas Amador		48,170,854.68
Operación Propiedad Sacorse S.A.		49,900,685.06
Operación Remodelación Edificio CATTECU		1,730,630,527.50
▪ Remodelación Edificio CATTECU Proyecto CICAP	646,753,133.21	
▪ Remodelación Edificio CATTECU Proyecto CISCO	1,083,877,394.29	
Operación Adq. Terreno Instituto Clodomiro Picado		300,903,953.25
Total de Cuentas por Cobrar a Largo Plazo		2,820,538,614.26

NOTA #7

La composición de la cuenta al 31 de diciembre de 2021 es la siguiente:

OTROS ACTIVOS	Monto	
Gastos Prepagados de Fundación UCR		-
Depósitos en Garantía		101,061.60
▪ I.C.E.	101,061.60	
Subtotal de Otros Activos		101,061.60
GASTOS DIFERIDOS	Monto	
Póliza de Equipo Electrónico		284,773.30
Póliza de Incendio		75,267.26
Póliza de Vehículo Subaru Forester		209,006.25
Póliza de Vehículo Suzuki Vitara		64,278.77
Póliza Riesgos del Trabajo INS		7,473,685.01
Total de Gastos diferidos		8,107,010.59
Total de Otros Activos		8,208,072.19

NOTA #8

La composición de la cuenta al 31 de diciembre de 2021 es la siguiente:

SALDOS DE CUENTAS DE PROYECTOS DE VINCULACIÓN	Monto
Ingresos	17,453,111,985.17

NOTAS A LOS ESTADOS FINANCIEROS
Al 31 de Diciembre de 2021

Gastos	-8,336,671,654.00
Gastos Prepagados	-1,400,000.00
Caja Chica	-44,308,585.14
Servicio Administrativo de Fondos	-437,574,903.13
Transferencias y/o Donaciones	-861,182,168.22
Intereses Sobregiro por Cobrar	-8,663,127.16
Aportes Fondo Institucional U.C.R.	-1,146,171,646.06
Ingresos por Transferencias y Otros	896,973,410.23
Garantías de Cumplimiento - Participación	-42,059,553.80
Subtotal Saldo de Cuentas de los Proyectos de Vinculación	7,472,053,757.89
Sobregiros de los Proyectos	637,325,856.90
Saldo Total de Proyectos	8,109,379,614.79

SALDOS DE CUENTAS DE PROYECTOS INSTITUCIONALES	Monto
Ingresos de Proyectos Institucionales	706,267,802.85
Gastos de Proyectos Institucionales	-258,751,390.12
Gastos Prepagados de Proyectos Institucionales	0.00
Cajas Chicas de Proyectos Institucionales	0.00
Gastos Directos de Administración Proyectos Institucionales	-382,134.25
Transferencias de Fondos	-1,030,990,541.19
Ingresos Transferencias y Otros	1,490,391,771.98
Subtotal Saldo de Cuentas de los Proyectos Institucionales	906,535,509.27
Sobregiros de los Proyectos	0.00
Saldo Total de Proyectos Institucionales	906,535,509.27

SALDOS DE CUENTAS DE LOS PROYECTOS COMPLEMENTARIOS	Monto
Ingresos de Proyectos Complementarios	2,131,389,162.47
Gastos de Proyectos Complementarios	-750,812,497.07
Gastos Prepagados de Proyectos Complementarios	0.00
Cajas Chicas de Proyectos Complementarios	-616,000.00
Gastos Directos de Administración de Proyectos Complementarios	-42,034,975.20
Transferencias y/o Donaciones de Proyectos Complementarios	-172,270,305.29
Sobregiros por Pagar de Proyectos Complementarios	0.20
Ingresos por Transferencias y Otros	204,640,598.03
Garantías de Cumplimiento - Participación	0.00
Subtotal Saldo de Cuentas de los Proyectos Complementarios	1,370,295,983.14
Sobregiros de los Proyectos	645,327.99
SALDO TOTAL DE PROYECTOS COMPLEMENTARIOS	1,370,941,311.13

SALDOS DE CUENTAS DE LOS PROYECTOS DE FOMENTO E INVERSIÓN UCR	Monto
Ingresos de Proyectos de Fomento	-479,214,174.06
Gastos de Proyectos de Fomento	-128,551,162.29
Gastos Prepagados de Proyectos de Fomento	0.00
Cajas Chicas de Proyectos de Fomento	0.00
Transferencias y/o Donaciones de Proyectos de Fomento	-111,559,495.23
Ingresos por Transferencias y Otros	0.00
SALDO TOTAL DE PROYECTOS DE FOMENTO E INVERSIÓN UCR	-719,324,831.58
Sobregiros de los Proyectos de Inversión UCR	745,280,948.92
SALDO TOTAL DE PROYECTOS DE FOMENTO E INVERSIÓN UCR	25,956,117.34

NOTA #9

La composición de la cuenta al 31 de diciembre de 2021 es la siguiente:

CUENTAS POR PAGAR PROYECTOS Y F.D.I.	
Depósitos Acreditar Proyectos (€)	834,866,266.53
Depósitos Acreditar Proyectos (\$)	169,654,102.87
Cuenta por Pagar de Proyectos	9,893,937.26
F.D.I. Proyectos Inversión (UCR)	7,167,981.01

NOTAS A LOS ESTADOS FINANCIEROS
Al 31 de Diciembre de 2021

P-3198-01 Rigatrop-Cabana	5,734,840.05
Sub-total Cuentas por Pagar Proyectos	1,027,317,127.72
F.D.I. Universidad de Costa Rica	285,591,327.92
TOTAL CUENTAS POR PAGAR PROYECTOS Y F.D.I.	1,312,908,455.64

OTRAS CUENTAS POR PAGAR	
CUENTAS POR PAGAR EMPRESAS	5,127,231.87
GARANTÍAS	686,177.80
IMPUESTO SOBRE EL VALOR AGREGADO	19,234,489.05
Total Otras Cuentas por Pagar	25,047,898.72

NOTA #10

La composición de la cuenta al 31 de diciembre de 2021 es la siguiente:

INGRESOS DIFERIDOS	
INTERESES POR SOBREGIRO	8,663,127.16
INGRESOS POR VENTAS PROYECTOS	1,220,770,097.91
TOTAL INGRESOS DIFERIDOS	1,229,433,225.07

NOTA #11

La composición de la cuenta al 31 de diciembre de 2021 es la siguiente:

GASTOS ACUMULADOS	
CUOTAS OBRERAS C.C.S.S.	30,990,281.56
CUOTAS PATRONALES C.C.S.S.	78,070,467.93
AGUINALDO	36,564,342.06
VACACIONES	192,329,771.36
PRESTACIONES LEGALES	177,692,879.43
POLIZA RIESGOS PROFESIONALES	16,637,835.45
RETENCIONES POR PAGAR ASOCIACIÓN SOLIDARISTA	0.00
RETENCIONES POR PAGAR MINISTERIO DE HACIENDA	6,111,720.06
TOTAL GENERAL DE GASTOS ACUMULADOS	538,397,297.85

NOTA #12

La composición de la cuenta al 31 de diciembre de 2021 es la siguiente:

PROVISIONES	Monto
CONTINGENCIA CAMBIARIA (FUNDACIÓN UCR OFICINA)	33,921,804.67
SALDO TOTAL DE PROVISIONES	33,921,804.67

NOTA #13

La composición del pasivo a largo plazo al 31 de diciembre de 2021 es el siguiente:

PASIVO A LARGO PLAZO		Monto
Préstamo Banco Popular (Clodomiro Picado - Liofilizador) ¹	Operación No. 027-017-032317-6	320,909,351.60
Hipoteca por pagar B.N.C.R. (Edificio Policromía) ²	Operación No. 010-30659394	48,091,237.30
Crédito Pignorado con B.N.C.R. (Propiedad Sacorse S.A.) ³	Operación No. 010-30659401	49,893,864.44
Crédito Pignorado con B.N.C.R. (Terreno Amador) ⁴	Operación No. 010-30659403	48,170,854.68
Crédito Fideicomiso B.N.C.R (Remodelación Edificio CATTECU) ⁵	Operación No. 003-30714659	1,730,630,527.50
Crédito Fideicomiso Banco Popular (Terreno Instituto Clodomiro Picado - ICP) ⁶	Operación No. 084-076-228622-0	300,903,953.25
Arrendamiento Financiero PC Central S.A. ⁷	Contrato 2019-298	21,463,099.16
Préstamo Back to Back Banco Popular (Centro de Idiomas) ⁸	Operación No. 084-083-243774-6	35,006,523.90
SALDO TOTAL PASIVO A LARGO PLAZO		2,555,069,411.83

NOTAS A LOS ESTADOS FINANCIEROS
Al 31 de Diciembre de 2021

¹Operación No. 027-017-032317-6 con el Banco Popular y de Desarrollo Comunal por un monto de €486.000.000,00. La garantía de este préstamo se sustenta sobre: a) Prenda sobre el equipo a financiar tomando el 50% de la factura proforma b) Certificado de Depósito a Plazo por la vigencia del crédito y c) Manejo del flujo del proyecto en una cuenta corriente con el banco de la cual se debitará mensualmente el monto de la cuota. La tasa de interés es de un 11,00% anual sobre saldos. El plazo del préstamo se fija en 15 años, iniciando el 15 de diciembre de 2013.

²Operación No. 010-30659394 con el Banco Nacional de Costa Rica por la adquisición de un inmueble para uso de los proyectos CISCO y CICAP por un importe de \$1.600.000,00.

Garantía: Hipotecaria abierta. La tasa de interés pactada es libor a 6 meses más un margen fijo de 6,61%. El plazo de pago es de 12 años, iniciando el 05 de mayo del 2010.

³Operación No. 010-30659401 con el Banco Nacional de Costa Rica por un monto de \$230.000,00. Garantía: Pignoración sobre títulos valores. Tasa: libor a seis meses plazo + 6.75%. Plazo: 12 años, iniciando el 01 de diciembre 2012.

⁴Operación No. 010-30659403 con el Banco Nacional de Costa Rica por un monto de \$731.434,55. Garantía: Pignoración sobre títulos valores. Tasa libor a seis meses plazo + 6.75%. Plazo 12 años, iniciando el 01 de diciembre 2012.

⁵Operación No. 003-30714659 con el Banco Nacional de Costa Rica para la remodelación de un inmueble y uso de los proyectos CISCO y CICAP por la suma de €1.948.000.000,00 el cual posee una garantía por títulos pignorados y un fideicomiso inmobiliario (Edificio CATTECU). Tasa básica pasiva del BCCR+ 3.05%. Plazo 25 años, iniciando el 05 de febrero 2014.

⁶Operación No. 084-076-228622-0 con el Banco Popular y de Desarrollo Comunal para la adquisición de un terreno para el Instituto Clodomiro Picado (ICP) por la suma de €424.000.000,00 el cual posee un fideicomiso de garantía inmobiliario (Terreno). Tasa básica pasiva del BCCR+ 3.75%. Plazo 20 años, iniciando el 17 de junio 2015.

⁷Contrato 2019-298 por \$92.113,56 por la adquisición de equipo de cómputo. Plazo: 3 años, iniciando en enero 2019.

⁸Operación No. 084-083-243774-6 con el Banco Popular y de Desarrollo Comunal en la modalidad "Back to Back" por un monto de €250.567.250,00. El respaldo para este endeudamiento se sustenta en las inversiones a plazo que se mantienen en el Banco Popular, convirtiéndose en garantes del préstamo citado. La tasa de interés anual es de un 9,35% y el plazo del préstamo se fija en 5 años, iniciando el mes de julio de 2017.

NOTA #14

Aporte Fundador: Fundación UCR fue creada por la Universidad de Costa Rica; desde su constitución inicia con un aporte de €8.000,00.

ROBERTO ELIZONDO
RETANA (FIRMA)
Date: 2021.01.22
13:36:12 -06'00'

Hecho por:
CPI. Roberto Elizondo Retana
Contador

MARIA ISABEL MARTINEZ
FONSECA (FIRMA)
Fecha: 2021.01.22
15:43:14 -06'00'

Aprobado por:
MBA. José Alberto Moya Segura
Delegado Ejecutivo

ERIC ANTONIO MORALES HUERTAS
(FIRMA)
Fecha: 2021.01.22
14:40:37 -06'00'

Revisado por:
CPA. Erick Morales Huertas
Auditor Interno