



UNIVERSIDAD DE COSTA RICA  
VICERRECTORÍA DE ADMINISTRACIÓN  
OFICINA DE ADMINISTRACIÓN FINANCIERA

**ESTADOS FINANCIEROS  
E INFORMES PRESUPUESTARIOS**  
AL 30 DE JUNIO DE 2022

Julio, 2022



## TABLA DE CONTENIDO

Nota aclaratoria	5
------------------	---

### I. ESTADOS FINANCIEROS E INFORMES PRESUPUESTARIOS

#### 1.1 ESTADOS FINANCIEROS UNIVERSIDAD DE COSTA RICA (UCR)

Estado de Situación Financiera	9
Estado de Resultados	11
Estado de Flujo de Efectivo	13
Estado de cambios en los activos netos/patrimonio	14

#### 1.2 INFORMES PRESUPUESTARIOS UNIVERSIDAD DE COSTA RICA (UCR)

Estado de Ejecución Presupuestaria	16
Resumen de Situación Presupuestaria	19
Resumen de Ingresos por Sección y Clase Básica	20
Resumen de Egresos por Sección y Objeto de Partida Presupuestaria	21
Resumen de la Situación Presupuestaria de Ingresos por Sección	22
Resumen de la Situación Presupuestaria de Egresos por Sección	24

### II. NOTA A LOS ESTADOS FINANCIEROS E INFORMES PRESUPUESTARIOS

Nota No. 1 – Resumen de Operaciones y Principales Políticas Contables y Presupuestarias	26
Nota No. 2 – Gestión del Riesgo	35
Nota No. 3 – Efectivo	37
Nota No. 4 – Inversiones a Corto Plazo	38
Nota No. 5 – Cuentas por Cobrar a Corto Plazo	39
Nota No. 6 – Documentos por Cobrar a Corto Plazo	42
Nota No. 7 – Producto Acumulado	42
Nota No. 8 – Anticipos a Corto Plazo	43
Nota No. 9 – Inventario	43
Nota No. 10 – Inversiones a Largo Plazo	44
Nota No. 11 – Cuentas por Cobrar a Largo Plazo	45
Nota No. 12 – Depósitos en Garantía	45
Nota No. 13 – Bienes no concesionados	46
Nota No. 14 – Otros Activos a largo plazo	49
Nota No. 15 – Cuentas por Pagar a Corto Plazo	49
Nota No. 16 – Documentos por Pagar a Corto Plazo	50
Nota No. 17 – Otros Pasivos a Corto Plazo	50
Nota No. 18 – Documentos por Pagar a Largo Plazo	52
Nota No. 19 – Provisiones y Reservas Técnicas a Largo Plazo	52
Nota No. 20 – Capital Inicial	53
Nota No. 21 – Capital de Circulación	53
Nota No. 22 – Capital Inmovilizado	53
Nota No. 23 – Capital Libros	53

## TABLA DE CONTENIDO

### II. NOTA A LOS ESTADOS FINANCIEROS E INFORMES PRESUPUESTARIOS

Nota No. 24 – Estimaciones	54
Nota No. 25 – Resultados Acumulados de Ejercicios Anteriores	54
Nota No. 26 – Resultado del Período	54
Nota No. 27 – Cuentas de Orden	55
Nota No. 28 – Contingencias	55
Nota No. 29 – Conformación del Estado de Resultados	57

### III. ANEXOS

Anexo No. 01 – Estado de Situación Financiera Comparativo	61
Anexo No. 02 – Cédula de Antigüedad de Saldos Cuentas por Cobrar	64
Anexo No. 03 – Cédula de Antigüedad de Saldos Documentos por Cobrar	66
Anexo No. 04 – Resumen de Inversiones por Banco	68
Anexo No. 05 – Detalle Bienes no Concesionados	70
Anexo No. 06 – Egresos para Compras de Bienes por Sección	81
Anexo No. 07 – Egresos para Compras de Bienes por Programas	85
Anexo No. 08 – Detalle de Compromisos de Presupuesto	88
Anexo No. 09 – Situación Presupuestaria de Ingresos Totales según Clasificador de Ingreso	92
Anexo No. 10 – Situación Presupuestaria de Egresos por Sección y Unidad Ejecutora	100
Situación Presupuestaria de Egresos por Objeto	126
Anexo No. 11 – Vínculo Externo: Fondos Restringidos - Situación Financiera	140
Vínculo Externo: Fondos Restringidos - Situación Presupuestaria	140
Vínculo Externo: Fondos Restringidos - Estado General por Unidades	141
Detalle Fondos Intraproyectos	148
Anexo No. 12 – Vínculo Externo: Empresas Auxiliares - Situación Financiera	153
Vínculo Externo: Empresas Auxiliares - Situación Presupuestaria	153
Vínculo Externo: Empresas Auxiliares - Estado General por Unidades	154
Anexo No. 13 – Vínculo Externo: Cursos Especiales - Situación Financiera	161
Vínculo Externo: Cursos Especiales - Situación Presupuestaria	161
Vínculo Externo: Cursos Especiales - Estado General por Unidades	162
Anexo No. 14 – Vínculo Externo: P.P. Financiamiento Complementario (PPFC)- Situación Financiera	168
Vínculo Externo: PPFC - Situación Presupuestaria	168
Vínculo Externo: PPFC - Estado General por Unidades	169
Anexo No.15 – Estado de los Proyectos de Inversión del Programa de Inversiones	
Proyectos en Proceso de Diseño	174
Proyectos en Proceso de Contratación y Tramitología	177
Proyectos en Proceso de Ejecución	179
Proyectos Pendientes de Liquidar	182
Proyectos Terminados	191
Anexo No.16 – Estados Financieros de la FundaciónUCR a diciembre 2021	
Nota aclaratoria	204
Estados Financieros	205
Notas a los Estados Financieros	211

**UNIVERSIDAD DE COSTA RICA  
VICERRECTORÍA DE ADMINISTRACIÓN  
OFICINA DE ADMINISTRACIÓN FINANCIERA**

**NOTA ACLARATORIA**

La Universidad de Costa Rica informa que se está trabajando en el proyecto de adaptación de las Normas Internacionales de Contabilidad en el Sector Público (NICSP), por esta razón los Estados Financieros e Informes Presupuestarios al 30 de junio de 2022 revelan algunos cambios, según y como se establece en la normativa contable.

Lo anterior, en apego a las NICSP y a la Ley No. 9635 denominada "Fortalecimiento de las Finanzas Públicas", Título IV, Capítulo VI, Artículo 27, tanto en el contenido, forma y plazo.

MBA. Marlen Salas Guerrero  
Jefa, Oficina de Administración Financiera



**I. ESTADOS FINANCIEROS  
E  
INFORMES PRESUPUESTARIOS**

# 1.1. ESTADOS FINANCIEROS UNIVERSIDAD DE COSTA RICA (UCR)



**UNIVERSIDAD DE COSTA RICA**  
**ESTADO DE SITUACIÓN FINANCIERA**  
**POR LOS PERÍODOS TERMINADOS AL 30 DE JUNIO DE 2022 Y 2021**  
(Expresado en colones)

	<u>NOTA</u>	<u>JUNIO 2022</u>	<u>JUNIO 2021</u>
<b>ACTIVOS</b>			
<b>ACTIVOS CORRIENTES</b>			
Efectivo	3	22.600.321.887,80	18.446.057.698,26
Inversiones a Corto Plazo	4	41.716.778.582,53	43.623.857.513,44
Cuentas por Cobrar a Corto Plazo (Neto)	5	1.503.241.072,10	1.233.216.314,86
Documentos por Cobrar a Corto Plazo (Neto)	6	579.068.931,08	618.254.153,59
Productos Acumulados	7	0,00	0,00
Anticipos a Corto Plazo	8	1.469.283.464,78	1.510.547.739,37
Inventarios (Neto)	9	783.920.355,35	697.643.492,41
<b>ACTIVOS CORRIENTES TOTAL</b>		<b>68.652.614.293,64</b>	<b>66.129.576.911,93</b>
<b>ACTIVOS NO CORRIENTES</b>			
Inversiones a Largo Plazo	10	15.568.734.003,43	2.344.492.767,25
Cuentas por Cobrar a Largo Plazo	11	1.440.312.081,01	1.083.554.805,82
Depósitos en Garantía	12	186.573.852,99	174.538.410,59
Bienes No Concesionados (Neto)	13	198.926.533.781,46	205.859.515.978,18
Otros Activos a Largo Plazo	14	15.089.040,00	15.089.040,00
<b>ACTIVOS NO CORRIENTES TOTAL</b>		<b>216.137.242.758,89</b>	<b>209.477.191.001,84</b>
<b>ACTIVOS TOTAL</b>		<b>284.789.857.052,53</b>	<b>275.606.767.913,77</b>
<b>PASIVOS Y PATRIMONIO</b>			
<b>PASIVOS</b>			
<b>PASIVOS CORRIENTES</b>			
Cuentas por Pagar a Corto Plazo	15	477.492.051,30	354.684.423,69
Documentos por Pagar a Corto Plazo	16	383.361.052,69	373.664.974,13
Otros Pasivos a Corto Plazo	17	20.510.961.963,47	20.165.513.669,87
<b>PASIVOS CORRIENTES TOTAL</b>		<b>21.371.815.067,46</b>	<b>20.893.863.067,69</b>
<b>PASIVOS NO CORRIENTES</b>			
Documentos por Pagar a Largo Plazo	18	38.464.231.436,64	42.476.043.175,09
Provisiones y Reservas Técnicas a Largo Plazo	19	263.293.970,23	260.825.544,07
<b>PASIVOS NO CORRIENTES TOTAL</b>		<b>38.727.525.406,87</b>	<b>42.736.868.719,16</b>
<b>PASIVOS TOTAL</b>		<b>60.099.340.474,33</b>	<b>63.630.731.786,85</b>

(Continúa...)

**UNIVERSIDAD DE COSTA RICA**  
**ESTADO DE SITUACIÓN FINANCIERA**  
**POR LOS PERÍODOS TERMINADOS AL 30 DE JUNIO DE 2022 Y 2021**  
**(Expresado en colones)**

	<u>NOTA</u>	<u>JUNIO 2022</u>	<u>JUNIO 2021</u>
<b>PATRIMONIO</b>			
Capital Inicial	20	1.593.528,72	1.593.528,72
Capital de Circulación	21	936.494.249,72	1.003.593.180,08
Capital Inmovilizado	22	160.265.205.173,29	163.196.071.710,13
Capital Libros	23	462.843.275,02	430.098.929,03
Estimaciones	24 (a)	-4.724.637.287,06	-8.320.215.073,65
Resultados Acumulados de Ejercicios Anteriores	25 (b)	47.973.112.824,60	51.075.175.831,28
Resultados del Periodo	26 (c)	19.775.904.813,91	4.589.718.021,33
Resultado Acumulados		67.749.017.638,51	55.664.893.852,61
<b>PATRIMONIO TOTAL</b>		<b><u>224.690.516.578,20</u></b>	<b><u>211.976.036.126,92</u></b>
<b>PASIVOS Y PATRIMONIO TOTAL</b>		<b><u>284.789.857.052,53</u></b>	<b><u>275.606.767.913,77</u></b>
<b>CUENTA DE ORDEN</b>	27	<b><u>3.809.498.888,77</u></b>	<b><u>3.654.935.717,21</u></b>

**Notas:**

(a) La partida disminuyó debido a la liquidación de la cuenta por cobrar relacionada al caso "Programa de Atención Integral en Salud" (PAIS) por un monto de ₡3.841,841 482,29

(b) La cuenta de Resultados Acumulados de Ejercicios Anteriores a junio de 2022 se compone de los Ingresos de Financiamiento por ₡38.550.396.420,58, Ingresos Superávit Específico F.R. Leyes por ₡8.309.318.555,91 y Resultados de Ejercicios Anteriores contable por ₡1.113.397.848,11 y para el año 2021 los Ingresos de Financiamiento por ₡43.339.576.839,16, Ingresos Superávit Específico F.R. Leyes por ₡6.972.988.386,50 y Resultados Ejercicios Anterior contable por ₡762.610.605,62

(c) Para el periodo 2022, el Resultado del Periodo (Exceso de ingresos menos los gastos) presentan un escenario más favorable, en comparación al año 2021.

**Hecho por:**

**Licda. Kattia Castillo Díaz**  
**Jefa, Sección de Contabilidad**  
**Contadora Privada Nº. 32129**

**Avalado por:**

**Licda. Marlen Salas Guerrero, M.B.A., CPA**  
**Jefa, Oficina de Administración Financiera**  
**Contadora Privada Nº. 30250**



**Timbre de Ley No.6614**

**UNIVERSIDAD DE COSTA RICA**  
**ESTADO DE RESULTADOS**  
**POR LOS PERÍODOS TERMINADOS AL 30 DE JUNIO DE 2022 Y 2021**  
**(Expresado en colones)**

<b>INGRESOS</b>		<b>JUNIO 2022</b>	<b>Peso relativo</b>	<b>JUNIO 2021</b>
Impuestos sobre Bienes y Servicios	(a)	232.631.710,84	0,14 %	171.121.171,24
Otros Ingresos Tributarios	(b)	89.009.243,85	0,05 %	109.478.944,28
Indemnizaciones		1.784.059,50	0,00 %	0,00
Venta de Bienes y Servicios	(c)	1.625.225.167,79	0,98 %	1.399.708.707,69
Ingresos de la Propiedad	(d)	1.543.978.997,13	0,93 %	1.300.775.827,19
Derechos Administrativos	(e)	3.495.707.072,95	2,11 %	3.139.904.668,31
Multas y Remates	(f)	102.368.235,00	0,06 %	11.449.253,50
Otros Ingresos No Tributarios	(g)	306.087.831,11	0,18 %	112.845.235,89
Transferencias Corrientes del Gobierno Central	(h)	153.829.785.275,32	92,75 %	145.030.136.624,60
Transferencias Corrientes de Instituciones Descentralizadas No Empresariales	(i)	194.925.050,56	0,12 %	255.141.433,61
Transferencias Corrientes Sector Externo	(j)	79.246.100,47	0,05 %	120.887.481,01
Transferencias Corrientes Sector Privado	(k)	2.753.199.348,76	1,66 %	988.911.883,77
Ingresos de Capital		1.453.763.581,01	0,88 %	1.466.880.378,59
Transferencias Corrientes Públicas Financieras	(l)	0,00	0,00 %	4.128.000,00
Transferencias Corrientes Órganos Desconcentrados	(m)	141.250.000,00	0,09 %	62.500.000,00
<b>TOTAL INGRESOS</b>		<b>165.848.961.674,29</b>	<b>100,00 %</b>	<b>154.173.869.609,68</b>
<b>GASTOS</b>				
Remuneraciones	(n)	108.971.866.770,87	74,60 %	110.393.327.988,86
Servicios		6.395.264.528,17	4,38 %	5.679.204.968,78
Materiales y Suministros		1.851.018.070,14	1,27 %	1.657.811.449,39
Intereses y Comisiones		2.005.689.835,91	1,37 %	2.222.696.133,02
Activos Financieros		0,00	0,00 %	0,00
Bienes Duraderos	(ñ)	4.369.603.138,29	2,99 %	7.118.960.933,19
Transferencias Corrientes		22.082.752.020,69	15,12 %	22.151.603.306,33
Amortización		396.450.685,76	0,27 %	355.270.020,69
Otros Gastos		411.810,55	0,00 %	5.276.788,09
<b>TOTAL GASTOS</b>		<b>146.073.056.860,38</b>	<b>100,00 %</b>	<b>149.584.151.588,35</b>
<b>RESULTADO DEL PERÍODO</b>	(g)	<b>19.775.904.813,91</b>		<b>4.589.718.021,33</b>

**Nota:**

(a) El aumento de la partida de Impuestos sobre Bienes y Servicios en relación al periodo 2021, genera en la cuenta de ingreso de la Ley N° 6883 de Control Calidad de Alimentos en la sección de Fondos Restringidos, la recaudación de los ingresos depende de los volúmenes de alimento vendido, sea en el mercado local o para exportación

(b) Este ingreso depende principalmente de la Ley N° 5023 de Timbre de Educación y Cultura, en relación al periodo 2021 se da una disminución en los ingresos, los cuales dependen de la recaudación del impuesto que deben pagar las personas jurídicas, con base en el monto del capital neto reportado en la declaración del impuesto sobre la renta.

(c) En relación al periodo 2021 la disminución se presenta principalmente en los ingresos por venta de suero por parte del Instituto Clodomiro Picado.

(d) El aumento en relación al periodo 2021 se da principalmente en las partidas de "Intereses sobre Inversiones del BCR en colones a plazo" y en la de "Intereses sobre Saldos Diarios a Cuenta del BCR".

(e) En comparación con el periodo 2021 se da un aumento de un 11,33% el mismo obedece a que la situación provocada por el COVID-19 se ha normalizado, dicho porcentaje se encuentra principalmente en los ingresos por derechos de matrícula y demás rubros relacionados como cuotas de bienestar estudiantil y examen de admisión.

- (f) En comparación con el periodo 2021 se da un aumento considerable por un monto de ¢90.918.981,50 el mismo obedece a que la situación provocada por el COVID-19 se ha normalizado, dicho porcentaje se encuentra principalmente en los ingresos por Recargos por Matrícula.
- (g) En relación al periodo 2021 se da un aumento el cual obedece al aumento en la recaudación de la partida de Otros Ingresos.
- (h) El aumento se da principalmente en el ingreso del FEES ya que para junio del 2021, debido a la compleja situación de las finanzas públicas, producto de la emergencia sanitaria provocada por la COVID-19, de forma excepcional, el Ministerio de Hacienda depositó menos de lo acordado y para el 2022 la situación se ha normalizado.
- (i) La disminución por ¢60.216.383,05 en relación al periodo 2021, obedece a la disminución en los ingresos de la Ley de Pesca N°8436 de la Sede del Pacífico, Sede de Guanacaste y la Sede del Caribe.
- (j) La disminución por ¢41.641.380,54 en relación al periodo 2021, obedece a la disminución en los ingresos en los Fondos Restringidos de Fundación Mellon-Agronomía, Development and Validación of Genética, Vínculo entre Educación y Mercado Laboral, Estrategias Ambientales en Educación Superior y un ensayo sustituto en Base Celular, los cuales algunos no tienen presupuesto para el 2022 y otros bajaron el monto del ingreso.
- (k) El aumento en relación al periodo 2021, obedece al traslado de los excedentes de los Proyectos del Vínculo Externo administrados por la FundaciónUCR.
- (l) Para el 2022 no hay ingresos registrados por concepto de la Agencia Bancaria Universidad UCR
- (l) El aumento se da principalmente debido a que para el periodo 2021 no habian ingresos por concepto del proyecto de Fondos Restringidos " Promoviendo el uso de Herramientas Tecnológicas", el cual presenta ingresos por ¢90.000.000,00 para el 2022.
- (n) La disminución en relación al periodo 2021 obedece al decrecimiento en las subpartidas de "Remuneraciones Eventuales", "Incentivos Salariales" y "Remuneraciones Diversas".
- (ñ) La disminución por un monto de de ¢2.749.357.794,90 en relación al periodo 2021, obedece principalmente al decrecimiento en "Edificios" y en "Maquinaria y Equipo para la Producción".

**UNIVERSIDAD DE COSTA RICA**  
**VICERRECTORÍA DE ADMINISTRACIÓN**  
**OFICINA DE ADMINISTRACIÓN FINANCIERA**

**ESTADO DE FLUJO DE EFECTIVO**  
**POR LOS PERÍODOS TERMINADOS AL 30 DE JUNIO DE 2022 Y 2021**  
**(Expresado en colones)**

	<u>JUNIO 2022</u>	<u>2021</u>
<b>FLUJO DE EFECTIVO DE LAS ACTIVIDADES DE OPERACIÓN</b>		
<b>Superávit del Período</b>	<b>19.775.904.813,91</b>	<b>4.589.718.021,33</b>
<b>Ajustes por:</b>		
<b>Efectivo Provisto por las Operaciones</b>		
Depreciación	12.600.498.232,10	13.484.659.946,40
Estimación para Incobrables	3.575.393.704,65	2.420.373.607,15
Estimación por Obsolescencia en Inventarios	20.184.081,94	16.621.081,94
Otras Reservas	0,00	0,00
Superávit del Período Anterior	-4.589.718.021,33	4.762.585.261,15
Resultados Acumulados de Ejercicios Anteriores	-3.102.063.006,68	-15.656.756.490,52
Otras Operaciones Registradas como Gasto Capitalizable	-3.629.932.370,96	-2.325.970.579,24
Capital Inmovilizado	-2.930.866.536,84	-1.372.339.091,45
<b>Sub-total provisto por las operaciones</b>	<b>1.943.496.082,88</b>	<b>1.329.173.735,43</b>
<b>Cambios en Activos y Pasivos que Proveen Efectivo</b>		
Cuentas por Cobrar a Corto Plazo	3.277.455.239,56	-371.290.225,33
Cuentas por Cobrar a Largo Plazo	-356.757.275,19	-398.226.074,01
Producto Acumulado	0,00	0,00
Cuentas por Pagar a Corto Plazo	122.807.627,61	-58.753.655,39
Gastos Acumulados por Pagar	221.868.303,97	-77.981.922,32
Pasivos Diferidos	208.352.706,00	118.370.048,75
Anticipos al Sector Interno	144.670.682,55	557.381.624,74
Anticipos al Sector Externo	-103.406.407,96	-46.778.606,93
Documentos por Cobrar	67.098.930,36	-46.549.035,57
Inventarios	-66.092.781,00	-50.597.434,73
Deducciones Retenidas por Pagar	-84.772.716,37	-328.738.550,09
Provisiones y Reservas Técnicas a Largo Plazo	2.468.426,16	169.507.486,04
<b>Sub-total Cambios en Activos y Pasivos que Proveen Efectivo</b>	<b>3.433.692.735,69</b>	<b>-533.656.344,84</b>
<b>Flujo Neto de Efectivo por Actividades de Operación</b>	<b>25.153.093.632,48</b>	<b>5.385.235.411,92</b>
<b>FLUJO DE EFECTIVO DE LAS ACTIVIDADES DE INVERSIÓN</b>		
Adiciones a Inmuebles, Mobiliario y Equipo	-5.694.211.809,19	-11.557.080.947,45
Inversiones a Corto Plazo	1.907.078.930,91	6.355.589.392,86
Inversiones a Largo Plazo	-13.220.505.266,18	-89.681.897,55
Inversiones Permanentes	-3.735.970,00	-4.343.780,00
Otros Activos	14.660.331,41	141.678.818,46
<b>Flujo Neto de Efectivo por Actividades de Inversión</b>	<b>-16.996.713.783,05</b>	<b>-5.153.838.413,68</b>
<b>FLUJO DE EFECTIVO DE LAS ACTIVIDADES DE FINANCIACIÓN</b>		
Nueva Deuda	0,00	0,00
Amortización a la Deuda	-4.002.115.659,89	-693.050.643,36
<b>Flujo Neto de Efectivo por Actividades de Financiación</b>	<b>-4.002.115.659,89</b>	<b>-693.050.643,36</b>
<b>Aumento/Disminución Neta de Efectivo y Equivalentes de Efectivo</b>	<b>4.154.264.189,54</b>	<b>-461.653.645,12</b>
<b>Efectivo y Equivalentes de Efectivo al Inicio del Ejercicio</b>	<b>18.446.057.698,26</b>	<b>18.907.711.343,38</b>
<b>Efectivo y Equivalentes de Efectivo al Final del Ejercicio</b>	<b>(a) 22.600.321.887,80</b>	<b>18.446.057.698,26</b>

**Nota:**

(a) El monto de efectivo y equivalentes de efectivo es el mismo del Cajas y Bancos al 30 de junio del año correspondiente.

**UNIVERSIDAD DE COSTA RICA  
VICERRECTORÍA DE ADMINISTRACIÓN  
OFICINA DE ADMINISTRACIÓN FINANCIERA**

**ESTADO DE CAMBIOS EN LOS ACTIVOS NETOS/PATRIMONIO  
POR LOS PERÍODOS TERMINADOS AL 30 DE JUNIO DE 2022 Y 2021  
(Expresado en colones)**

	<b>CAPITAL INICIAL</b>	<b>CAPITAL DE CIRCULACIÓN</b>	<b>CAPITAL INMOVILIZADO</b>	<b>CAPITAL LIBROS</b>	<b>OTRAS RESERVAS</b>	<b>ESTIMACIONES</b>	<b>RESULTADOS ACUMULADOS</b>	<b>TOTAL</b>
<b>SALDOS AL 30 DE JUNIO DE 2021</b>	<b>1.593.528,72</b>	<b>1.003.593.180,08</b>	<b>163.196.071.710,13</b>	<b>430.098.929,03</b>	<b>0,00</b>	<b>-8.320.215.073,65</b>	<b>55.664.893.852,61</b>	<b>211.976.036.126,92</b>
Movimientos resultado del período	0,00	0,00	0,00	0,00	0,00	0,00	-3.476.320.173,22	-3.476.320.173,22
Movimientos resultados acumulados de ejercicios anteriores	0,00	0,00	0,00	0,00	0,00	0,00	15.560.443.959,12	15.560.443.959,12
Movimientos otras reservas	0,00	0,00	0,00	0,00	0,00	0,00	0,00	0,00
Movimientos de capital de circulación	0,00	-67.098.930,36	0,00	0,00	0,00	0,00	0,00	-67.098.930,36
Movimientos en bienes muebles e inmuebles	0,00	0,00	-2.930.866.536,84	0,00	0,00	0,00	0,00	-2.930.866.536,84
Movimientos de estimación	0,00	0,00	0,00	0,00	0,00	3.595.577.786,59	0,00	3.595.577.786,59
Otros movimientos del período	0,00	0,00	0,00	32.744.345,99	0,00	0,00	0,00	32.744.345,99
<b>SALDOS AL 30 DE JUNIO DE 2022</b>	<b>1.593.528,72</b>	<b>936.494.249,72</b>	<b>160.265.205.173,29</b>	<b>462.843.275,02</b>	<b>0,00</b>	<b>-4.724.637.287,06</b>	<b>67.749.017.638,51</b>	<b>224.690.516.578,20</b>

## 1.2. INFORMES PRESUPUESTARIOS UNIVERSIDAD DE COSTA RICA (UCR)

UNIVERSIDAD DE COSTA RICA  
VICERRECTORÍA DE ADMINISTRACIÓN  
OFICINA DE ADMINISTRACIÓN FINANCIERA

**ESTADO DE EJECUCIÓN PRESUPUESTARIA**  
**INGRESOS POR CLASE BÁSICA Y EGRESOS POR PARTIDA**  
**POR LOS PERÍODOS TERMINADOS AL 30 DE JUNIO DE 2022 Y 2021**  
**(Expresado en colones)**

	Nota	2022	2021
<b>INGRESOS (por clase básica)</b>			
<b>FONDOS CORRIENTES</b>			
Otros Ingresos Tributarios		89.009.243,85	109.478.944,28
Indemnizaciones		1.784.059,50	0,00
Venta de Bienes y Servicios		2.309.045.581,91	2.552.638.763,65
Ingresos de la Propiedad		1.065.550.150,56	897.093.566,90
Multas, Sanciones, Remates y Confiscaciones	(a)	102.368.235,00	11.449.253,50
Otros Ingresos No Tributarios		148.650.468,85	63.175.405,32
Transferencias Corrientes del Gobierno		151.282.453.057,33	142.543.982.383,72
Instituciones Descentralizados no Empresariales		86.622.500,00	0,00
Transferencias Corrientes del Sector Privado		-22.336.229,55	5.282.362,12
Ingresos de Capital		0,00	0,00
Ingresos de Financiamiento (Superávit libre)	(b)	17.825.795.127,13	24.393.462.342,79
<b>TOTAL INGRESOS FONDOS CORRIENTES</b>		<b>172.888.942.194,58</b>	<b>170.576.563.022,28</b>
<b>EMPRESAS AUXILIARES</b>			
Venta de Bienes y Servicios		878.749.367,03	1.029.331.374,07
Transferencias Corrientes del Sector Privado		4.803.186,90	57.435.174,34
Ingresos de Financiamiento (Superávit libre)	(b)	3.409.459.156,90	3.099.241.887,80
<b>TOTAL INGRESOS EMPRESAS AUXILIARES</b>		<b>4.293.011.710,83</b>	<b>4.186.008.436,21</b>
<b>FONDO DE PRÉSTAMOS</b>			
Ingresos de la Propiedad		3.894.676,06	4.212.979,25
Ingresos de Capital		122.587.464,22	91.727.228,22
<b>TOTAL INGRESOS FONDO DE PRÉSTAMOS</b>		<b>126.482.140,28</b>	<b>95.940.207,47</b>
<b>FONDOS RESTRINGIDOS</b>			
Impuestos sobre Bienes y Servicios		232.631.710,84	171.121.171,24
Venta de Bienes y Servicios		28.440.645,94	43.027.564,35
Ingresos de la Propiedad		6.224.662,23	16.112.123,18
Otros Ingresos No Tributarios		37.094,00	6.018.307,08
Transferencias Corrientes del Gobierno		107.549.730,51	173.331.731,68
Instituciones Descentralizados no Empresariales	(c)	108.302.550,56	255.141.433,61
Transferencias Corrientes del Sector Externo		79.246.100,47	120.887.481,01
Transferencias Corrientes del Sector Privado		882.180.587,73	249.268.774,16
Transferencias Corrientes Organos Desconcentrados		141.250.000,00	62.500.000,00
Ingresos de Capital	(d)	1.331.176.116,79	1.375.153.150,37
Ingresos de Financiamiento (Superávit libre)	(b)	7.159.377.083,00	6.365.800.998,11
Ingresos de Financiamiento (Superávit Específico) (FR Leyes-Convenios)	(b)	8.309.318.555,91	6.972.988.386,50
Instituciones Públicas Financieras		0,00	4.128.000,00
<b>TOTAL INGRESOS FONDOS RESTRINGIDOS</b>		<b>18.385.734.837,98</b>	<b>15.815.479.121,29</b>
<b>CURSOS ESPECIALES</b>			
Derechos y Tasas Administrativas		117.192.863,22	147.690.151,03
Transferencias Corrientes del Sector Privado		0,00	6.259.955,97
Ingresos de Financiamiento (Superávit libre)	(b)	480.348.614,80	462.194.707,07
<b>TOTAL INGRESOS CURSOS ESPECIALES</b>		<b>597.541.478,02</b>	<b>616.144.814,07</b>
<b>PROGRAMAS DE POSGRADO FINANCIAMIENTO COMPLEMENTARIO</b>			
Derechos y Tasas Administrativas		1.218.112.515,81	558.714.377,00
Ingresos de Financiamiento (Superávit libre)	(b)	293.761.883,81	250.386.375,61
<b>TOTAL ING. PROG. POSG. FINANCIAMIENTO COMPLEMENTARIO</b>		<b>1.511.874.399,62</b>	<b>809.100.752,61</b>
<b>FONDOS INTRAPROYECTOS</b>			
Venta de Bienes y Servicios		217.034.270,92	208.211.145,90
Ingresos de la Propiedad		0,00	57.205.073,00
Transferencias Corrientes del Sector Privado		699.349.658,38	670.665.617,18
Ingresos de Financiamiento (Superávit libre)	(b)	8.091.361.286,61	7.654.787.895,87
<b>TOTAL INGRESOS FONDOS INTRAPROYECTOS</b>		<b>9.007.745.215,91</b>	<b>8.590.869.731,95</b>



UNIVERSIDAD DE COSTA RICA  
VICERRECTORÍA DE ADMINISTRACIÓN  
OFICINA DE ADMINISTRACIÓN FINANCIERA

**ESTADO DE EJECUCIÓN PRESUPUESTARIA**  
**INGRESOS POR CLASE BÁSICA Y EGRESOS POR PARTIDA**  
**POR LOS PERÍODOS TERMINADOS AL 30 DE JUNIO DE 2022 Y 2021**  
**(Expresado en colones)**

	Nota	2022	2021
<b>FONDOS DEL SISTEMA (CONARE)</b>			
Transferencias Corrientes del Gobierno		2.439.782.487,48	2.312.822.509,20
Ingresos de Financiamiento (Superávit libre)	(b)	1.279.250.108,18	1.113.702.631,91
<b>TOTAL INGRESOS FONDOS DEL SISTEMA (CONARE)</b>		<b>3.719.032.595,66</b>	<b>3.426.525.141,11</b>
<b>TRANSFERENCIAS FUNDACIÓNUCR</b>			
Transferencias Corrientes del Sector Privado	(e)	1.189.202.145,30	0,00
Ingresos de Financiamiento (Superávit libre)	(e)	11.043.160,15	0,00
<b>TOTAL INGRESOS TRANSFERENCIAS FUNDACIÓNUCR</b>		<b>1.200.245.305,45</b>	<b>0,00</b>
<b>TOTAL INGRESOS</b>		<b>211.730.609.878,33</b>	<b>204.116.631.226,99</b>
<b>EGRESOS POR PARTIDA</b>			
(f)			
<b>FONDOS CORRIENTES</b>			
Remuneraciones		105.363.831.200,02	107.009.189.826,99
Servicios		5.345.103.277,32	4.811.668.665,90
Materiales y Suministros		1.585.602.621,49	1.453.805.310,32
Intereses y Comisiones		25.065.448,53	39.872.831,96
Bienes Duraderos		1.808.316.663,67	4.139.860.061,37
Transferencias Corrientes		21.295.242.579,35	20.819.018.977,87
Cuentas Especiales		0,00	0,00
<b>TOTAL FONDOS CORRIENTES</b>		<b>135.423.161.790,38</b>	<b>138.273.415.674,41</b>
<b>EMPRESAS AUXILIARES</b>			
Remuneraciones		442.187.214,16	394.493.841,86
Servicios		279.947.341,32	249.563.595,84
Materiales y Suministros		73.477.620,98	40.954.196,50
Intereses y Comisiones		104.440,59	0,00
Bienes Duraderos		69.275.006,42	22.551.802,67
Transferencias Corrientes		32.046.320,75	19.316.955,50
<b>TOTAL EMPRESAS AUXILIARES</b>		<b>897.037.944,22</b>	<b>726.880.392,37</b>
<b>PLANTA FÍSICA</b>			
Servicios		116.410.617,98	206.712.832,91
Materiales y Suministros		0,00	0,00
Intereses y Comisiones		1.980.481.310,86	2.182.821.766,18
Bienes Duraderos		1.118.347.997,99	1.013.684.826,46
Amortización		396.450.685,76	355.270.020,69
<b>TOTAL PLANTA FÍSICA</b>		<b>3.611.690.612,59</b>	<b>3.758.489.446,24</b>
<b>FONDO DE PRÉSTAMOS</b>			
Activos Financieros		0,00	0,00
<b>TOTAL FONDO DE PRÉSTAMOS</b>		<b>0,00</b>	<b>0,00</b>
<b>FONDOS RESTRINGIDOS</b>			
Remuneraciones		1.600.249.362,43	1.549.469.166,51
Servicios		223.077.788,17	137.508.507,66
Materiales y Suministros		129.765.648,04	103.821.010,37
Intereses y Comisiones		8.694,97	1.534,88
Activos Financieros		0,00	0,00
Bienes Duraderos		808.259.869,04	153.866.640,88
Transferencias Corrientes		424.444.874,66	244.142.912,22
<b>TOTAL FONDOS RESTRINGIDOS</b>		<b>3.185.806.237,31</b>	<b>2.188.809.772,52</b>
<b>CURSOS ESPECIALES</b>			
Remuneraciones		68.242.022,44	78.122.090,53
Servicios		30.468.931,53	43.985.095,07
Materiales y Suministros		10.084.148,71	8.578.309,20
Bienes Duraderos		5.915.109,07	40.694.541,58
Transferencias Corrientes		7.511.746,81	4.846.047,75
<b>TOTAL CURSOS ESPECIALES</b>		<b>122.221.958,56</b>	<b>176.226.084,13</b>

UNIVERSIDAD DE COSTA RICA  
VICERRECTORÍA DE ADMINISTRACIÓN  
OFICINA DE ADMINISTRACIÓN FINANCIERA

**ESTADO DE EJECUCIÓN PRESUPUESTARIA**  
**INGRESOS POR CLASE BÁSICA Y EGRESOS POR PARTIDA**  
**POR LOS PERÍODOS TERMINADOS AL 30 DE JUNIO DE 2022 Y 2021**  
**(Expresado en colones)**

	<u>Nota</u>	<u>2022</u>	<u>2021</u>
<b>PROG. POSGRADO FINANCIAMIENTO COMPLEMENTARIO</b>			
Remuneraciones		644.293.528,97	476.993.432,65
Servicios		156.216.763,12	148.430.087,09
Materiales y Suministros		2.528.905,82	2.850.643,45
Intereses y Comisiones		29.940,96	0,00
Bienes Duraderos		6.878.648,22	6.354.355,65
Transferencias Corrientes		13.968.352,40	9.879.634,15
<b>TOTAL PROG. POSGRADO FINANCIAMIENTO COMPLEMENTARIO</b>		<b>823.916.139,49</b>	<b>644.508.152,99</b>
<b>FONDOS INTRAPROYECTOS</b>			
Remuneraciones		153.327.737,48	153.138.976,11
Servicios		163.701.139,68	62.556.363,98
Materiales y Suministros		25.885.767,91	30.413.085,74
Bienes Duraderos		432.227.603,34	1.040.093.563,54
Transferencias Corrientes		102.214.855,97	48.087.871,27
<b>TOTAL FONDOS INTRAPROYECTOS</b>		<b>877.357.104,38</b>	<b>1.334.289.860,64</b>
<b>FONDOS DEL SISTEMA (CONARE)</b>			
Remuneraciones		699.735.705,37	731.920.654,21
Servicios		80.338.669,05	18.779.820,33
Materiales y Suministros		23.673.357,19	17.388.893,81
Bienes Duraderos		120.382.240,54	701.855.141,04
Transferencias Corrientes		207.323.290,75	1.006.310.907,57
<b>TOTAL FONDOS DEL SISTEMA (CONARE)</b>		<b>1.131.453.262,90</b>	<b>2.476.255.416,96</b>
<b>TOTAL EGRESOS</b>		<b>146.072.645.049,83</b>	<b>149.578.874.800,26</b>
<b>TOTAL INGRESOS MENOS EGRESOS</b>		<b>65.657.964.828,50</b>	<b>54.537.756.426,73</b>

**Notas:**

(a) El aumento en el año 2022 con relación al 2021, obedece principalmente a que la situación por la emergencia sanitaria ocasionada por el COVID-19 se ha normalizado y por ende la recaudación de los ingresos asociados a recargos por matrícula.

(b) La CGR solicita reclasificación de los superávit específicos a superávit libre, mediante la formulación del Presupuesto Extraordinario 2-2018 (DFOE-SOC-0868-2018). En nota DFOE-SOC-1054-2018 del 25 de setiembre de 2018, la Contraloría indica que sí reconoce como superávit específico los recursos de financiamiento de fondos restringidos que provienen de leyes y convenios.

(c) Ingresos para los Fondos Restringidos financiados mediante la Ley N° 8436 Ley de Pesca y Acuicultura.

(d) Incluye los ingresos del LANAMME, referentes a la Ley N° 8114 del Impuesto de Combustible. Al respecto, la Contraloría General de la República solicita su reconocimiento en ingreso de capital.

(e) De conformación con la resolución R-298-2021, se creó la Sección presupuestaria "Transferencia FundaciónUCR", en la que se registran los ingresos que transfiere la FundaciónUCR por concepto de los excelentes en los programas que desarrollan Vínculo Externo Remunerado, que están bajo su administración.

(f) Los egresos capitalizables se integran a los respectivos Programas. En los anexos N° 06 y N° 07 se muestran los egresos para compras de bienes.

**UNIVERSIDAD DE COSTA RICA  
VICERRECTORÍA DE ADMINISTRACIÓN  
OFICINA DE ADMINISTRACIÓN FINANCIERA**

**RESUMEN DE LA SITUACIÓN PRESUPUESTARIA  
AL 30 DE JUNIO DE 2022  
(Expresado en colones)**

<b>Situación Presupuestaria Fondos Totales</b>	<b>Monto</b>	<b>% Ejec.</b>	<b>Monto</b>
Ingresos del Periodo			
Presupuestados	332.879.722.296,24		
Ingresos reales	<u>211.730.609.878,33</u>	63,61%	
Ingresos por recaudar			121.149.112.417,91
Gastos del Periodo			
Presupuestados	332.879.722.296,24		
Gastos reales	<u>146.072.645.049,83</u>	43,88%	
Gastos por ejecutar			<u>186.807.077.246,41</u>
<b>Diferencia de ingresos por recaudar y gastos (a) por ejecutar</b>			<b><u><u>65.657.964.828,50</u></u></b>

**Nota:**

(a) No se incluye el monto de ¢12.413.701.115,03 referente a compromisos de presupuesto, dado a que al 30 de junio de 2022 no se ha hecho efectivo su desembolso, por lo tanto, su efecto es presupuestario y no financiero, ver detalle en el Anexo N° 08 Compromisos de Presupuesto.

UNIVERSIDAD DE COSTA RICA  
VICERRECTORÍA DE ADMINISTRACIÓN  
OFICINA DE ADMINISTRACIÓN FINANCIERA

**RESUMEN DE INGRESOS POR SECCIÓN  
AL 30 DE JUNIO DE 2022  
(Expresado en colones)**

SECCIÓN	Monto	Peso relativo
1 Fondos Corrientes	172.888.942.194,58	81,66%
2 Empresas Auxiliares	4.293.011.710,83	2,03%
4 Fondo de Préstamos	126.482.140,28	0,06%
5 Fondos Restringidos	18.385.734.837,98	8,68%
6 Cursos Especiales	597.541.478,02	0,28%
7 Programa de Posgrado Financiamiento Complementario	1.511.874.399,62	0,71%
8 Fondos Intraproyectos	9.007.745.215,91	4,25%
9 Fondos del Sistema (CONARE)	3.719.032.595,66	1,76%
11 Transferencias FUNDACIÓNUCR	1.200.245.305,45	0,57%
<b>Total de Ingresos</b>	<b><u>211.730.609.878,33</u></b>	<b><u>100,00%</u></b>

**RESUMEN DE INGRESOS POR CLASE BÁSICA  
AL 30 DE JUNIO DE 2022  
(Expresado en colones)**

CLASE	Monto	Peso relativo
1.1.3 Impuestos sobre Bienes y Servicios	232.631.710,84	0,11%
1.1.9 Otros Ingresos Tributarios	89.009.243,85	0,04%
1.3.9.9 Indemnizaciones	1.784.059,50	0,00%
1.3.1 Venta de Bienes y Servicios:	4.768.575.244,83	2,25%
1.3.1.1 Venta de Bienes	280.304.589,18	
1.3.1.2 Venta de Servicios	992.563.582,70	
1.3.1.3 Derechos Administrativos	<u>3.495.707.072,95</u>	
1.3.2 Ingresos de la Propiedad	1.075.669.488,85	0,51%
1.3.3 Multas y Remates	102.368.235,00	0,05%
1.3.9 Otros Ingresos No Tributarios	148.687.562,85	0,07%
1.4.1 Transferencias Ctes. del Sector Publico:	154.165.960.325,88	
1.4.1.1 Transferencias Ctes. del Gobierno Central	153.829.785.275,32	
1.4.1.5 Instituciones Descentralizadas no Empresariales	194.925.050,56	72,81%
1.4.1.2 Transferencias Corrientes de Organos Desconcentrado	141.250.000,00	
1.4.1.6 Transferencias Corrientes de Instituciones Públicas Financieras	0,00	
1.4.2 Transferencias Ctes. Sector Privado	2.753.199.348,76	1,30%
1.4.3 Transferencias Ctes. Sector Externo	79.246.100,47	0,04%
2 Ingresos de Capital	1.453.763.581,01	0,69%
3.3.1 Ingresos de Financiamiento (Superávit Libre)	38.550.396.420,58	18,21%
3.3.2 Ingresos de Financiamiento (Superávit Especifico) (FR Leyes- Convenios)	8.309.318.555,91	3,92%
<b>Total de Ingresos</b>	<b><u>211.730.609.878,33</u></b>	<b><u>100,00%</u></b>

UNIVERSIDAD DE COSTA RICA  
VICERRECTORÍA DE ADMINISTRACIÓN  
OFICINA DE ADMINISTRACIÓN FINANCIERA

**RESUMEN DE EGRESOS POR SECCIÓN  
AL 30 DE JUNIO DE 2022  
(Expresado en colones)**

SECCIÓN	Monto	Peso relativo
1 Fondos Corrientes	135.423.161.790,38	92,71%
2 Empresas Auxiliares	897.037.944,22	0,61%
3 Planta Física	3.611.690.612,59	2,47%
4 Fondo de Préstamos	0,00	0,00%
5 Fondos Restringidos	3.185.806.237,31	2,18%
6 Cursos Especiales	122.221.958,56	0,08%
7 Prog. Posg. Financ.Complementario	823.916.139,49	0,56%
8 Fondos Intraproyectos	877.357.104,38	0,60%
9 Fondos del Sistema (CONARE)	1.131.453.262,90	0,77%
<b>Total de Egresos</b>	<b><u>146.072.645.049,83</u></b>	<b><u>100,00%</u></b>

**RESUMEN DE EGRESOS POR OBJETO DE GASTO  
AL 30 DE JUNIO DE 2022  
(Expresado en colones)**

CLASE	Monto	Peso relativo
0 Remuneraciones	108.971.866.770,87	74,60%
1 Servicios	6.395.264.528,17	4,38%
2 Materiales y Suministros	1.851.018.070,14	1,27%
3 Intereses y Comisiones	2.005.689.835,91	1,37%
4 Activos Financieros	0,00	0,00%
5 Bienes Duraderos	4.369.603.138,29	2,99%
6 Transferencias Corrientes	22.082.752.020,69	15,12%
8 Amortización	396.450.685,76	0,27%
<b>Total de Egresos</b>	<b><u>146.072.645.049,83</u></b>	<b><u>100,00%</u></b>

**Nota:**

En el anexo N° 10 se detalla la Situación Presupuestaria de Egresos por Sección, Unidad Ejecutora y Objeto del Gasto.

UNIVERSIDAD DE COSTA RICA  
VICERRECTORÍA DE ADMINISTRACIÓN  
OFICINA DE ADMINISTRACIÓN FINANCIERA

**RESUMEN DE LA SITUACIÓN PRESUPUESTARIA**  
**INGRESOS POR SECCIÓN**  
**AL 30 DE JUNIO DE 2022**  
**(Expresado en colones)**

Sección	Descripción	Presupuesto	Ingreso	Diferencia	% Ejecución
<b>1</b>	<b>FONDOS CORRIENTES</b>	<b>303.356.589.804,44</b>	<b>172.888.942.194,58</b>	<b>130.467.647.609,86</b>	<b>56,99 %</b>
	Otros Ingresos Tributarios	150.650.000,00	89.009.243,85	61.640.756,15	59,08 %
	Indemnizaciones	0,00	1.784.059,50	-1.784.059,50	***
	Venta de Bienes y Servicios:				
	Venta de Bienes	78.900.000,00	35.317.801,25	43.582.198,75	44,76 %
	Venta de Servicios	616.882.650,00	136.669.121,74	480.213.528,26	22,15 %
	Ingresos de la Propiedad	2.167.900.000,00	1.065.550.150,56	1.102.349.849,44	49,15 %
	Derechos y Tasas Administrativos	5.013.130.720,00	2.137.058.658,92	2.876.072.061,08	42,63 %
	Multas y Remates	51.000.000,00	102.368.235,00	-51.368.235,00	200,72 %
	Otros Ingresos No Tributarios	116.500.000,00	148.650.468,85	-32.150.468,85	127,60 %
	Transferencias Corrientes del Sector Público:				
	Transferencias Corrientes del Gobierno Central	281.539.708.940,00	151.282.453.057,33	130.257.255.882,67	53,73 %
	Transferencias Inst. Descent. No Empresariales	80.877.483,00	86.622.500,00	-5.745.017,00	107,10 %
	Transferencias Corrientes Sector Privado	0,00	-22.336.229,55	22.336.229,55	***
	Ingresos de Financiamiento	13.541.040.011,44	17.825.795.127,13	-4.284.755.115,69	131,64 %
<b>2</b>	<b>EMPRESAS AUXILIARES</b>	<b>3.435.500.000,00</b>	<b>4.293.011.710,83</b>	<b>-857.511.710,83</b>	<b>124,96 %</b>
	Venta de Bienes y Servicios:				
	Venta de Bienes	540.000.000,00	244.986.787,93	295.013.212,07	45,37 %
	Venta de Servicios	2.000.000.000,00	633.762.579,10	1.366.237.420,90	31,69 %
	Transferencias Corrientes Sector Privado	(d) 0,00	4.803.186,90	-4.803.186,90	***
	Ingresos de Financiamiento	(a) 895.500.000,00	3.409.459.156,90	-2.513.959.156,90	380,73 %
<b>4</b>	<b>FONDO DE PRÉSTAMOS</b>	<b>160.490.000,00</b>	<b>126.482.140,28</b>	<b>34.007.859,72</b>	<b>78,81 %</b>
	Ingresos de la Propiedad (Inter. sobre Prést.)	7.150.000,00	3.894.676,06	3.255.323,94	54,47 %
	Ingresos de Capital:				
	Préstamos Corto Plazo a Estudiantes	40.000,00	0,00	40.000,00	0,00 %
	Préstamos Largo Plazo a Estudiantes	300.000,00	70.745,40	229.254,60	23,58 %
	Reintegro 20% Becas a Profesores	45.000.000,00	17.981.614,36	27.018.385,64	39,96 %
	Préstamos a Profesores	8.000.000,00	3.603.432,65	4.396.567,35	45,04 %
	Incumplimiento Contrato de Beca	100.000.000,00	100.931.671,81	-931.671,81	100,93 %
<b>5</b>	<b>FONDOS RESTRINGIDOS</b>	<b>11.384.397.061,80</b>	<b>18.385.734.837,98</b>	<b>-7.001.337.776,18</b>	<b>161,50 %</b>
	Impuestos sobre Bienes y Servicios	400.000.000,00	232.631.710,84	167.368.289,16	58,16 %
	Venta de Bienes y Servicios:				
	Venta de Servicios	(e) 0,00	5.097.610,94	-5.097.610,94	***
	Ingresos de la Propiedad	55.700.000,00	6.224.662,23	49.475.337,77	11,18 %
	Derechos y Tasas Administrativos	57.000.000,00	23.343.035,00	33.656.965,00	40,95 %
	Otros Ingresos no Tributarios	6.800.000,00	37.094,00	6.762.906,00	0,55 %
	Transferencias Corrientes del Gobierno Central	264.311.166,00	107.549.730,51	156.761.435,49	40,69 %
	Transferencias Inst. Descent. No Empresariales	188.269.029,80	108.302.550,56	79.966.479,24	57,53 %
	Transferencias Corrientes Sector Externo	67.092.130,00	79.246.100,47	-12.153.970,47	118,12 %
	Transferencias Corrientes Sector Privado	48.510.000,00	882.180.587,73	-833.670.587,73	1818,55 %
	Transf. Corrientes Organos Desconcentrados	100.000.000,00	141.250.000,00	-41.250.000,00	141,25 %
	Ingresos de Capital	2.840.000.000,00	1.331.176.116,79	1.508.823.883,21	46,87 %
	Ingresos de Financiamiento	(a) 3.876.338.152,00	7.159.377.083,00	-3.283.038.931,00	184,69 %
	Ingresos de Financiamiento (FR Leyes-Conv)	(a) 3.480.376.584,00	8.309.318.555,91	-4.828.941.971,91	238,75 %
	Instituciones Públicas Financieras	0,00	0,00	0,00	***
<b>6</b>	<b>CURSOS ESPECIALES</b>	<b>427.000.000,00</b>	<b>597.541.478,02</b>	<b>-170.541.478,02</b>	<b>139,94 %</b>
	Venta de Bienes y Servicios:				
	Derechos y Tasas Administrativos	315.000.000,00	117.192.863,22	197.807.136,78	37,20 %
	Transferencias Corrientes Sector Privado	(d) 0,00	0,00	0,00	***
	Ingresos de Financiamiento	(a) 112.000.000,00	480.348.614,80	-368.348.614,80	428,88 %

UNIVERSIDAD DE COSTA RICA  
VICERRECTORÍA DE ADMINISTRACIÓN  
OFICINA DE ADMINISTRACIÓN FINANCIERA

**RESUMEN DE LA SITUACIÓN PRESUPUESTARIA  
INGRESOS POR SECCIÓN  
AL 30 DE JUNIO DE 2022  
(Expresado en colones)**

Sección	Descripción	Presupuesto	Ingreso	Diferencia	% Ejecución
<b>7</b>	<b>PROG. POSGRADO FINANC. COMPL.</b>	<b>2.080.000.000,00</b>	<b>1.511.874.399,62</b>	<b>568.125.600,38</b>	<b>72,69 %</b>
	Venta de Bienes y Servicios:				
	Derechos y Tasas Administrativos	1.880.000.000,00	1.218.112.515,81	661.887.484,19	64,79 %
	Ingresos de Financiamiento (a)	200.000.000,00	293.761.883,81	-93.761.883,81	146,88 %
<b>8</b>	<b>FONDOS INTRAPROYECTOS</b>	<b>6.506.180.455,00</b>	<b>9.007.745.215,91</b>	<b>-2.501.564.760,91</b>	<b>138,45 %</b>
	Venta de Bienes y Servicios:				
	Venta de Servicios	657.000.000,00	217.034.270,92	439.965.729,08	33,03 %
	Ingresos de la Propiedad	120.000.000,00	0,00	120.000.000,00	0,00 %
	Transferencias Corrientes del Sector Privado	892.367.000,00	699.349.658,38	193.017.341,62	78,37 %
	Ingresos de Financiamiento (a)	4.836.813.455,00	8.091.361.286,61	-3.254.547.831,61	167,29 %
<b>9</b>	<b>FONDOS DEL SISTEMA (CONARE)</b>	<b>5.529.564.975,00</b>	<b>3.719.032.595,66</b>	<b>1.810.532.379,34</b>	<b>67,26 %</b>
	Transferencias Corrientes del Sector Público:				
	Transferencias Corrientes del Gobierno Central	4.879.564.975,00	2.439.782.487,48	2.439.782.487,52	50,00 %
	Ingresos de Financiamiento (b)	650.000.000,00	1.279.250.108,18	-629.250.108,18	196,81 %
<b>11</b>	<b>TRANSFERENCIAS FUNDACIÓNUCR</b>	<b>0,00</b>	<b>1.200.245.305,45</b>	<b>-1.200.245.305,45</b>	<b>***</b>
	Transferencias Corrientes del Sector Privado (c)	0,00	1.189.202.145,30	-1.189.202.145,30	***
	Ingresos de Financiamiento (b)	0,00	11.043.160,15	-11.043.160,15	***
<b>TOTAL DE INGRESOS</b>		<b><u>332.879.722.296,24</u></b>	<b><u>211.730.609.878,33</u></b>	<b><u>121.149.112.417,91</u></b>	<b><u>63,61 %</u></b>

Notas:

- (a) Los ingresos corresponden a los superávits obtenidos en la liquidación presupuestaria al 31-12-2021. Los recursos presupuestarios incorporados son los que se estiman serán ejecutados en el periodo 2022, y que permitan alcanzar el logro de las metas y objetivos de las actividades, proyectos y programas del vínculo externo. Se valora la incorporación de recursos adicionales en un presupuesto extraordinario.
- (b) En el Presupuesto Extraordinario N° 1-2022 se incorpora la suma de ¢629,30 millones.
- (c) Corresponde al ingreso recibido por los excedentes de Proyectos de la FundaciónUCR. Los recursos presupuestarios se incluyen en el Presupuesto Extraordinario N° 1-2022.
- (d) Los ingresos corresponden al traslados de remanentes de proyectos de vínculo externo finalizados, administrados en la FundaciónUCR.
- (e) Corresponde a otros ingresos por servicios varios. Se valora la incorporación de estos recursos en un presupuesto extraordinario.

UNIVERSIDAD DE COSTA RICA  
VICERRECTORÍA DE ADMINISTRACIÓN  
OFICINA DE ADMINISTRACIÓN FINANCIERA

**RESUMEN DE LA SITUACIÓN PRESUPUESTARIA  
EGRESOS POR SECCIÓN Y PROGRAMA  
AL 30 DE JUNIO DE 2022  
(Expresado en colones)**

SECC	DESCRIPCIÓN	PRESUPUESTO	EGRESOS	COMPROMISOS	DISPONIBLE	% EJECUCIÓN
<b>1</b>	<b>FONDOS CORRIENTES</b>	<b>287.669.226.099,50</b>	<b>135.423.161.790,38</b>	<b>6.300.641.308,40</b>	<b>145.945.423.000,72</b>	<b>49,27%</b>
	Docencia	94.893.555.960,11	47.348.114.931,83	429.142.662,28	47.116.298.366,00	50,35%
	Investigación	35.168.471.248,75	16.274.764.373,55	1.328.637.602,01	17.565.069.273,19	50,05%
	Acción Social	6.449.189.186,94	2.689.310.133,04	220.390.415,15	3.539.488.638,75	45,12%
	Vida Estudiantil	43.434.861.052,59	19.189.333.804,12	432.745.217,11	23.812.782.031,36	45,18%
	Administración	41.048.451.636,16	18.289.872.425,93	2.409.449.269,61	20.349.129.940,62	50,43%
	Dirección Superior	35.430.207.150,58	17.050.748.824,70	872.498.212,60	17.506.960.113,28	50,59%
	Desarrollo Regional	31.244.489.864,37	14.581.017.297,21	607.777.929,64	16.055.694.637,52	48,61%
<b>2</b>	<b>EMPRESAS AUXILIARES</b>	<b>3.435.500.000,00</b>	<b>897.037.944,22</b>	<b>162.419.352,29</b>	<b>2.376.042.703,49</b>	<b>30,84%</b>
	Docencia	105.877.900,00	63.699.375,46	222.077,86	41.956.446,68	60,37%
	Investigación	1.610.934.440,10	494.449.153,21	47.794.977,60	1.068.690.309,29	33,66%
	Acción Social	1.209.096.559,90	237.501.491,95	82.959.480,19	888.635.587,76	26,50%
	Vida Estudiantil	194.969.980,00	44.889.532,50	8.275.785,97	141.804.661,53	27,27%
	Desarrollo Regional	314.621.120,00	56.498.391,10	23.167.030,67	234.955.698,23	25,32%
<b>3</b>	<b>PLANTA FÍSICA</b>	<b>15.844.603.704,95</b>	<b>3.611.690.612,59</b>	<b>2.446.025.395,13</b>	<b>9.786.887.697,23</b>	<b>38,23%</b>
	Sede de Guanacaste Recol. Aguas Pluviales	207.000.000,00	0,00	0,00	207.000.000,00	0,00%
	Sede de Guanacaste Edif. Aulas y Laboratorio	400.000.000,00	0,00	0,00	400.000.000,00	0,00%
	Exc. Biología Sistema Fijo Contra Incendios	600.000.000,00	0,00	0,00	600.000.000,00	0,00%
	Esc. Artes Plásticas Horno Taller Fundic	381.333.333,33	0,00	0,00	381.333.333,33	0,00%
	Facultad Educación Auditorio y Sist. Fijo C.	568.100.000,00	0,00	0,00	568.100.000,00	0,00%
	Facultad de Letras Elevador Nfpa y Recaud Elect.	1.755.600,00	0,00	0,00	1.755.600,00	0,00%
	Inst. Clodomiro Picado Mangas de Sangría	48.620.680,59	0,00	0,00	48.620.680,59	0,00%
	Sede del Sur Edif. Aulas y Laboratorios	245.000.000,00	0,00	0,00	245.000.000,00	0,00%
	Finca 2 Readec. Del Antiquo Edif. Residencias	800.000.000,00	0,00	0,00	800.000.000,00	0,00%
	Ampliac. Conj Urbano Pretil Ant Fac. Ingeniería.	361.200.000,00	0,00	0,00	361.200.000,00	0,00%
	Facultad de Microbiología	201.666.666,67	0,00	0,00	201.666.666,67	0,00%
	Recinto Grecia Residencias Estudiantiles	286.300.000,00	655.000,00	0,00	285.645.000,00	0,23%
	Esc. Artes Musicales Puente Conector y Sis	138.150.000,00	0,00	0,00	138.150.000,00	0,00%
	Megaproyectos	5.420.331.693,00	2.470.530.209,70	2.721.600,00	2.947.079.883,30	45,63%
	Atención Cuentas Pendientes Inversiones	6.185.145.731,36	1.140.505.402,89	2.443.303.795,13	2.601.336.533,34	57,94%
<b>4</b>	<b>FONDO DE PRÉSTAMOS</b>	<b>3.250.000,00</b>	<b>0,00</b>	<b>0,00</b>	<b>3.250.000,00</b>	<b>0,00%</b>
	Vida Estudiantil	2.000.000,00	0,00	0,00	2.000.000,00	0,00%
	Dirección Superior	1.250.000,00	0,00	0,00	1.250.000,00	0,00%
<b>5</b>	<b>FONDOS RESTRINGIDOS</b>	<b>11.384.397.061,80</b>	<b>3.185.806.237,31</b>	<b>2.365.866.451,44</b>	<b>5.832.724.373,05</b>	<b>48,77%</b>
	Docencia	29.176.921,00	22.182.373,63	11.271.860,72	-4.277.313,35	114,66%
	Investigación	5.594.421.961,76	2.091.020.539,53	552.792.705,85	2.950.608.716,38	47,26%
	Acción Social	893.012.499,99	276.906.259,46	41.200.826,98	574.905.413,55	35,62%
	Vida Estudiantil	3.419.522.344,07	708.073.447,95	1.736.232.315,35	975.216.580,77	71,48%
	Administración	26.874.494,00	5.857.307,95	0,00	21.017.186,05	21,80%
	Dirección Superior	961.052.981,19	2.158.675,85	4.351.157,60	954.543.147,74	0,68%
	Desarrollo Regional	460.335.859,79	79.607.632,94	20.017.584,94	360.710.641,91	21,64%
<b>6</b>	<b>CURSOS ESPECIALES</b>	<b>427.000.000,00</b>	<b>122.221.958,56</b>	<b>24.234.062,63</b>	<b>280.543.978,81</b>	<b>34,30%</b>
	Docencia	180.331.666,11	16.394.604,97	7.648.073,43	156.288.987,71	13,33%
	Acción Social	246.668.333,89	105.827.353,59	16.585.989,20	124.254.991,10	49,63%
<b>7</b>	<b>PROGRAMAS POSGRADO FINANCIAMIENTO COMP.</b>	<b>2.080.000.000,00</b>	<b>823.916.139,49</b>	<b>5.762.090,89</b>	<b>1.250.321.769,62</b>	<b>39,89%</b>
	Docencia	2.080.000.000,00	823.916.139,49	5.762.090,89	1.250.321.769,62	39,89%
<b>8</b>	<b>FONDOS INTRAPROYECTOS</b>	<b>6.506.180.455,00</b>	<b>877.357.104,38</b>	<b>567.057.107,71</b>	<b>5.061.766.242,91</b>	<b>22,20%</b>
	Docencia	263.588.360,00	25.726.576,87	22.529.289,60	215.332.493,53	18,31%
	Investigación	1.292.873.280,00	311.825.291,81	30.315.743,29	950.732.244,90	26,46%
	Acción Social	364.358.720,00	61.744.535,18	2.590.421,00	300.023.763,82	17,66%
	Vida Estudiantil	394.218.374,98	308.843.958,97	26.669.425,89	58.704.990,12	85,11%
	Dirección Superior	4.147.262.640,02	151.728.006,83	484.854.638,36	3.510.679.994,83	15,35%
	Desarrollo Regional	43.879.080,00	17.488.734,72	97.589,57	26.292.755,71	40,08%
<b>9</b>	<b>FONDOS DEL SISTEMA (CONARE)</b>	<b>5.529.564.974,99</b>	<b>1.131.453.262,90</b>	<b>541.695.346,54</b>	<b>3.856.416.365,55</b>	<b>30,26%</b>
	Docencia	2.377.611.523,98	934.527.629,08	93.623.936,15	1.349.459.958,75	43,24%
	Investigación	101.989.937,99	22.489.295,15	2.399.525,50	77.101.117,34	24,40%
	Acción Social	226.474.790,00	2.492.121,98	0,00	223.982.668,02	1,10%
	Vida Estudiantil	126.450.000,00	48.238.583,86	2.539.000,16	75.672.415,98	40,16%
	Administración	118.555.793,00	45.419.302,14	1.900.000,00	71.236.490,86	39,91%
	Dirección Superior	2.506.703.107,00	77.592.952,06	441.232.884,73	1.987.877.270,21	20,70%
	Desarrollo Regional (a)	71.779.823,02	693.378,63	0,00	71.086.444,39	***
<b>TOTAL DE EGRESOS</b>		<b>332.879.722.296,24</b>	<b>146.072.645.049,83</b>	<b>12.413.701.115,03</b>	<b>174.393.376.131,38</b>	<b>47,61%</b>

Nota:

(a) En el mes de julio se realiza la redistribución presupuestaria asignando recursos desde el Programa de Acción Social hacia el Programa de Desarrollo Regional, para dar contenido al proyecto N° 7509 denominado "Regionalización".



## II. NOTAS A LOS ESTADOS FINANCIEROS

## **NOTAS A LOS ESTADOS FINANCIEROS**

### **NOTA No. 1**

### **RESUMEN DE OPERACIONES Y PRINCIPALES POLÍTICAS CONTABLES-PRESUPUESTARIAS**

#### **NATURALEZA DE LAS OPERACIONES**

La Universidad de Costa Rica es una organización autónoma de enseñanza superior, sin fines de lucro, creada por Ley de la República No.362, el 26 de agosto de 1940, como una institución estatal con plena independencia en el desempeño de sus principales actividades sustantivas docencia, investigación y acción social, efectuada mediante sus unidades académicas y centros de investigación; además de que goza de capacidad jurídica otorgada por la Constitución Política de la República de Costa Rica.

Su principal fuente de ingresos la constituyen las transferencias del Estado por medio del Fondo Especial para el Financiamiento de la Educación Superior "Ley No.5909" del 16 de junio de 1976, que se gira en veinticincoavos a lo largo del año y otras subvenciones que se incluyen anualmente en el presupuesto nacional. De manera complementaria, percibe otros ingresos producto del giro normal de operaciones que provienen de derechos que se cobran a los estudiantes, de la venta de bienes y servicios, donaciones e intereses sobre inversiones transitorias.

La Universidad se rige, entre otras, por la Ley de Administración Financiera de la República y Presupuestos Públicos No. 8131, publicado en el diario oficial La Gaceta el 16 de octubre de 2001 y derivado de lo establecido en el párrafo penúltimo del artículo No. 1, la Ley de Contratación Administrativa y un conjunto de normas de presupuesto y auditoría cuya fiscalización está a cargo de la Contraloría General de la República y la Oficina de Contraloría Universitaria.

La Institución prepara en la actualidad sus Estados Financieros sobre la base de los Principios de Contabilidad Aplicables al Sector Público Costarricense; no obstante, la Administración se encuentra en proceso de implementación de las Normas Internacionales de Contabilidad del Sector Público (NICSP), para lo cual se ha planteado como objetivo estratégico culminar el análisis financiero-contable y realizar los cambios necesarios en el Sistema de Información de Administración Financiera (SIAF), para su adaptación.

#### **ESTADOS FINANCIEROS Y PRESUPUESTARIOS**

La contabilidad financiera y presupuestaria está integrada para producir, sistemática y estructuradamente, información cuantitativa expresada en unidades monetarias de todas las operaciones que realiza la Universidad de Costa Rica y de ciertos eventos económicos identificables y cuantificables que la afectan, con el objetivo de facilitar la toma de decisiones a los diversos interesados y de que sirva de insumo para la preparación del Informe Gerencial y del análisis de otros informes de interés institucional.

Las características fundamentales que debe tener la información contable y presupuestaria son: utilidad, confiabilidad y exactitud; de ahí que, los Estados Financieros representan un resumen general de la Situación Financiera y Presupuestaria a una fecha dada y están diseñados para ayudar a los usuarios a identificar relaciones y tendencias con el fin de evaluar el quehacer de la Universidad.

Cada 30 de junio se presentan los Estados Financieros y Ejecución Presupuestaria y al 31 de diciembre los Estados Financieros y Liquidación Presupuestaria.

## SISTEMA CONTABLE – PRESUPUESTARIO

El sistema contable en la actualidad es de carácter Contable - Presupuestario, su estructura combina bases de registro de devengo y efectivo, por lo tanto, el resultado de sus operaciones se refleja en los Estados Financieros e Informes Presupuestarios en un momento determinado.

La Universidad se encuentra trabajando en la puesta en marcha de las Normas Internacionales de Contabilidad en el Sector Público (NICSP), cuyo principio fundamental es la base de devengo; sin embargo, a la fecha de este informe algunas operaciones se reconocen sobre la base de efectivo, es decir, en el momento que ingresa el dinero.

En cuanto a la clase de fondos se clasifican en dos tipos: los provenientes del Vínculo Externo y Fondos Corrientes. El resultado final de las operaciones del primero se contabiliza dentro del Superávit Específico para dar continuidad al desarrollo de los distintos proyectos en el período siguiente y hasta su finalización. En cuanto a los Fondos Corrientes, el resultado de sus operaciones se liquida cada año y se refleja dentro del Resultado del Período respectivo, según sea el caso, y posteriormente, en el siguiente año se presupuestan los recursos dentro de un presupuesto extraordinario, de acuerdo con los proyectos formulados y aprobados en el Plan de Presupuesto Institucional (PPI).

La estructura presupuestaria para los ingresos y gastos se clasifican en diez secciones; a excepción de la primera, tercera y cuarta, las demás se clasifican dentro de los Proyectos del Vínculo Externo, a saber:

1. Fondos Corrientes
2. Empresas Auxiliares
3. Planta Física
4. Préstamos
5. Fondos Restringidos
6. Cursos Especiales
7. Programas de Posgrado con Financiamiento Complementario
8. Fondos Intraproyectos
9. Fondos del Sistema CONARE
10. Plan de Mejoramiento Institucional (Este proyecto finalizó en el año 2020)
11. Transferencias FundaciónUCR

Las secciones correspondientes a las actividades, proyectos y programas del Vínculo Externo se crearon con el objetivo de establecer un mayor control sobre los ingresos y gastos que se detallan en cada una de ellas, además, en atención a la propuesta aprobada por la Contraloría General de la República de incorporarlos al Plan Presupuestario de la Institución.

Las secciones 7, 8 y 9 se crearon a partir del año 2008, ante el crecimiento y diversificación experimentada en el tiempo para los proyectos clasificados como Fondos Restringidos y Cursos Especiales. Esta subdivisión fue aprobada por la Vicerrectoría de Administración, mediante oficio VRA-391-2008 y lo que se busca es que los proyectos se puedan agrupar según su naturaleza.

La sección 10 fue creada con referencia al Proyecto de Mejoramiento de la Educación Superior del Banco Internacional de Reconstrucción y Fomento (Crédito BIRF No. 8194-CR) y finalizó el 30 de junio del año 2020. Los ingresos provenientes a este proyecto se destinaron específicamente a financiar las iniciativas aprobadas en el Plan de Presupuesto Institucional, las cuales tienen que ver con la inversión en infraestructura y equipamiento.

La sección 11 fue creada en el presente año con la finalidad de administrar y controlar la formulación y ejecución de los recursos transferidos desde la FundaciónUCR, de conformidad con la Resolución R-298-2021.

## MONEDA

Los registros contables son llevados en colones costarricenses. El tipo de cambio utilizado para el registro de las transacciones en moneda extranjera es el proporcionado por el Banco Central de Costa Rica. Para los activos se utiliza el tipo de cambio de compra y para los pasivos el tipo de cambio venta. A continuación, se presenta el detalle:

Transacción	TC utilizado	Conversión
Activo	Tipo de cambio de compra	Del día de la transacción
Pasivo	Tipo de cambio de venta	Del día de la transacción
Ajuste por diferencial cambiario – cuentas de activo	Tipo de cambio de compra	Al 30/06/2022 = 684,76

Desde el 01 de octubre de 2018, con la puesta en marcha en el SIAF del sistema multimoneda, los registros contables correspondientes a operaciones bancarias en moneda extranjera se efectúan de manera directa a la partida de activo respectiva. Estas transacciones al final del mes se actualizan a valor presente, mediante el asiento de ajuste por diferencial cambiario.

## INVENTARIOS

Las existencias en bodega son valuadas al costo promedio. La mercadería adquirida mediante pago anticipado a proveedores del exterior se encuentra valuada al precio de factura.

## INVERSIONES TRANSITORIAS

Las inversiones corrientes y no corrientes sean estas en colones como en dólares, se realizan en instituciones del Sistema Bancario Nacional y en sus Puestos de Bolsa; a través de diferentes instrumentos de inversión como son Certificados de Depósito a Plazo, Fondos de Inversión, Bonos de Estabilización Monetaria, Títulos de Propiedad.

Los registros se clasifican por tipo de intensión, diferenciadas según el tipo de moneda y el sector financiero en que fueron invertidas, igual procedimiento se aplica para las cuentas de ingreso correspondientes a los intereses; lo anterior, responde a la actual normativa nacional contable (NICSP).

Dentro de éstas se encuentran:

- Inversiones mantenidas al vencimiento, que corresponden a Certificados de Depósito a plazo en colones y dólares que se invierten a una fecha de emisión y vencimiento específico, para cumplir con compromisos y obligaciones propias del flujo de caja.
- Inversiones disponibles para la venta, corresponden a instrumentos de inversión cuya tenencia no es el objetivo principal de la Universidad, por lo que en caso de ser necesario en cualquier momento se puede proceder a su liquidación.

En la nota No. 4 y No. 10 de los Estados Financieros se especifican las inversiones clasificadas por intención, además de las otras inversiones (Cooperativa de Productores de Leche Dos Pinos).

Mensualmente, se realiza el cálculo de reconocimiento de los rendimientos, tanto para las inversiones corrientes como no corrientes en la moneda de colones y dólares, el cual se acredita una cuenta de ingreso contable dando origen al método de devengado a los registros. En esta última, se acreditan los intereses que han sido ganados, pero que su ingreso en efectivo se dará en una fecha posterior.

Para las inversiones en dólares, se realiza mensualmente el cálculo respectivo de revaloración, actualizándolas al último tipo de cambio de compra del mes indicado por el Banco Central de Costa Rica. Con la revaloración se registra el aumento o disminución de la inversión a través del tiempo contra una cuenta de ingreso o gasto contable por revaloración, según sea el caso.

### **BIENES NO CONCESIONADOS**

Los “**Bienes no concesionados**” se encuentran valuados de la siguiente forma: las adquisiciones al costo, las donaciones a valor de factura, a su valor razonable previa investigación o por el costo asignado por un perito especialista en la materia a la fecha de la donación, según sea el caso; por otro lado, los muebles que se confeccionan se valoran al costo de fabricación que reporta el taller que los hizo. Los gastos o desembolsos por concepto de construcciones y obras en proceso son cargados a una cuenta transitoria llamada “Obras en proceso” y al concluirse, su valor total se traslada a la cuenta de Edificio o Instalación, según corresponda, con base en el informe que remite la Oficina Ejecutora del Plan de Inversiones (OEPI). En relación con la ejecución del Plan de Inversiones, la Rectoría, tiene como referencia el acuerdo tomado por el Consejo Universitario en sesión No.5740, artículo 3, punto 2, del 8 de agosto de 2013 y el oficio R-2942-2014, se presenta el anexo N° 15 a los Estados Financieros que contempla la situación actual de los proyectos de inversión, según su estado en diseño, contratación y tramitología, construcción, pendientes de liquidar y terminados.

Las renovaciones, mejoras importantes y ejecución que aumentan la vida útil de un activo, se capitalizan contra una cuenta de patrimonio, y cuando se vende, dona o excluye por pérdida se afecta esa cuenta patrimonial y su depreciación acumulada. Los desembolsos por concepto de reparaciones o mantenimiento se cargan a gastos cuando se determina que no aumentan la vida útil del bien.

De acuerdo con el sistema contable - presupuestario de la Universidad, las compras de bienes institucionales se cargan a gastos, cuando se afecta el presupuesto; no obstante, la contabilidad financiera las capitaliza reflejando su efecto en la cuenta patrimonial de “Capital Inmovilizado”, la cual al 30 de junio del año en curso es de ₡ 160.265.205.173,29.

Como criterios de capitalización de los activos se utilizaron los siguientes parámetros: características físicas, vida útil esperada, posibilidades reales de establecer controles y costo del bien. La Vicerrectoría de Administración, mediante oficio VRA-6060-2008, estableció como parámetro el 50% del salario base de un Trabajador Operativo A, a partir del año 2009. En la actualidad ese monto equivale a ₡180.000,00, conforme a lo comunicado en Circular OAF-21-2016.

### **DEPRECIACIÓN**

La depreciación se calcula teniendo como referencia el método de línea recta sobre la vida útil estimada de los activos depreciables a saber: 2% para Edificios, 10% Instalaciones, 10% para Mobiliario, Equipo, Maquinaria y Vehículos y 33,33% para los Programas de Cómputo. Con el registro de la depreciación acumulada se afecta también la cuenta de Capital Inmovilizado.

La Universidad implementa desde el año 2008 el registro de la depreciación mensual de activos clasificados en la categoría de Mobiliario, Equipo, Maquinaria y Vehículos, a partir del período 2014 se aplica para Edificios e Instalaciones, desde setiembre de 2016 para Software y las Licencias de Cómputo, y a partir de enero de 2017 para Libros.

### **ESTIMACIÓN PARA INCOBRABLES**

El método utilizado para establecer el monto de “Estimación por Incobrables” correspondiente a “Cuentas por Cobrar y Otros Deudores” es el de antigüedad de saldos, el cual fue recomendado por los Auditores Externos y acogido por esta Institución. Para ello, se estableció un porcentaje de incobrabilidad teniendo como base el juicio profesional de esta Oficina, con relación al comportamiento de las cuentas.

En el caso de la estimación de los documentos por cobrar por préstamos a profesores (autorización de becas de estudio en el exterior por medio de la Oficina de Asuntos Internacionales y Cooperación Exterior) y a estudiantes, sea la cuenta a corto o largo plazo, se calcula mediante un estudio de antigüedad de saldos por pagaré o por contrato, a partir de la fecha de formalización o pactada, a los cuales se les aplica un porcentaje de incobrabilidad, según la experiencia obtenida en los últimos años de no recuperación. En cuanto al saldo registrado en la partida de “Cobro Judicial”, es incluido en su totalidad dentro de la estimación, la cual se presenta para efectos del Estado de Situación Financiera como una disminución de la cuenta, mostrando su valor neto realizable; asimismo, dentro del Patrimonio se muestra en forma individual, cada uno de los montos atinentes a la estimación, por cuanto su creación no afecta las cuentas de resultados del período, a nivel de gasto.

El anexo No. 2 y No. 3 muestra la cédula de antigüedad de saldos de ambas cuentas contables.

### **PASIVOS**

Se reconoce como un pasivo a las obligaciones presentes contraídas por la Universidad producto de sus operaciones pasadas y de las cuales se espera, para su cancelación, la salida de recursos a futuro que incorporen beneficios económicos o potencial de servicio y que puedan ser medidos de manera fiable.

Esta cuenta se clasifica en pasivo corriente y pasivo no corriente, por tal motivo, se reconoce como un pasivo corriente aquellas transacciones que obedezcan a los siguientes criterios:

- a. Se liquide dentro del ciclo normal de la operación.
- b. Mantiene la opción de ser negociado.
- c. Cuando no se mantiene la posibilidad de ser aplazado el pasivo en, al menos, los doce meses siguientes a la presentación.

Contrariamente, se identificará un pasivo como no corriente cuando el mismo no se liquide en el período de los doce meses siguientes de la fecha de presentación o en el ciclo normal de la operación.

Por otra parte, cuando un proveedor (persona física o jurídica) solicite a la Universidad la cancelación anticipada de un pago y que a cambio autorice el descuento por pronto pago a la factura, se procede a calcular el monto a descontar, tomando en consideración un 1% de descuento mensual proporcional al número de días que se adelantan. Al respecto, se procede inmediatamente al trámite, con el afán de materializarlo el día siguiente.

## **IMPUESTO AL VALOR AGREGADO**

Mediante la Circular VRA-8-2019 se informa a la Comunidad Universitaria la entrada en vigencia de la Ley de Fortalecimiento de las Finanzas Públicas No. 9635, donde se establece que la Universidad de Costa Rica ha sido incluida como contribuyente del Impuesto al Valor Agregado (IVA), obligación que debe cumplir como perceptora del impuesto, a partir del 01 de julio de 2019, según el artículo 11, punto 2, inciso d) y como pagadora a partir del 01 de enero de 2020.

Además, se dispone en el artículo 7 de la citada Ley, que la Universidad de Costa Rica deberá extender facturas o documentos equivalentes, debidamente autorizados por la Administración Tributaria, en todas las ventas de bienes y prestación de servicios que realice.

Las Resoluciones DGT-48-2016 y DGT-R-012-2018 dictan las directrices sobre la obligatoriedad para el uso de comprobantes electrónicos. Es así, como la Universidad debía iniciar con la implementación de facturación electrónica a partir del 01 de julio de 2019; no obstante, el Ministerio de Hacienda mediante oficios DGT-1005-2019 y DGT-1576-2019, de fechas 26 de junio y 13 de setiembre de 2019, respectivamente, autorizó dos prórrogas, como excepción y con carácter de improrrogable, hasta el 31 de diciembre de 2019.

Para la Universidad de Costa Rica se establece una tarifa reducida del 2%, tanto en la compra como en la venta de bienes y prestación de servicios que hagan las instituciones de educación superior, incluida nuestra Institución, siempre y cuando sean necesarios para la realización de sus fines.

## **FACTURACIÓN**

Teniendo como referencia lo indicado anteriormente, la Universidad de Costa Rica, logró implementar a partir del 01 de enero de 2020, la confección de la Factura y Tiquete Electrónico, para lo cual se tuvo que contratar el sistema de facturación de la empresa Facturar CR.

## **COMPROMISOS DE PRESUPUESTO**

En el anexo No. 8 se muestran aquellos compromisos legales que, a la fecha, la Administración asume con terceros y que debe cancelar en un período inferior a un año, en su mayoría, o bien, conforme se haya definido en el proceso de contratación administrativa.

## **INGRESOS Y GASTOS PRESUPUESTARIOS**

Para elaborar los Estados Financieros, los ingresos son clasificados por sección, por tanto, los ingresos específicos asociados a determinados programas en el presupuesto de ingresos y gastos son tratados en conjunto a efecto de determinar el superávit, mismo que se traslada al período siguiente mediante el Superávit Comprometido y Superávit Libre.

Dentro de la clasificación de los ingresos que conforman el Vínculo Externo, se encuentran los siguientes:

- **Fondos Restringidos**

Por su naturaleza, los fondos restringidos fueron ubicados en la sección cinco, en donde se segregaron los ingresos y gastos de manera que permita la identificación total de recursos provenientes de fuentes externas a la Institución (Organismos Internacionales y Nacionales de carácter privado o público); así como, la asociación de esas partidas con el desarrollo de los proyectos que los recursos financian. Además, existen casos específicos que corresponden a fondos

restringidos ubicados en las secciones ocho y nueve, dado el crecimiento y la diversificación experimentada. Anexo N°11

- **Empresas Auxiliares**

Dentro de esta clasificación están los ingresos que se perciben por la venta de productos y la prestación remunerada de servicios por parte de las Unidades Ejecutoras del presupuesto. Anexo N°12

- **Cursos Especiales**

Son aquellas actividades que forman parte del quehacer normal y sustantivo de la Institución. Los costos que implica son financiados parcialmente por la propia actividad. Surgen como resultado de las necesidades concretas cuya cobertura es solicitada a la Universidad por parte de personas físicas o jurídicas, que están dispuestas a financiar la totalidad de los gastos ocasionados como resultado de los servicios requeridos. Anexo N°13

- **Programas de Posgrado con Financiamiento Complementario**

Los programas de posgrado con financiamiento complementario son aquellos que perciben un costo por matrícula distinto respecto de los programas regulares o fondos externos provenientes de instituciones u organismos nacionales o internacionales, públicos o privados, mediante diversos convenios, que les permiten cubrir algunos de sus gastos. Anexo N°14.

La Universidad de Costa Rica les aporta recursos adicionales de diversa índole (recursos humanos, infraestructura, gastos fijos, etc.), para facilitar su adecuado funcionamiento.

- **Fondos Intraproyectos**

Recursos que provienen del Fondo de Desarrollo Institucional, recaudados tanto por la Universidad como por la Fundación UCR. En esta sección se incluyen además los fondos restringidos del Sistema de Estudios de Posgrado (SEP) y el Fondo Especial de Becas del SEP, que son financiados con el aporte que realizan los posgrados con financiamiento complementario, según la normativa específica.

- **Fondos del Sistema CONARE**

Recursos que transfiere CONARE (Consejo Nacional de Rectores), para financiar los proyectos interuniversitarios cuyas actividades tienen el objetivo de impulsar acciones y tareas de construcción, desarrollo y fortalecimiento del Sistema de Educación Superior Universitaria Estatal.

- **Plan de Mejoramiento Institucional**

El proyecto finalizó el 30 de Junio del año 2020. La ejecución del proyecto tuvo un periodo de 5 años por parte de las cuatro Universidades Estatales, en apego a los Planes de Mejoramiento Institucional diseñados, en el caso de la Universidad de Costa Rica se alcanzó una ejecución del 99%.



El objetivo con el que cumplió el proyecto mediante las 15 iniciativas se vinculó con el desarrollo de obras que promovieron un aumento en la capacidad institucional, elevar la admisión de estudiantes mediante la creación de infraestructura física, la dotación de equipamiento, becas, capacitación a docentes y ampliación de servicios estudiantiles. Adicionalmente, se propició el desarrollo de las capacidades del talento humano potenciando el conocimiento e incorporando la ciencia, tecnología e innovación, en las áreas relevantes de las universidades estatales.

- **Transferencias Fundación UCR**

Corresponde a los recursos que transfiere la FundaciónUCR por concepto de los excedentes en los programas que desarrollan Vínculo Externo Remunerado, que están bajo su administración. De conformidad con la Resolución R-298-2021, se abre un Fondo Restringido para cada Unidad Operativa en la cual está adscrita el programa del Vínculo Externo. Los recursos registrados podrán presupuestarse en las partidas de desarrollo científico y tecnológico.

## **FONDO DE PRÉSTAMOS A PROFESORES Y ESTUDIANTES**

Para el control del fondo de préstamos se registran como ingresos las recuperaciones y como gastos, los préstamos otorgados en el período.

El déficit o superávit de esta partida se determina al 31 de diciembre de cada año cuando se obtiene la diferencia entre los gastos por concepto de préstamos a estudiantes y profesores (beca o matrícula) y los ingresos percibidos por reintegros a dichos préstamos.

## **RELACIÓN DE ENTIDADES AFINES A LA INSTITUCIÓN**

En Dictamen OJ-218-2019 de fecha 18 de marzo de 2019, la Oficina Jurídica define las siguientes relaciones de entidades afines a la Universidad:

### **Universidad de Costa Rica y la FundaciónUCR**

Mediante Convenio de Cooperación entre la Universidad de Costa Rica y la FundaciónUCR, se faculta a la FundaciónUCR para que realice la gestión administrativa y financiera de la ejecución de los programas, proyectos y actividades del vínculo externo remunerado, para el desarrollo, prestación o venta de bienes y servicios, promoción y financiamiento de servicios científicos, tecnológicos o de extensión, así como otras modalidades de vinculación y el emprendimiento universitario, que hayan sido aprobadas de acuerdo con las normas y procedimientos universitarios.

Los órganos de gobierno de la FundaciónUCR están conformados por autoridades universitarias, pues integran la Asamblea General -además del fundador-el Consejo de Rectoría, los Decanos de Facultad y del Sistema de Estudios de Posgrado y los Coordinadores de las Áreas Académicas, así como cualquier otra persona que la Asamblea proponga y que la Junta Administradora acuerde invitar.

Por su parte, la Junta Administradora está integrada por los titulares de las Vicerrectorías de Docencia y de Acción Social -quienes asumen la Secretaría y la Tesorería, respectivamente- mientras que el Vicerrector (a) de Investigación ejerce como Presidente (a) de la Junta Directiva.

Esta conformación responde a la necesidad de asegurar que el funcionamiento de la FundaciónUCR sea acorde con los intereses universitarios. Al ser tres de los cinco miembros de la Junta Administradora autoridades institucionales, es claro que la mayoría de los votos que se emitan en el máximo órgano de toma de decisiones de la FundaciónUCR serán de representantes de la Universidad, y que por ende se establece el control que la Universidad ejerce en la FundaciónUCR.

### **Universidad de Costa Rica y Junta Administradora del Fondo de Ahorro y Préstamo (JAFAP)**

La Junta Administradora del Fondo de Ahorro y Préstamo de la Universidad de Costa Rica, es una instancia con cédula jurídica independiente a la Institución, encargada de recaudar y administrar los fondos recibidos de la UCR como patrono y de todos los funcionarios universitarios. Una vez que los aportes del patrono y de los trabajadores entran a conformar el fondo de ahorro y préstamo, esos recursos dejan de pertenecer a la Universidad y constituyen patrimonio de la JAFAP.

Debido a que la Universidad no recibe beneficios ni réditos de esta, tampoco tiene capacidad para modificar o afectar ni su importe, ni su naturaleza. En ejercicio de las competencias que le reserva la normativa, ni el Consejo Universitario ni ninguna otra autoridad universitaria puede imponer a la Junta la obligación de transferir fondos a la Universidad o de soportar determinadas cargas en beneficio de la Institución.

### **Universidad de Costa Rica y la Asociación Deportiva Universitaria (ADU)**

La ADU es una persona jurídica sin fines de lucro inscrita en el Registro de Asociaciones con arreglo a lo establecido por la Ley de Asociaciones N° 218. Desde hace varios años, las partes suscribieron el "Convenio de Cooperación entre la Universidad de Costa Rica y la Asociación Deportiva Universitaria", instrumento que contiene los términos y responsabilidades derivadas de dicha cooperación mutua.

Con la suscripción de este Convenio la Universidad encargó a la Asociación servir como órgano legal de representación deportiva de la Institución a nivel federado y universitario, nacional e internacional, en diversas disciplinas deportivas, con excepción de los equipos de fútbol menor y mayor de carácter competitivo, los cuales son administrado por la Asociación Deportiva Filial Club de Fútbol Universidad de Costa Rica.

Las actividades que al efecto desarrolla la Asociación, son financiadas con los recursos que ella misma genere y con el aporte que hace la Institución, consistente en un porcentaje de la cuota de bienestar estudiantil que costean los estudiantes como parte del pago de matrícula, sin que la Universidad reciba por dicha ayuda dividendo o beneficio económico alguno.

Al estar organizada como una asociación, la ADU funciona como una entidad con independencia de gobierno y de administración, por lo que la definición de sus políticas financieras y operativas es responsabilidad de la Asamblea General y de la Directiva, y debe ser conforme con sus Estatutos.

De lo anterior se colige que la Universidad no tiene injerencia real en la toma de decisiones en materia financiera u operativa, ni tiene capacidad para dirigir las actividades relevantes de la Asociación. Tampoco está presente en este caso la existencia de un eventual beneficio variable cuya naturaleza o importe pueda alterar la Institución, motivo por el cual la ADU no podría ser considerada como una entidad controlada por la Institución.

## **NOTA No. 2**

### **GESTIÓN DEL RIESGO**

La Universidad de Costa Rica en su día a día está expuesta a una variedad de riesgos (bajos, medios y altos), tanto a nivel institucional, nacional como internacional, los cuales podrían impactar en los resultados financieros, en mayor o menor medida. Es por esa razón, que la Universidad de manera constante se encuentra evaluando las situaciones que se enfrentan en su operación, como sucede recientemente con la situación postpandemia y otros tales como el giro presupuestario.

La información que se revela y suministra es la siguiente:

#### **Impacto postpandemia**

El COVID es un tema que sigue influyendo el quehacer universitario, aunque en una menor medida, por cuanto impacta no solo en lo financiero, sino también en otras ramas, por ejemplo: salud de nuestra población universitaria, docencia, desarrollo de la investigación, de proyección social y de administración.

A nivel institucional, durante este primer semestre del año, nuestras autoridades han tomado varias medidas tanto académicas como administrativas para poder ir regresando a la vida universitaria tal y como la teníamos antes de la pandemia. Sin embargo, aún existen ciertos sectores en la comunidad universitaria que no han logrado regresar a la presencialidad de sus actividades y otros que tal parece que es más beneficioso el continuar como el desarrollo de sus actividades fuera de los diferentes campus universitarios

#### **Riesgo de liquidez**

Al ser la Universidad de Costa Rica una institución de educación superior estatal significa que la mayor fuente de financiamiento proviene de los aportes realizados por el Gobierno Central y que son justificados por diferentes leyes y decretos.

Nuestra Institución se caracteriza por la venta de una gran variedad de bienes y servicios los cuales se han visto afectados de manera negativa producto de la crisis sanitaria, lo que ocasiona una disminución en el flujo de caja de algunos proyectos institucionales y que hoy en día no han recuperado el ingreso de recursos a los niveles previos a la pandemia.

Finalmente, se ha tomado varias medidas para fortalecer aún más la posición financiera, y mantener la liquidez y flexibilidad financiera, que incluyen ahorro, asignación adecuada de los ingresos, revisar los gastos operativos y evaluar las compras de mercancías

#### **Riesgo de tasa de interés**

Es el riesgo al que un agente económico está expuesto por las variaciones de la tasa de interés en las operaciones financieras de sus activos y pasivos.

Producto de la política económica del Banco Central de Costa Rica desde el mes de diciembre del año 2021, se ha originado una tendencia al alza en la tasa de política monetaria y la tasa básica pasiva, las cuales son referencia para otras tasas de interés y dado que, en el caso de la Universidad, la posición de los pasivos es menor al de los activos, en esta ocasión existe una afectación positiva en las finanzas institucionales

### **Riesgo de tipo de cambio**

Es el riesgo de pérdida debido a movimientos de los tipos de cambio que podría sufrir la Institución en la realización de movimientos o transacciones en moneda extranjera y cuyos efectos o resultados sean contrarios a los esperados, causando un perjuicio económico.

Sobre el tema, es importante recordar que el Banco Central de Costa Rica regula el tipo de cambio del colón con respecto al dólar, por medio de un sistema de flotación administrada el cual consiste en su intervención en el mercado de divisas comprando o vendiendo dólares para asegurar una estabilidad en la cotización y evitar grandes fluctuaciones.

### **Riesgo de operación**

Como resultado de los actuales estilos de trabajo (teletrabajo) y de funcionamiento en la docencia, por ejemplo, clases virtuales para estudiantes mediante equipos tecnológicos, sean computadoras o tabletas, se podría presentar fallos en los sistemas que imposibiliten el procesamiento oportuno de los datos, y con impacto financiero, en la pérdida de equipos dados en préstamos a estudiantes, por un control inadecuado del mismo, o bien, porque presente un desperfecto.

### **Administración de otros riesgos**

Las universidades estatales han sido el referente costarricense de educación superior con un total predominio sobre el mercado; sin embargo, el mundo y los acontecimientos actuales hacen que nuestra Institución, cada vez más comprometida, busque nuevas soluciones tecnológicas a fin de garantizar el quehacer institucional y el cumplimiento de las nuevas normativas.

En muchas de las áreas se ha posicionado su imagen como resultado del aporte que brinda a la sociedad costarricense. En otras áreas se trabaja arduamente a fin de minimizar aquellos riesgos que puedan afectar las actividades sustantivas, por ejemplo, la oferta académica y su virtualización.

### III. NOTAS A LOS ESTADOS FINANCIEROS

#### NOTA No. 3 EFECTIVO

Este apartado se compone de los recursos mantenidos en dinero en efectivo, tanto en Bancos como en Fondos de Trabajo, estos últimos deben cumplir con lo establecido en la normativa institucional específica en la materia destinados a atender los distintos compromisos universitarios.

A continuación se presenta el detalle de la composición de la cuenta, según el tipo de transacción.

#### FONDOS DE TRABAJO Y VALORES A DEPOSITAR AL 30 DE JUNIO DE 2022 Y 2021 (Expresado en colones)

DESCRIPCIÓN	2022	2021
Tarjeta de Débito VISA (a)	49.357,84	49.357,84
Fondos de Trabajo Permanente	978.485.221,70	1.071.635.698,54
Fondos de Trabajo Transitorio	12.601.200,00	15.842.526,74
Valores a Depósitar	77.034.815,75	93.219.336,00
<b>TOTAL</b>	<b>1.068.170.595,29</b>	<b>1.180.746.919,12</b>

#### Nota:

(a) Se refiere a la cuenta electrónica "Tarjeta Base UCR - Oficina Administración Financiera" que es exclusiva para reforzar el pago de compras que realiza la Institución en el exterior y en cuyos casos, la tarjeta de débito, resulta ser la mejor forma de pago.

#### BANCOS AL 30 DE JUNIO DE 2022 Y 2021 (Expresado en colones)

DESCRIPCIÓN	2022	2021
Banco de Costa Rica 204993-7 (\$)	34.606.373,49	23.412.809,63
Banco Popular 18-200007-3 (\$)	6.613.220,35	5.775.474,80
Banco Nacional de Costa Rica 83777-3 (¢)	211.787.723,13	286.594.544,47
Banco Nacional de Costa Rica 61357-0 (\$)	308.523.849,57	27.131.983,58
Banco Nacional de Costa Rica 80-980-6 (¢) (a)	4.468.868.645,83	1.783.578.568,65
Banco Popular 18-002038-0 (¢)	83.293.630,35	51.860.832,36
Banco de Costa Rica 115416-8 (¢)	31.288.752,24	30.692.648,14
Banco de Costa Rica 38439-9 (¢)	848.906.809,51	885.145.137,48
Banco Nacional de Costa Rica 80-3405-1 (¢)	1.227.051,55	156.051,55
Banco Nacional de Costa Rica 48888-2 (¢)	287.253.076,59	285.922.620,95
Banco Nacional de Costa Rica 080-004755-8 (¢)	108.888.454,45	109.598.219,62
Banco de Costa Rica 001-0281135-9 (¢)	14.476.638.619,97	13.036.307.057,12
Banco Nacional de Costa Rica 2000-1 (¢)	368.536.988,98	78.660.495,41
Banco de Costa Rica 001-0281136-7 (\$)	60.691.079,97	547.573.416,72
Banco de Costa Rica 001-0292015-8 (¢)	10.537.052,33	11.621.582,84
Banco de Costa Rica 001-0298397-4 (Euros)	208.102.194,01	62.325.747,27
Banco de Costa Rica 001-0319926-6 (¢)	467.887,66	100.704,86
Banco Nacional de Costa Rica 080-601688-6 (\$)	15.919.882,53	38.852.883,69
<b>TOTAL</b>	<b>21.532.151.292,51</b>	<b>17.265.310.779,14</b>

#### Nota:

(a) El aumento en el saldo de esta cuenta corriente es producto de que la tasa de reconocimiento es mayor a la que nos ofrecen en certificados de depósitos a plazo.

#### RESUMEN CAJAS Y BANCOS AL 30 DE JUNIO DE 2022 Y 2021 (Expresado en colones)

DESCRIPCIÓN	2022	2021
Cajas Total	1.068.170.595,29	1.180.746.919,12
Bancos Total	21.532.151.292,51	17.265.310.779,14
<b>TOTAL</b>	<b>22.600.321.887,80</b>	<b>18.446.057.698,26</b>

**NOTA No. 4**  
**INVERSIONES A CORTO PLAZO**

Son aquellas inversiones que son susceptibles de convertirse en efectivo en un período inferior a un año. Estas se registran al costo al momento de adquisición y sus recursos se obtienen de fondos corrientes o del vínculo externo.

Al respecto, se manifiesta que a partir de enero de año 2017, se reclasifican las inversiones reconociendo lo correspondiente a corto y largo plazo, así como la intención de la transacción. Además, se efectúa el debido registro de los intereses sobre la base de devengado. Lo anterior, en apego a los establecido en las Normas Internacionales de Contabilidad del Sector Público N° 28, N°29 y N° 30.

Seguidamente, se presenta un resumen clasificado por la intención de las inversiones, de aquellas transacciones que al 30 de junio de 2022 se mantienen vigentes; de igual forma en el anexo N°.4, se brinda un detalle de los títulos valores propiedad de la Institución a esa fecha.

**RESUMEN DE INVERSIONES**  
**CLASIFICACIÓN SEGÚN INTENCIÓN**  
**Al 30 DE JUNIO DE 2022 Y 2021**  
**(Expresado en colones)**

<b>CLASIFICACIÓN</b>	<b>(a)</b>	<b>2022</b>	<b>2021</b>
Inversión mantenida al vencimiento	(b)	38.807.298.343,40	40.696.124.575,54
Inversión disponible para la venta	(c)	2.909.480.239,13	2.927.732.937,90
<b>TOTAL</b>		<b>41.716.778.582,53</b>	<b>43.623.857.513,44</b>

**Notas:**

(a) Las cuentas consideran recursos de fondos corrientes y vínculo externo, estas últimas relacionadas con fondos de becas a estudiantes, fondos restringidos o cursos especiales, que se encuentran registradas en cuentas separadas y sus intereses se registran en cuentas de ingreso específicas.

(b) A junio de 2022, se incluye las inversiones mantenidas al vencimiento en dólares por \$58.307,69 equivalente en colones por ₡39.926.771,52 TC 684,76

(c) A junio de 2022, se incluye las inversiones disponibles para la venta en dólares por \$4.248.905,07 equivalente en colones por ₡2.909.480.239,13 TC 684,76

**NOTA No. 5**

**CUENTAS POR COBRAR A CORTO PLAZO**

**CUENTAS POR COBRAR A CORTO PLAZO  
AL 30 DE JUNIO DE 2022 Y 2021  
(Expresado en colones)**

DESCRIPCIÓN	2022	2021
Anticipos Sueldos Planilla Mensual	0,00	120.000,00
Salarios girados en exceso funcionarios activos (a)	38.720.691,30	30.799.943,06
Cuentas por cobrar bancos y otros	0,00	0,00
Pólizas por cobrar	2.293.712,35	1.727.462,00
Interés acumulado por cobrar (b)	115.939.030,60	71.229.585,31
Cuentas por cobrar a proveedores	3.230.202,55	3.219.000,00
Arreglo pago matrícula estudiantes sin pagaré	1.527.289,00	1.527.289,00
Financiamiento Transitorio Vínculo Externo (c)	130.172.075,40	4.043.708.594,98
Cuentas por cobrar a estudiantes (d)	38.239.105,00	23.745.725,00
Arreglo pago matrícula estudiantes	838.140,00	1.487.335,00
Salarios girados en exceso funcionarios inactivos (e)	20.461.234,50	13.386.831,57
Documentos varios en cobro judicial (f)	2.156.282.066,04	2.157.632.078,85
Recuperación de cuotas obrero patronales (g)	28.107.781,16	24.975.018,83
Venta de bienes y servicios Unidad de Coordinación Editorial	679.480,55	2.384.744,60
Venta de bienes Semanario Universidad	3.595.611,32	3.465.430,08
Matrícula Posgrado Maestría Ingeniería	7.402.052,88	7.612.236,01
Venta de servicios Semanario Universidad	1.406.581,25	2.628.274,25
Venta de servicios Canal 15	1.560.000,00	3.240.000,00
Cuentas por cobrar varias (h)	80.393.034,07	64.163.650,78
Becas horas asistente y estudiante	1.020.835,00	864.775,00
Venta bienes y servicios Fondos Restringidos	1.129.054,66	1.129.054,66
Venta bienes y servicios Empresas Auxiliares	539.595.395,06	640.249.627,52
Venta bienes y servicios Cursos Especiales	4.363.698,50	1.651.866,73
Programa Posgrado Financiamiento Complementario	0,00	13.425.347,43
Arreglo de pago de beneficios complementarios sin pagaré	627.345,00	627.345,00
Arreglo de pago matrícula estudios posgrado sin pagaré	3.518.139,41	4.143.116,01
Recibos de Matrícula al cobro (i)	1.474.725.420,00	1.258.111.490,00
Recibos de Matrícula al cobro judicial (j)	208.618.124,00	218.131.829,00
Cuenta por cobrar al Bufete Ruiz Campos & Asociados (k)	15.201.063,20	13.948.582,20
Anticipos a corto plazo	0,00	-61.330.660,00
Cuentas por cobrar estudiantes al cobro judicial	1.063.585,00	1.632.865,00
Venta de Servicios Públicos uso del Hangar	0,00	14.792.140,67
Impuestos por cobrar a corto plazo (l)	961.100.148,37	553.810.884,71
Ingresos de la propiedad a cobrar a corto plazo	1.626.779,35	3.326.816,83
Conciliaciones (m)	675.365,00	0,00
<b>SUB-TOTAL</b>	<b>5.844.113.040,52</b>	<b>9.121.568.280,08</b>
Estimación Incobrables sobre cuentas por cobrar (n)	4.340.871.968,42	7.888.351.965,22
<b>TOTAL</b>	<b>(ñ) 1.503.241.072,10</b>	<b>1.233.216.314,86</b>

**Notas:**

(a) Producto del análisis realizado se realiza la apertura de dos cuentas por cobrar a funcionarios por montos de ¢5.316.833,10 y ¢9.706.592,50, las cuales se encuentran en proceso de recuperación.

(b) La variación se debe principalmente a que el monto de las inversiones aumentaron en este periodo y por ende los intereses.

(c) La cuenta referente a financiamientos transitorios para proyectos del Vínculo Externo, autorizados con fundamento en las "Normas Generales para la Formulación y Ejecución del Presupuesto de la Universidad de Costa Rica", G-3.35, donde se indica que en situaciones calificadas estas actividades podrán solicitar el financiamiento transitorio al Vicerrector correspondiente mientras se equilibra el flujo de caja. La disminución obedece a la cancelación del financiamiento transitorio del Programa de Atención Integral en Salud (PAIS) por ₡3.841.841.485,29.

(d) La cuenta por cobrar a estudiantes se compone principalmente de Reintegros de Beneficios Complementarios, los cuales han tenido un aumento significativo para este primer semestre 2022.

(e) El aumento se debe a una mayor cantidad de registros de girados de más a funcionarios inactivos.

(f) Esta cuenta considera principalmente los embargos que se han ejecutado a nombre de la Universidad.

(g) Producto del aumento en los salarios girados en exceso a funcionarios que se encuentran activos, se generan pagos de más realizados a las diferentes instituciones captadores de cuotas obrero- patronales.

(h) Durante el primer semestre de este periodo, se han registrado una serie de cuentas por cobrar por cobros administrativos , lo cual provocó un aumento en la cuenta con respecto al año anterior.

(i) Se incorpora a los Estados Financieros el saldo de las cuentas por cobrar de matrícula desde el 31/12/2014, atendiendo disposición de la Contraloría General de la República mediante Nota DFOE-SOC-0684 e Informe DFOE-SOC-IF-11-2014 indicados en Oficio R-6255-2014.

La cuenta por cobrar neta por concepto de matrícula al cobro al 30 de junio de 2022, se registró por un monto neto de ₡1.474.725.420,00, correspondiente a la facturación neta pendiente de cancelar por los estudiantes, del período en curso y anteriores. Esta incluye recargo por matrícula, menos descuento por beca matrícula y menos descuento por tope de crédito de matrícula; y tiene su contra partida en las cuentas por pagar como pasivo diferido por el mismo monto. La composición de la partida se detalla seguidamente:

+ Matrícula	1.866.443.590,00
+ Otros	64.376.930,00
+ Recargo	208.452.410,00
+ Póliza	15.000,00
-Descuento por beca	-511.129.400,00
-Descuento por tope de créditos	-143.004.430,00
-Descuento por convenios de grado	-8.454.435,00
-Descuento por resolución VIVE	-1.974.245,00
<b>Monto total pendiente de recuperar:</b>	<b><u>1.474.725.420,00</u></b>

Desglose del monto total pendiente de recuperar por período:

2022	315.952.925,00
Períodos anteriores	1.158.772.495,00
<b>Monto total pendiente de recuperar:</b>	<b><u>1.474.725.420,00</u></b>

Al respecto, es indispensable anotar que la facturación total por concepto de matrícula, comprendida entre el período del 01 de enero al 30 de junio de 2022, es la siguiente:

+ Matrícula	437.763.160,00
+ Otros	10.896.415,00
+ Recargo	50.808.925,00
+ Póliza	0,00
-Descuento por beca	-149.253.380,00
-Descuento por tope de créditos	-33.465.660,00
-Descuento por convenios de grado	0,00
-Descuento por resolución VIVE	-796.535,00
<b>Monto total facturado 2022:</b>	<b><u>315.952.925,00</u></b>



La Universidad continuará con la contabilidad patrimonial y sobre la base de efectivo hasta que materialice el cambio en la base contable al método de devengo, estudio que se está llevando a cabo.

(j) A partir del mes de mayo 2017, se reclasifica lo siguiente:

1. Cuenta por cobrar de matrícula-cobro administrativo a cuentas por cobrar de matrícula-cobro judicial
2. Cuenta por cobrar becas horas asistente y estudiante a cuenta por cobrar estudiantes al cobro judicial
3. Cuenta por cobrar estudiantes a cuenta por cobrar estudiantes al cobro judicial

Lo anterior, considerando que se remiten a tribunales deudas estudiantiles pendientes de períodos anteriores para la gestión correspondiente.

(k) La cuenta corresponde a pagos realizados por los estudiantes al Bufete Campos Ruiz, que no fueron depositados en las cuentas de la UCR, por lo que se está realizando un proceso judicial.

(l) Para el año 2020, se factura a la Universidad el Impuesto al Valor Agregado. Lo anterior, ocasiona su reconocimiento en la cuenta contable de impuesto por cobrar al Ministerio de Hacienda. Se está valorando el trámite de compensación para su recuperación.

(m) Esa cuenta responde a las conciliaciones judiciales por accidentes de tránsito contra terceros a favor de la UCR

(n) La estimación se actualiza al cierre de cada período (31 de diciembre), y su aumento o disminución se debe a la mayor o menor concentración de saldos pendientes de cobro en los plazos superiores al año con respecto al anterior.

(ñ) El monto neto de la cuenta por cobrar corriente disminuyó debido al ajuste efectuado en el cálculo de estimación por incobrables, período 2021, según se explica en la nota anterior.

**NOTA No. 6**  
**DOCUMENTOS POR COBRAR A CORTO PLAZO**

**DOCUMENTOS POR COBRAR A CORTO PLAZO**  
**(PRÉSTAMO A PROFESORES Y ESTUDIANTES)**  
**AL 30 DE JUNIO DE 2022 Y 2021**  
**(Expresado en colones)**

<b>DESCRIPCIÓN</b>	<b>2022</b>	<b>2021</b>
Préstamos a estudiantes corrientes	0,00	0,00
Préstamos a estudiantes no corrientes	36.443,25	256.436,65
Reintegro del 20% de beca	153.253.198,87	193.849.799,62
Préstamos a profesores	16.122.941,95	24.269.789,90
Préstamos a cobro judicial	162.631.989,28	258.110.888,62
Girado de más contrato de beca al exterior	3.058.205,76	4.893.130,56
Incumplimientos de contrato	601.391.470,61	522.213.134,73
<b>SUB-TOTAL</b>	<b>936.494.249,72</b>	<b>1.003.593.180,08</b>
Estimación Incob. Prést. Profesores y estudiantes (a)	357.425.318,64	385.339.026,49
<b>TOTAL</b>	<b>579.068.931,08</b>	<b>618.254.153,59</b>

**Nota:**

(a) La estimación se actualiza al cierre de cada período (31 de diciembre), y su aumento o disminución se debe a la mayor o menor concentración de saldos pendientes de cobro en los plazos superiores al año con respecto al período anterior.

**NOTA No. 7**  
**PRODUCTO ACUMULADO**

**PRODUCTO ACUMULADO**  
**AL 30 DE JUNIO DE 2022 Y 2021**  
**(Expresado en colones)**

<b>DESCRIPCIÓN</b>	<b>2022</b>	<b>2021</b>
Fondos para la Educación Superior (a)	0,00	0,00
<b>TOTAL</b>	<b>0,00</b>	<b>0,00</b>

**Nota:**

(a) Este monto corresponde a las sumas giradas pero no depositadas en las cuentas bancarias de la Institución

**NOTA No. 8**  
**ANTICIPOS A CORTO PLAZO**

Los anticipos corrientes se dividen en:

**ANTICIPOS A CORTO PLAZO**  
**AL 30 DE JUNIO DE 2022 Y 2021**  
**(Expresado en colones)**

<b>DESCRIPCIÓN</b>	<b>2022</b>	<b>2021</b>
<b>Sector externo</b>		
Anticipo a proveedores y contratista al exterior	573.623.139,36	470.216.731,40
<b>Sector interno</b>		
Adelanto quincenal	5.384.898,65	4.056.267,25
Pólizas Instituto Nacional de Seguros	483.674.603,07	593.907.043,96
Mercadería en Tránsito (Compras locales)	217.781,75	3.752.696,75
Fideicomiso Banco de Costa Rica	406.383.041,95	438.615.000,01
<b>TOTAL</b>	<b>1.469.283.464,78</b>	<b>1.510.547.739,37</b>

**NOTA No. 9**  
**INVENTARIO**

Al 30 de junio de 2022, la Institución cuenta con varias bodegas administradas por las Oficinas de Suministros y el Sistema Editorial y de Difusión Científica de la Investigación, con el propósito de suplir las necesidades que tienen las Unidades Académicas, de Investigación y Administrativas para su operación, las cuales se detallan a continuación:

**INVENTARIO**  
**AL 30 DE JUNIO DE 2022 Y 2021**  
**(Expresado en colones)**

<b>Bodega</b>	<b>2022</b>	<b>2021</b>
Principal - OSUM	127.239.710,68	95.288.369,91
Reactivos - OSUM	3.435.113,94	121.425,85
Odontología - OSUM	99.641.789,83	76.539.204,06
Producto Terminado - Editorial	462.843.275,02	430.098.929,03
Timbres Fiscales - OAF	0,00	0,00
Inventario de valores	100.190,00	100.190,00
Materia Prima - Editorial	117.000.275,88	142.019.455,50
<b>SUB-TOTAL</b>	<b>810.260.355,35</b>	<b>744.167.574,35</b>
Estimación de Inventarios por obsolescencia	26.340.000,00	46.524.081,94
<b>TOTAL</b>	<b>783.920.355,35</b>	<b>697.643.492,41</b>

A continuación, se detalla la estimación de pérdida de inventarios por obsolescencia para el período 2022 y 2021:

**ESTIMACIÓN POR OBSOLESCENCIA**  
**AL 30 DE JUNIO DE 2022 Y 2021**  
**(Expresado en colones)**

<b>DESCRIPCIÓN</b>	<b>2022</b>	<b>2021</b>
Bodega Principal	2.100.000,00	3.380.000,00
Bodega de Odontología	1.200.000,00	2.048.000,00
Bodega Producto Terminado	40.000,00	33.000,00
Bodega Materia Prima	23.000.000,00	41.063.081,94
<b>TOTAL</b>	<b>26.340.000,00</b>	<b>46.524.081,94</b>

**NOTA No. 10**  
**INVERSIONES A LARGO PLAZO**

Son aquellas inversiones que son susceptibles de convertirse en efectivo en un período superior a un año. Estas se registran al costo al momento de adquisición y sus recursos se obtienen de fondos corrientes o del vínculo externo.

Al respecto, se manifiesta que a partir del mes de enero del año 2017, se reclasifican las inversiones reconociendo lo correspondiente a corto y largo plazo, así como la intención de la transacción. Además se efectúa el debido registro de los intereses sobre la base de devengado. Lo anterior, en apego a los establecido en las Normas Internacionales de Contabilidad del Sector Público, normas N° 28, N° 29 y N° 30.

Seguidamente, se presenta un resumen clasificado por la intención de las inversiones (no se incluye en este resumen otras inversiones) que al 30 de junio de 2022 se mantenían vigentes. La clasificación de las inversiones se efectúa tomando como base la fecha de adquisición.

De igual forma en el Anexo N° 4, se presenta un detalle de los títulos valores propiedad de la Institución a esa fecha.

**RESUMEN DE INVERSIONES**  
**CLASIFICACIÓN SEGÚN INTENCIÓN**  
**AL 30 DE JUNIO DE 2022 Y 2021**  
**(Expresado en colones)**

CLASIFICACIÓN	(a)	2022	2021
Inversión mantenida al vencimiento	(b)	15.405.481.823,43	369.812.656,85
Inversión disponible para la venta	(c)	0,00	1.815.163.900,40
<b>TOTAL</b>		<b>15.405.481.823,43</b>	<b>2.184.976.557,25</b>

**Notas:**

(a) Las cuentas consideran recursos de fondos corrientes y vínculo externo, estas últimas relacionadas con fondos de becas a estudiantes, fondos restringidos o cursos especiales, que se encuentran registradas en cuentas separadas y sus intereses se registran en cuentas de ingreso específicas.

(b) A junio de 2022, se incluye las inversiones mantenidas al vencimiento en dólares por \$517 700,23 equivalente en colones por ₡354 500 408,43 TC 684,76

(c) Al 30 de junio de 2022, no hay inversiones disponibles para la venta en dólares.

Adicionalmente, se presenta un detalle del total de inversiones a largo plazo, considerando además el monto de las acciones con que se cuenta en la Cooperativa Dos Pinos.

**INVERSIONES A LARGO PLAZO**  
**AL 30 DE JUNIO DE 2022 Y 2021**  
**(Expresado en colones)**

DESCRIPCIÓN	2022	2021
Inversión mantenida al vencimiento	15.405.481.823,43	369.812.656,85
Inversión disponible para la venta	0,00	1.815.163.900,40
Otras Inversiones (Cooperativa de Productores de Leche Dos Pinos)	163.252.180,00	159.516.210,00
<b>TOTAL</b>	<b>15.568.734.003,43</b>	<b>2.344.492.767,25</b>

**NOTA No. 11**  
**CUENTAS POR COBRAR A LARGO PLAZO**

Estos rubros corresponden a pagos efectuados de más por parte de la Universidad de Costa Rica con el propósito de atender posibles situaciones económicas a presentarse en futuro, tales como las variaciones en la tasa de interés.

**CUENTAS POR COBRAR A LARGO PLAZO**  
**AL 30 DE JUNIO DE 2022 Y 2021**  
**(Expresado en colones)**

<b>DESCRIPCIÓN</b>	<b>2022</b>	<b>2021</b>
Anticipo fideicomiso UCR/BCR Fac. Ciencias Sociales	316.283.371,90	316.220.214,34
Anticipo fideicomiso UCR/BCR Aulas y Laboratorio	76.686.768,40	75.602.634,04
Anticipo fideicomiso UCR/BCR Facultad de Ingeniería	385.723.321,25	385.471.513,85
Anticipo fideicomiso UCR/BCR Plaza de la Autonomía	78.611.182,46	77.541.855,62
Anticipo fideicomiso Intereses	583.007.437,00	228.718.587,97
<b>TOTAL</b>	<b>1.440.312.081,01</b>	<b>1.083.554.805,82</b>

**NOTA No. 12**  
**DEPÓSITOS EN GARANTÍA**

**DEPÓSITOS EN GARANTÍA**  
**AL 30 DE JUNIO DE 2022 Y 2021**  
**(Expresado en colones)**

<b>DESCRIPCIÓN</b>		<b>2022</b>	<b>2021</b>
Depósitos de Garantía en Arrendamiento	(a)	94 557 710,65	90 864 032,25
Derechos de Participación y Cumplimiento	(b)	92 016 142,34	83 674 378,34
<b>TOTAL</b>		<b>186 573 852,99</b>	<b>174 538 410,59</b>

**Nota:**

(a) Corresponde a depósitos efectuados por la Institución, a fin de arrendar locales para suplir las necesidades de espacio temporal, los cuales deberán ser solicitados por la Universidad una vez que concluya el servicio.

(b) Pagos efectuados por la Institución para participar en procesos de contratación administrativa.

**NOTA No. 13**  
**BIENES NO CONCESIONADOS**

**BIENES NO CONCESIONADOS**  
**AL 30 DE JUNIO DE 2022 Y 2021**  
**(Expresado en colones)**

<b>DESCRIPCIÓN</b>	<b>2022</b>	<b>2021</b>
<b>Propiedad, Planta y Equipo</b>		
<b>Mobiliario-Equipo-Maquinaria-Vehículo</b>		
Mobiliario	6.420.408.289,37	6 291 296 722,14
Pupitres	635.310.225,76	639 401 374,80
Sillas	1.706.462.647,04	1 701 884 247,35
Equipo de Oficina	1.708.568.339,21	1 599 488 992,06
Equipo de Laboratorio	58.458.121.102,39	57 115 906 709,33
Libros	25.408.799.878,30	25 255 617 550,63
Equipo Didáctico	7.520.834.464,47	7 528 815 506,71
Vehículos	8.442.695.345,24	8 342 752 231,32
Maquinaria Agrícola E Industrial	4.037.852.547,82	3 870 035 218,79
Misceláneo	1.979.874.026,79	2 051 079 316,80
Equipo de Imprenta	287.303.359,70	296 924 133,20
Equipo Musical	1.228.433.359,79	1 229 342 360,52
Herramientas	172.287.636,28	173 004 771,98
Equipo Telefónico	401.825.596,07	456 143 240,13
Equipo Radiofónico	242.491.381,12	244 978 277,96
Equipo de Seguridad	2.835.227.099,65	2 778 006 008,88
Activos Biológicos	97.055.459,94	299 138 000,00
Equipo de Computación	25.854.421.080,76	25 540 051 297,62
Obras de Arte	177.416.185,94	170 634 510,94
Equipo Domestico	746.509.473,99	740 165 960,36
Equipo Marítimo	24.214.074,69	24 214 074,69
Equipo de Comunicación	9.328.623.093,36	9 058 946 410,63
<b>Sub-total Mobiliario-Equipo-Maquinaria-Vehículo</b>	<b>157.714.734.667,68</b>	<b>155 407 826 916,84</b>
Menos dep. acum. Mobiliario-Equipo-Maquinaria-Vehículo	-102.386.577.323,09	-92.698.686.491,96
<b>Total Mobiliario-Equipo-Maquinaria-Vehículo</b>	<b>55 328 157 344,59</b>	<b>62 709 140 424,88</b>
<b>Instalaciones</b>	<b>3 520 611 826,33</b>	<b>3.520.611.826,33</b>
Menos Depreciación Acumulada Instalaciones	-3.022.402.939,28	-2.845.850.555,88
<b>Total Instalaciones</b>	<b>498 208 887,05</b>	<b>674 761 270,45</b>
<b>Edificios</b>	(a) 138 407 047 637,10	132 713 291 316,06
Menos Depreciación Acumulada Edificios	-18.686.329.037,98	-15.950.274.020,41
<b>Total Edificios</b>	<b>119.720.718.599,12</b>	<b>116 763 017 295,65</b>
<b>Terrenos</b>	<b>11.623.027.778,74</b>	<b>11 623 027 778,74</b>
<b>Obras en Proceso</b>	<b>11.693.328.800,73</b>	<b>13.999.781.063,42</b>
<b>Programas de Cómputo</b>	<b>4.122.809.123,43</b>	<b>4.060.209.412,35</b>
Menos: Amortización de Intangibles	-4.059.716.752,20	-3.970.421.267,31
<b>Total Programas de Cómputo Neto</b>	<b>63.092.371,23</b>	<b>89 788 145,04</b>
<b>TOTAL BIENES NO CONCESIONADOS</b>	<b>198 926 533 781,46</b>	<b>205 859 515 978,18</b>

**Notas:**

(a) El aumento en la partida de edificios se debe principalmente a obras finalizadas en el periodo, tales como: Centro de Investigación Estudios de la Mujer, Edificio Escuela de Economía Agrícola, Edificio de Ingeniería, Edificios Finca 3, Edificio Escuela de Arquitectura, Recinto Santa Cruz. Además, se presentan aumentos debido a pagos posteriores una vez capitalizada la obra, tales como: Sede Regional de Guanacaste, Obras de Urbanización Sede Rodrigo Facio, Sede Regional de Occidente, Sede Regional del Pacífico, Sede Regional del Caribe, Escuela de Lenguas Modernas, Recinto de Guápiles, Sede Regional del Atlántico, Federación de Estudiantes UCR, Instalaciones deportivas Rodrigo Facio, Oficina de Bienestar y Salud, Escuela de Nutrición, Sección de Transportes Sede Rodrigo Facio, Facultad de Ingeniería Fideicomiso\*

Como parte del Proyecto de Mejoramiento Institucional Banco Mundial, se llevó a cabo el traslado de construcciones como: BM Laboratorio del Cáncer, BM Tecnologías en Salud, BM Escuela de Artes Musicales, BM Edificio ETA-ETS Sede Guanacaste, BM Ingeniería Industrial Sede Occidente.

**ACTIVOS NO CORRIENTES  
ADQUIRIDOS POR DONACIÓN**

En el primer semestre del 2022, la Universidad de Costa Rica recibió donaciones de activos fijos sujetos de registro en el auxiliar por un valor de ₡304.2 millones, los cuales se encuentran registrados dentro de la estructura patrimonial del Estado de Situación Financiera.

A continuación se desglosan las donaciones por sub-cuenta contable, sujetas también de registro en el auxiliar de activo fijo, donde sobresalen las partidas de Equipo de Laboratorio por un importe de ₡124.1 millones, Equipo de Computación por un monto de ₡118.7 millones y Maquinaria Agrícola e Industrial por la suma de ₡12.8 millones.

**ACTIVOS FIJOS ADQUIRIDOS POR DONACIÓN  
CLASIFICACIÓN POR CUENTA  
PERIODO COMPRENDIDO DEL 01 DE ENERO AL 30 DE JUNIO DE 2022  
(Expresado en colones)**

<b>NOMBRE DE LA CUENTA</b>	<b>MONTO</b>	<b>PORCENTAJE</b>
Equipo de Laboratorio	124.148.704,62	40,81%
Equipo de Computación	118.772.190,25	39,04%
Maquinaria Agrícola e Industrial	12.895.285,22	4,24%
Mobiliario	11.081.276,81	3,64%
Activos Biológicos	10.181.759,94	3,35%
Equipo Didáctico	6.951.608,87	2,28%
Obras de Arte	6.875.000,00	2,26%
Equipo de Oficina	5.037.337,51	1,66%
Equipo Telefónico	3.268.851,50	1,07%
Lote Sillas	1.745.914,77	0,57%
Herramientas	1.742.676,00	0,57%
Equipo Doméstico	1.189.238,76	0,39%
Equipo de Comunicación	351.121,23	0,12%
<b>TOTAL</b>	<b>304.240.965,48</b>	<b>100,00%</b>

A continuación se detallan las donaciones sujetas de registro en el auxiliar de activos fijos clasificadas por país de procedencia, donde se destaca las nacionales con un 100,00% del total de las donaciones registradas, y por ente donante:

**ACTIVOS FIJOS ADQUIRIDOS POR DONACIÓN  
RECIBIDOS POR PAÍS  
PERIODO COMPRENDIDO DEL 01 DE ENERO AL 30 DE JUNIO DE 2022  
(Expresado en colones)**

<b>PAÍS</b>	<b>MONTO</b>	<b>PORCENTAJE</b>
Costa Rica	304.240.965,48	100,00%
<b>TOTAL</b>	<b>304.240.965,48</b>	<b>100,00%</b>

**MONTO POR ENTE DONANTE DE BIENES MUEBLES E INMUEBLES RECIBIDOS EN  
DONACIÓN  
PERIODO COMPRENDIDO DEL 01 DE ENERO AL 30 DE JUNIO DE 2022  
(Expresado en colones)**

<b>NOMBRE DEL DONANTE</b>	<b>MONTO</b>	<b>PORCENTAJE</b>
Fundación de la Universidad de Costa Rica	297.365.965,48	97,74%
Personas Físicas Nacionales	6.875.000,00	2,26%
<b>TOTAL</b>	<b>304.240.965,48</b>	<b>100,00%</b>

A continuación se detallan los bienes que se encuentran a nombre de la FundaciónUCR cuyo traslado no ha sido posible realizar a la UCR por tener una transacción financiera relacionada.

**Activos de inversión registrados en la FundaciónUCR al 30 de junio de 2022 y que serán trasladados a la UCR, una vez que se cancelen las obligaciones que les dieron origen.**

Tipo de activo	Detalle	Número de Finca	Valor inicial en libros	Situación registral	Tipo de financiamiento	Garantía	Saldo de la operación crediticia 30 de junio 2022	Fecha de vencimiento de la operación crediticia	Acreedor	Observación
Terreno	Instituto Clodomiro Picado (ICP)	15992-000	₡ 475.460.450,00	A nombre del Fideicomiso del Banco de Costa Rica	Préstamo Bancario	Fideicomiso de Garantía	₡ 286.044.350,00	15/5/2030	Banco Popular y de Desarrollo Comunal	El activo forma parte de la garantía por lo que el traslado a la UCR se realizará hasta que se cancele la obligación financiera que dio origen
Terreno	Propiedad del Programa Institucional del Adulto Mayor (PIAM)	90067-00	₡ 109.179.120,58	A nombre de FundaciónUCR	Préstamo Bancario	Pignoración de Títulos Valores	\$ 65.000,98	2/11/2024	Banco Nacional de Costa Rica	El activo será trasladado a la UCR hasta que se cancelen las obligaciones financieras que le dieron origen
Edificio			₡ 108.402.039,04		Masa Monetaria		₡ 19.513.141,23	31/3/2025	FundaciónUCR	
Terreno	Parqueo Este (en frente de Canal 15)	22540-000	₡ 751.508.868,92	A nombre de FundaciónUCR	Préstamo Bancario	Pignoración de Títulos Valores	\$ 62.716,47	2/11/2024	Banco Nacional de Costa Rica	El activo será trasladado a la UCR hasta que se cancelen las obligaciones financieras que le dieron origen
Edificio		94928-000	₡ 33.997.004,15		Masa Monetaria				FundaciónUCR	
Terreno	Propiedad CATTECU	472000-000	₡ 539.629.128,00	A nombre del Fideicomiso del Banco de Costa Rica	Préstamo Bancario	Finca N° 472000-000 y pignoración de títulos valores	₡ 1.709.373.467,95	19/12/2038	Banco Nacional de Costa Rica	El activo forma parte de la garantía por lo que el traslado a la UCR se realizará hasta que se cancele la obligación financiera que le dio origen
Edificio			₡ 2.683.897.302,57							
Terreno	Instituto Clodomiro Picado (ICP)	219141-000	₡ 267.740.000,00	A nombre de FundaciónUCR	Contado	N/A	N/A	N/A	N/A	En proceso el traslado registral a la UCR
Terreno	Instituto Clodomiro Picado (ICP)	78469-000	₡ 401.610.000,00	A nombre de FundaciónUCR	Contado	N/A	N/A	N/A	N/A	En proceso el traslado registral a la UCR
Mobiliario y equipo	Liofilizador del Instituto Clodomiro Picado	N/A	₡ 486.000.000,00	A nombre de FundaciónUCR	Préstamo Bancario	Mixta: 50% Prendario, 50% Pignoración de títulos valores.	₡ 303.904.659,95	15/11/2028	Banco Popular y de Desarrollo Comunal	El activo forma parte de la garantía por lo que la donación pendiente de realizar a la UCR se realizará hasta que se cancele la obligación financiera que le dio origen
Vehículo	Camión Kia K2500	N/A	₡ 18.024.500,00	A nombre de FundaciónUCR	Contado	N/A	N/A	N/A	N/A	En proceso el traslado registral a la UCR
Vehículo	Tractor Same Tiger 60	N/A	₡ 12.528.386,64	A nombre de FundaciónUCR	Contado	N/A	N/A	N/A	N/A	En proceso el traslado registral a la UCR
<b>Total de activos de inversión</b>			<b>₡ 5.887.976.799,90</b>							

Fuente: FUNDACIÓNUCR



**NOTA No. 14**  
**OTRAS ACTIVOS A LARGO PLAZO**

**OTROS ACTIVOS A LARGO PLAZO**  
**AL 30 DE JUNIO DE 2022 Y 2021**  
**(Expresado en colones)**

<b>DESCRIPCIÓN</b>	<b>2022</b>	<b>2021</b>
Derechos Telefónicos Sede Central	13 043 640,00	13 043 640,00
Derechos Telefónicos Sedes Regionales	2 045 400,00	2 045 400,00
<b>TOTAL</b>	<b>15 089 040,00</b>	<b>15 089 040,00</b>

**NOTA No. 15**  
**CUENTAS POR PAGAR A CORTO PLAZO**

Se registran todos aquellos compromisos que debe cancelar la Institución en el corto plazo.

**CUENTAS POR PAGAR A CORTO PLAZO**  
**AL 30 DE JUNIO DE 2022 Y 2021**  
**(Expresado en colones)**

<b>DESCRIPCIÓN</b>	<b>2022</b>	<b>2021</b>
Cheques Anulados por Pagar en Reserva	4.382.840,30	8.454.074,50
Depósitos varios de Estudiantes	1.873.948,00	10.985.948,00
Depósitos por Pagar a Otros	6.143.807,63	6.147.354,03
Depósitos Cheques Sueldos a Cuentas Corrientes	4.853.516,71	3.949.281,20
Cuentas por Pagar por Cobros de Más	85.929,55	25.429,55
Depósitos en Garantía de Cumplimiento (a)	231.620.899,97	135.859.486,95
Servicios Profesionales por Cobros	1.966.622,52	971.161,05
Cuentas por Pagar Proveedores (b)	88.075.313,33	72.069.025,81
Seguros por Pagar al INS (c)	10.939.740,88	7.502.297,76
Responsabilidad Civil Odontología	1.282.593,12	1.382.423,27
Diferencias Negativas Cajeros	237.290,00	219.255,00
Sobrante de Cajas	0,00	0,00
Reposición de Cheques Extraviados, Anulados o Robados	38.942,05	38.942,05
Prestaciones Legales	5.620.172,00	5.620.172,00
Cuentas por Pagar por Pagos Efectuados de Más	61.057,67	61.057,67
Convenio SOCLA-UCR (Esc. Nutrición)	935.428,40	0,00
Depósitos en Garantía de Participación	361.625,00	361.625,00
Cuentas por Pagar a Entidades Gubernamentales	2.345.303,23	2.345.303,23
Cuentas por Pagar a Posgrados de Financiamiento Complementario	3.518.139,41	4.143.116,01
Otras Deudas a Corto Plazo	24.445,00	0,00
Depósitos no Identificados (d)	109.279.634,05	88.837.064,00
Cuentas por Pagar a Estudiantes	1.553.040,77	4.776.420,00
Deudas por Anticipos Corrientes	934.986,61	934.986,61
Cuentas por Pagar Horas Estudiante (e)	1.356.775,10	0,00
<b>TOTAL</b>	<b>477.492.051,30</b>	<b>354.684.423,69</b>

**Notas:**

(a) El incremento corresponde al registro dos garantías de cumplimiento según procedimiento 2018LN-000002-0000900001 y 2020LA-000034-0000900001 .

(b) Este aumento se debe principalmente al proceso de compras que realiza la Institución.

(c) La variación de este año con respecto al anterior se debe al cobro de la póliza de Responsabilidad Civil, para los estudiantes de la carrera de Medicina que realizan la práctica en la Caja Costarricense del Seguro Social.

(d) El aumento obedece a los depósitos pendientes de identificar.

(e) Estos saldos corresponden a los montos pendientes de cancelar a estudiantes por conceptos de horas estudiante.

**NOTA No. 16****DOCUMENTOS POR PAGAR A CORTO PLAZO**

Esta cuenta incluye de manera estimada la proporción corriente de la cuenta de documentos por pagar no corrientes, a fin de considerar el monto a cancelar por parte de la Universidad entre enero y diciembre del periodo correspondiente.

El monto estimado de la porción corriente se reconocerá en la fecha de emisión de los Estados Financieros anuales, en cumplimiento a lo establecido en las Normas Internacionales de Contabilidad para el Sector Público.

**DOCUMENTOS POR PAGAR A CORTO PLAZO  
AL 30 DE JUNIO DE 2022 Y 2021  
(Expresado en colones)**

<b>Fideicomiso UCR-BCR 2011</b>	<b>2022</b>	<b>2021</b>
Edificio Facultad de Ciencias Sociales	140.730.219,60	127.215.405,53
Edificio de Aulas y Laboratorio	45.613.827,55	41.233.372,52
Facultad de Ingeniería	149.381.781,84	162.155.549,14
Plaza de Autonomía	47.635.223,70	43.060.646,94
<b>TOTAL</b>	<b>383.361.052,69</b>	<b>373.664.974,13</b>

En relación con los pagos realizados desde la Unidad Ejecutora Mega Proyectos, para atender los compromisos de Documentos por Pagar del Fideicomiso, se permite informar que cuota devengada considera el monto de amortización al principal, intereses, presupuesto operativo y cuenta de reserva.

<b>MES</b>	<b># NOTA DEBITO</b>	<b>FECHA</b>	<b>MONTO</b>	<b>CUENTA IBAN</b>	<b>ASIENTO DE DIARIO</b>
Enero	748	29/12/2021	438.615.000,00	CR50015201001028113599	3759-21
Febrero	7475	28/1/2022	406.383.041,94	CR50015201001028113599	163-22
Marzo	14396	25/2/2022	406.383.041,94	CR50015201001028113599	489-22
Abril	22944	30/3/2022	406.383.041,94	CR50015201001028113599	786-22
Mayo	29483	29/4/2022	406.383.041,94	CR50015201001028113599	1048-22
Junio	37598	30/5/2022	406.383.041,94	CR50015201001028113599	1542-22
<b>Total</b>			<b>2.470.530.209,70</b>		

**NOTA No. 17****OTROS PASIVOS A CORTO PLAZO**

**OTROS PASIVOS A CORTO PLAZO  
AL 30 DE JUNIO DE 2022 Y 2021  
(Expresado en colones)**

<b>DESCRIPCIÓN</b>	<b>2022</b>	<b>2021</b>
Deducciones Retenidas por Pagar	6.433.920.570,66	6.518.693.287,03
Gastos Acumulados	12.378.496.785,61	12.156.628.481,64
Pasivos Diferidos	1.698.544.607,20	1.490.191.901,20
<b>TOTAL</b>	<b>20.510.961.963,47</b>	<b>20.165.513.669,87</b>

Sobre el particular, se detallan todas aquellas deducciones que se rebajan al funcionario, mediante planillas y que deben ser canceladas por la Institución en el corto plazo.

**DEDUCCIONES RETENIDAS POR PAGAR  
AL 30 DE JUNIO DE 2022 Y 2021  
(Expresado en colones)**

<b>DESCRIPCIÓN</b>	<b>2022</b>	<b>2021</b>
Retención pago de Impuesto	892.757.643,81	945.848.663,04
Instituto Nacional de Seguros	369.593.673,87	273.582.096,03
Sociedad de Seguros de Vida Magisterio Nacional	245.606.146,65	243.937.188,10
Banco Popular y de Desarrollo Comunal	273.219.104,23	285.183.736,83
Caja Costarricense de Seguro Social	802.065.879,64	853.495.570,20
Junta Administrativa Fondo de Ahorro y Préstamo	2.697.280.108,86	2.767.856.027,66
Sindicatos y Asociaciones	14.718.365,09	13.962.760,34
Colegios Profesionales	16.194.656,50	10.498.895,00
Cooperativas de Ahorros - Crédito y Consumo	335.126.338,10	350.917.887,40
Retención por Pagar - Banco de Costa Rica	81.822.964,56	80.434.216,37
Otras Retenciones por Pagar	37.595.155,99	37.094.677,99
Fondo de Pensiones y Jubilaciones Magisterio Nacional	667.940.533,36	655.881.568,07
<b>TOTAL</b>	<b>6.433.920.570,66</b>	<b>6.518.693.287,03</b>

Además, se enlistan aquellas deducciones de planillas que debe cancelar la Institución en el corto plazo.

**GASTOS ACUMULADOS POR PAGAR  
AL 30 DE JUNIO DE 2022 Y 2021  
(Expresado en colones)**

DESCRIPCIÓN	2022	2021
Salario Escolar Vínculo Externo (a)	242.756.760,32	222.746.470,19
Aguinaldo Proporcional	5.895.083.790,70	5.940.632.666,55
Cuotas Patronales Caja Costarricense (SEM)	1.144.040.780,85	1.156.132.227,23
Cuotas Patronales Banco Popular	61.941.886,77	62.595.482,45
Junta de Ahorro y Préstamo	313.482.824,06	315.463.847,89
Junta de Pensiones y Jubilaciones del Magisterio	460.183.386,61	442.213.670,30
Cuota Patronal CCSS - IVM	303.570.594,75	316.518.670,83
L.P.T. CCSS-REG.OBLIG.	376.028.586,06	379.950.135,74
Derechos Laborales Fondos Restringidos	2.162.949.531,04	1.983.734.480,86
Derechos Laborales Empresas Auxiliares	414.556.785,24	373.866.632,30
Derechos Laborales Cursos Autofinanciados	822.411.193,03	779.322.757,03
LPT CCSS-FDO CAP LAB.	181.490.666,18	183.451.440,27
<b>TOTAL</b>	<b>12.378.496.785,61</b>	<b>12.156.628.481,64</b>

**Nota:**

(a) Esta cuenta fue creada para mostrar el gasto acumulado correspondiente al Salario Escolar de los proyectos del Vínculo Externo durante el período.

Finalmente, se mencionan las obligaciones que tiene la Universidad por ingresos reconocidos en forma anticipada para prestar un servicio o realizar una venta en el futuro.

**PASIVOS DIFERIDOS  
AL 30 DE JUNIO DE 2022 Y 2021  
Expresado en colones**

DESCRIPCIÓN	2022	2021
Ingreso recibido por adelantado	0,00	0,00
Matrícula al cobro (a)	1.698.544.607,20	1.490.191.901,20
Reintegro al cobro	0,00	0,00
<b>TOTAL</b>	<b>1.698.544.607,20</b>	<b>1.490.191.901,20</b>

**Notas:**

(a) Se incorpora a los Estados Financieros el saldo de las cuentas por cobrar de matrícula desde el 31/12/2014, atendiendo disposición de la Contraloría General de la República mediante Nota DFOE-SOC-0684 e Informe DFOE-SOC-IF-11-2014 indicados en Oficio R-6255-2014. Ver Nota N° 5.

**NOTA No. 18**  
**DOCUMENTOS POR PAGAR A LARGO PLAZO**

**DOCUMENTOS POR PAGAR A LARGO PLAZO**  
**AL 30 DE JUNIO DE 2022 Y 2021**  
**(Expresado en colones)**

En relación con la porción no corriente de la cuenta de documentos por pagar, se observa a continuación una disminución en la cuenta debido a la cancelación de los Edificios Biblioteca UCAGRO, Residencias Estudiantiles, Parqueo Integral, Facultad de Odontología, Facultad de Derecho y Escuela de Ciencias de la Computación e Informática, así como amortizaciones aplicadas a otros Edificios, en concordancia con el compromiso de la Institución en disminuir la deuda con el Fideicomiso.

<b>Fideicomiso UCR-BCR 2011</b>		<b>2022</b>	<b>2021</b>
Edificio Facultad de Ciencias Sociales	(a)	15.340.169.769,31	15.614.702.275,73
Edificio de Aulas y Laboratorio	(b)	3.542.040.337,62	3.631.022.493,97
Facultad de Ingeniería	(c)	15.960.883.324,90	19.516.254.962,17
Plaza de autonomía	(d)	3.621.138.004,81	3.714.063.443,22
<b>TOTAL</b>		<b>38.464.231.436,64</b>	<b>42.476.043.175,09</b>

**Notas:**

(a) Deuda por pagar no corriente según Fideicomiso con referencia a financiamiento por la construcción del edificio de la Facultad de Ciencias Sociales. El monto principal fue de ¢17.365.466.090,15 (plazo 26 años), tasa de interés aplicada a la fecha: 10,00 %.

(b) Deuda por pagar no corriente según Fideicomiso con referencia a financiamiento por la construcción del edificio de Aulas y Laboratorio . El monto principal fue de ¢4.503.568 132,84 (plazo 20,17 años), tasa de interés aplicada a la fecha: 10.00%.

(c) Deuda por pagar no corriente según Fideicomiso con referencia a financiamiento por la construcción del edificio Facultad de Ingeniería. El monto principal fue de ¢22.022.274 578,62 (plazo 23 años), tasa de interés aplicada a la fecha: 10.00%.

(d) Deuda por pagar no corriente según Fideicomiso con referencia a financiamiento por la construcción de la Plaza de Autonomía . El monto principal fue de ¢4.460.043.242,56 (plazo 19,92 años), tasa de interés aplicada a la fecha: 10.00%.

**NOTA No. 19**  
**PROVISIONES Y RESERVAS TÉCNICAS A LARGO PLAZO**

Esta cuenta se crea a partir del año 2020 con el propósito de registrar la provisión correspondiente al pago de la reserva de efectivo al Fideicomiso UCR/BCR 2011, de los edificios de la Facultad de Ciencias Sociales, Aulas y Laboratorio, Facultad de Ingeniería y Plaza de la Autonomía, sobre la base de devengo y a la espera de que se defina por la Administración su aplicación en la atención de eventuales obligaciones a largo plazo, según y como se establece en las condiciones contractuales, además de ejecutar el gasto presupuestario dentro del período, sobre la base de efectivo.

**PROVISIONES Y RESERVAS TÉCNICAS A LARGO PLAZO**  
**AL 30 DE JUNIO DE 2022 Y 2021**  
**(Expresado en colones)**

<b>Fideicomiso UCR-BCR 2011</b>	<b>2022</b>	<b>2021</b>
Reservas Técnicas	263 293 970,23	260 825 544,07
<b>TOTAL</b>	<b>263 293 970,23</b>	<b>260 825 544,07</b>

**NOTA No. 20  
CAPITAL INICIAL**

**CAPITAL INICIAL  
AL 30 DE JUNIO DE 2022 Y 2021  
(Expresado en colones)**

<b>DESCRIPCIÓN</b>	<b>2022</b>	<b>2021</b>
Capital Inicial	1.593.528,72	1.593.528,72
<b>TOTAL</b>	<b>1.593.528,72</b>	<b>1.593.528,72</b>

**NOTA No. 21  
CAPITAL DE CIRCULACIÓN**

**CAPITAL DE CIRCULACIÓN DOCUMENTOS POR COBRAR  
AL 30 DE JUNIO DE 2022 Y 2021  
(Expresado en colones)**

<b>DESCRIPCIÓN</b>	<b>2022</b>	<b>2021</b>
Capital de Circulación Documentos por Cobrar	936.494.249,72	1.003.593.180,08
<b>TOTAL</b>	<b>936.494.249,72</b>	<b>1.003.593.180,08</b>

**NOTA No. 22  
CAPITAL INMOVILIZADO**

**CAPITAL INMOVILIZADO  
AL 30 DE JUNIO DE 2022 Y 2021  
(Expresado en colones)**

<b>DESCRIPCIÓN</b>	<b>2022</b>	<b>2021</b>
Capital Inmovilizado	160.265.205.173,29	163.196.071.710,13
<b>TOTAL</b>	<b>(a) 160.265.205.173,29</b>	<b>163.196.071.710,13</b>

**Nota:**

(a) Representa el valor neto de los activos fijos capitalizables que mediante donación, compra o confección posee la Institución y que son utilizados por las Unidades Custodias.

**NOTA No. 23  
CAPITAL LIBROS**

**CAPITAL LIBROS  
AL 30 DE JUNIO DE 2022 Y 2021  
(Expresado en colones)**

<b>DESCRIPCIÓN</b>	<b>2022</b>	<b>2021</b>
Capital Libros	462.843.275,02	430.098.929,03
<b>TOTAL</b>	<b>(a) 462.843.275,02</b>	<b>430.098.929,03</b>

**Nota:**

(a) Corresponde a los montos de contrapartida de la cuenta contable de Documentos por Cobrar.

**NOTA No. 24**  
**ESTIMACIONES**

El saldo de la cuenta considera la contrapartida de las estimaciones de activo:

**ESTIMACIONES**  
**AL 30 DE JUNIO DE 2022 Y 2021**  
**(Expresado en colones)**

<b>DESCRIPCIÓN</b>		<b>2022</b>	<b>2021</b>
Valuación Estimación Incobrable Cuentas por Cobrar	(a)	4.340.871.968,42	7.888.351.965,22
Valuación Estimación Incobrable Documentos por Cobrar		357.425.318,64	385.339.026,49
Valuación Estimación por Obsolescencia de Inventario		26.340.000,00	46.524.081,94
<b>TOTAL</b>		<b>4.724.637.287,06</b>	<b>8.320.215.073,65</b>

**Nota:**

(a) La disminución obedece a la cancelación del financiamiento transitorio del Programa de Atención Integral en Salud (PAIS) por ¢3.841.841.482,29.

**NOTA No. 25**  
**RESULTADOS ACUMULADOS DE EJERCICIOS ANTERIORES**

Esta cuenta comprende a lo ganado por la Universidad como resultado de las operaciones efectuadas en los ejercicios anteriores al vigente.

**RESULTADOS ACUMULADOS DE EJERCICIOS ANTERIORES**  
**AL 30 DE JUNIO DE 2022 Y 2021**  
**(Expresado en colones)**

<b>DESCRIPCIÓN</b>	<b>2022</b>	<b>2021</b>
Intereses devengados aún no efectivos	66.635.619.790,40	51.075.176.831,28
<b>TOTAL</b>	<b>66.635.619.790,40</b>	<b>51.075.176.831,28</b>

**NOTA No. 26**  
**RESULTADO DEL PERÍODO**

El saldo de la cuenta incluye la diferencia de ingresos presupuestarios y contables sobre gastos presupuestarios y contables. Lo anterior conforme a la normativa institucional y a la directriz emitida por la Contraloría General de la República (GCR) en relación con el superávit libre.

**RESULTADO DEL PERÍODO**  
**SEGÚN NORMATIVA INSTITUCIONAL Y DIRECTRIZ EMITIDA POR LA CGR**  
**AL 30 DE JUNIO DE 2022 Y 2021**  
**(Expresado en colones)**

<b>DESCRIPCIÓN</b>	<b>2022</b>	<b>2021</b>
Resultado del período	1.113.397.848,11	4.589.718.021,33
<b>TOTAL</b>	<b>1.113.397.848,11</b>	<b>4.589.718.021,33</b>

**NOTA No. 27**  
**CUENTAS DE ORDEN**

Estas cuentas son de control. Los saldos deudores están clasificados en la cuenta 70, y la contrapartida con los saldos acreedores en la cuenta 71.

**CUENTAS DE ORDEN**  
**AL 30 DE JUNIO DE 2022 Y 2021**  
**(Expresado en colones)**

DESCRIPCIÓN		2022	2021
Activos pendientes de registro	(a)	2.112.847.344,33	2.190.677.570,19
Garantías de licitación	(b)	802.921.916,73	396.978.144,19
Pagos anticipados locales		29.372.800,00	18.332.800,00
Notas de crédito - facturas de compras-		545.756,71	
Servicios tratamientos odontológicos años anteriores		4.442.427,05	7.123.277,05
Bienes no capitalizables		859.368.643,95	1.041.823.925,78
<b>TOTAL</b>		<b>3.809.498.888,77</b>	<b>3.654.935.717,21</b>

**Nota:**

(a) Esta partida considera la compra de activos, mediante el mecanismo de pago anticipado al exterior, donde la Oficina de Suministros comunica el recibido conforme del bien, pero que no se reporta su identificación para el registro auxiliar - contable, razón por la cual de manera transitoria se reconoce en una cuenta de orden y una vez que ingresa el documento de plaqueo se registran las cuentas de activo respectivas.

(b) En esta cuenta se controlan las garantías de participación y cumplimientos recibidas en documento (certificados a plazo).

**NOTA No. 28**  
**CONTINGENCIAS**

Esta nota considera los litigios a cargo de la Oficina Jurídica, los cuales podrían materializarse en un futuro cobro o pago para la Institución.

A nivel contable, y con el propósito de mostrar información pertinente para la toma de decisiones de la administración superior, se detallan los tipos de contingencias relacionadas con esta materia:

a) Activos contingentes: es el flujo de entrada de beneficios económicos o un potencial de servicio probable, pero no prácticamente cierto.

b) Pasivos Contingentes: es cuando existe una obligación posible, o una obligación presente, que pueda o no exigir una salida de recursos; por esa razón, sus resultados se exponen en el apartado de notas, a menos que su ocurrencia sea remota.

Para ambas cuentas, la Sección de Contabilidad de la Oficina de Administración Financiera coordina con la Oficina Jurídica la emisión del informe referente a las condiciones actuales de los casos a la fecha de corte de los Estados Financieros y con alcance a la fecha de su preparación, para efectos de su revelación, la cual será objeto de evaluación de forma continua, a fin de asegurar que su comportamiento se refleje adecuadamente.

Es así como, mediante oficio OJ-24-2022, de fecha 14 de enero de 2022, esa Oficina brinda un informe sobre el estado actual de los procesos judiciales que se atienden en el período 2022.

Al respecto, se observa la existencia de 1 proceso agrario, 2 procesos de cobro judicial, 186 procesos laborales, 58 procesos contenciosos administrativos, 4 procesos constitucionales, 2 procesos penales y 1 proceso civil, para un total de 254 litigios activos, de los cuales 2 corresponden a activos contingentes (inestimados) y 252 pasivos contingentes (132 inestimados y 120 estimados).

Sin embargo, pese a que se emitan algunos montos estimados sobre los casos, la Oficina Jurídica no puede aventurarse a prever el resultado final, ni a cuantificar los posibles efectos económicos que se deriven de cada proceso.

A continuación se adjunta detalle de la cartera judicial activa:

**UNIVERSIDAD DE COSTA RICA  
RESUMEN DE CONTINGENCIAS  
AL 31 DE DICIEMBRE DE 2021**

TIPO DE CONTINGENCIA	MONTO ESTIMADO
Total activos contingentes:	0,00
Total pasivos contingentes:	60.539.406.237,07
<b>Total de contingencias</b>	<b>60.539.406.237,07</b>

TIPO DE LITIGIO	CANTIDAD
Agrario	1
Cobro Judicial	2
Proceso Laborales	186
Proceso Contenciosos Administrativos	58
Procesos Constitucional	4
Procesos Penal	2
Proceso Civil	1
<b>Total de litigios</b>	<b>254</b>

TIPO DE CONTINGENCIAS INESTIMABLE	CANTIDAD
Total activos contingentes inestimables	2
Total pasivos contingentes inestimables	132
<b>Total de contingencias inestimables</b>	<b>134</b>

TIPO DE CONTINGENCIAS ESTIMABLE	CANTIDAD
Total activos contingentes estimables	0
Total pasivos contingentes estimables	120
<b>Total de contingencias estimables</b>	<b>120</b>

LITIGIOS EN EJECUCIÓN	CANTIDAD
Total casos de activos contingentes	2
Total casos de pasivos contingentes	252
<b>Total de litigios en ejecución</b>	<b>254</b>

Al respecto, en el expediente N°. 19-005825-1765-CJ, incluido en el detalle anterior en uno de los casos se hace constar la demanda de la C.C.S.S. a la Universidad de Costa Rica, por una presunta omisión en la prestación del servicio. Este proceso no ha sido estimado, por lo que en caso de declararse un resultado desfavorable se desconoce su impacto financiero. Sobre el particular, la Institución canceló por embargos los siguientes montos ₡2.104.723.512,82 y ₡5.121.271,77.

El Resumen presentado tiene como fin primordial informar a la Administración Superior acerca de la importancia de tomar las previsiones pertinentes previo a la obtención de un resultado desfavorable de los litigios, donde exista una alta probabilidad de que la Universidad pierda el (los) juicio (s).



**NOTA No. 29****CONFORMACIÓN DEL ESTADO DE RESULTADOS**

El Estado de Resultados que se detalla en el apartado 1.1 de este documento, muestra ordenada y detalladamente la forma de cómo se obtuvo el resultado del ejercicio durante un período determinado. Para complementar los datos que ahí se presentan, se acompañan los siguientes cuadros, los cuales facilitan establecer su conformación a nivel del sistema de información financiera Institucional, partiendo de la siguiente fórmula:

Base de devengado = Devengado (presupuesto) + Ganado y no ejecutado (contabilidad)

Cuadro 1 - Presupuesto: ingresos y egresos presupuestarios (reconoce los ingresos cuando el dinero entra y los egresos cuando se pagan)

Cuadro 2 - Contabilidad: sus transacciones y otros hechos son reconocidos cuando ocurren, y no cuando se efectúa su cobro o pago en efectivo o su equivalente, teniendo como referencia la base de devengado.

**CUADRO N° 1**  
**DETALLE DE INGRESOS Y EGRESOS PRESUPUESTARIOS**  
**POR LOS PERÍODOS TERMINADOS AL 30 DE JUNIO DE 2022 Y 2021**  
**(Expresado en colones)**

	<b>2022</b>	<b>Peso relativo</b>	<b>2021</b>
<b>INGRESOS PRESUPUESTARIOS</b>			
Impuestos sobre Bienes y Servicios	232.631.710,84	0,14 %	171.121.171,24
Otros Ingresos Tributarios	89.009.243,85	0,05 %	109.478.944,28
Indemnizaciones	1.784.059,50	0,00 %	0,00
Venta de Bienes y Servicios	1.272.868.171,88	0,77 %	1.399.708.707,69
Ingresos de la Propiedad	1.075.669.488,85	0,65 %	974.623.742,33
Derechos y Tasas Administrativas	3.495.707.072,95	2,12 %	3.139.904.668,31
Multas y Remates	102.368.235,00	0,06 %	11.449.253,50
Otros Ingresos No Tributarios	148.687.562,85	0,09 %	69.193.712,40
Transferencias Corrientes del Gobierno Central	153.829.785.275,32	93,30 %	145.030.136.624,60
Transferencias Corrientes de Instituciones Descentralizadas No Empresariales	194.925.050,56	0,12 %	255.141.433,61
Transferencias Corrientes Sector Externo	79.246.100,47	0,05 %	120.887.481,01
Transferencias Corrientes Sector Privado	2.753.199.348,76	1,67 %	988.911.883,77
Transferencias Corrientes Organos Desconcentrados	141.250.000,00	0,09 %	62.500.000,00
Ingresos de Capital	1.453.763.581,01	0,88 %	1.466.880.378,59
Transferencias Corrientes Ejercicios Anteriores-Ingresos de Financiamiento	0,00	0,00 %	4.128.000,00
<b>TOTAL DE INGRESOS PRESUPUESTARIOS</b>	<b>164.870.894.901,84</b>	<b>100,00 %</b>	<b>153.804.066.001,33</b>
<b>GASTOS PRESUPUESTARIOS</b>			
Remuneraciones	108.971.866.770,87	74,60 %	110.393.327.988,86
Servicios	6.395.264.528,17	4,38 %	5.679.204.968,78
Materiales y Suministros	1.851.018.070,14	1,27 %	1.657.811.449,39
Intereses y Comisiones	2.005.689.835,91	1,37 %	2.222.696.133,02
Activos Financieros	0,00	0,00 %	0,00
Bienes Duraderos	4.369.603.138,29	2,99 %	7.118.960.933,19
Transferencias Corrientes	22.082.752.020,69	15,12 %	22.151.603.306,33
Amortización	396.450.685,76	0,27 %	355.270.020,69
<b>TOTAL GASTOS PRESUPUESTARIOS</b>	<b>146.072.645.049,83</b>	<b>100,00 %</b>	<b>149.578.874.800,26</b>
<b>INGRESOS SOBRE GASTOS PRESUPUESTARIOS AL 30 DE JUNIO 2022</b>	<b>18.798.249.852,01</b>		<b>4.225.191.201,07</b>

(Continúa...)

**CUADRO N° 2**  
**DETALLE DE INGRESOS Y GASTOS CONTABLES**  
**POR LOS PERÍODOS TERMINADOS AL 30 DE JUNIO DE 2022 Y 2021**  
**(Expresado en colones)**

<b>INGRESOS CONTABLES</b>	<u>2022</u>	<b>Peso relativo</b>	<u>2021</u>
Ingresos y resultados positivos	352.356.995,91	36,03 %	0,00
Ingresos de la Propiedad	468.309.508,28	47,88 %	326.152.084,86
Otros Ingresos No Tributarios	<u>157.400.268,26</u>	16,09 %	<u>43.651.523,49</u>
<b>TOTAL INGRESOS CONTABLES</b>	<b><u>978.066.772,45</u></b>	<b>100,00%</b>	<b><u>369.803.608,35</u></b>
<b>GASTOS CONTABLES</b>			
Gastos de Funcionamiento	0,00	0,00 %	0,00
Otros gastos	<u>411.810,55</u>	100,00 %	<u>5.276.788,09</u>
<b>TOTAL GASTOS CONTABLES</b>	<b><u>411.810,55</u></b>	<b>100,00 %</b>	<b><u>5.276.788,09</u></b>
<b>INGRESOS SOBRE GASTOS CONTABLES AL 30 DE JUNIO 2022</b>	<b><u>977.654.961,90</u></b>		<b><u>364.526.820,26</u></b>

**CUADRO N° 3**  
**CONFORMACIÓN ESTADO DE RESULTADOS**  
**POR LOS PERÍODOS TERMINADOS AL 30 DE JUNIO DE 2022 Y 2021**  
**TENIENDO COMO BASE CUADROS N° 1 Y N° 2**  
**(Expresado en colones)**

	<u>2022</u>	<u>2021</u>
INGRESOS SOBRE GASTOS PRESUPUESTARIOS AL 30 DE JUNIO	18.798.249.852,01	4.225.191.201,07
INGRESOS SOBRE GASTOS CONTABLES AL 30 DE JUNIO	977.654.961,90	364.526.820,26
<b>CONFORMACIÓN ESTADO DE RESULTADOS TOTAL</b>	<b><u>19.775.904.813,91</u></b>	<b><u>4.589.718.021,33</u></b>

(Finaliza)

## III. ANEXOS

# ANEXO 1

UNIVERSIDAD DE COSTA RICA  
VICERRECTORÍA DE ADMINISTRACIÓN  
OFICINA DE ADMINISTRACIÓN FINANCIERA

**ESTADO DE SITUACIÓN FINANCIERA  
AL 30 DE JUNIO DE 2022 Y 2021  
(Expresado en colones)**

CONCEPTO	NOTA	30/06/2022	30/06/2021	AUMENTO	DISMINUCIÓN	%
<b>ACTIVO</b>						
<b>ACTIVO CORRIENTE</b>						
Efectivo	3	1.068.170.595,29	1.180.746.919,12	0,00	112.576.323,83	-9,53 %
Efectivo de Bancos	3	21.532.151.292,51	17.265.310.779,14	4.266.840.513,37	0,00	24,71 %
Inversiones a Corto Plazo	4	41.716.778.582,53	43.623.857.513,44	0,00	1.907.078.930,91	-4,37 %
Cuentas por Cobrar a Corto Plazo (Bruto)	5	5.844.113.040,52	9.121.568.280,08			
Est. Inc. de Cuentas por Cobrar	5	-4.340.871.968,42	-7.888.351.965,22			
Cuentas por Cobrar a Corto Plazo (Neto)	5	1.503.241.072,10	1.233.216.314,86	270.024.757,24	0,00	21,90 %
Doctos. por Cobrar a Corto Plazo (Bruto)	6	936.494.249,72	1.003.593.180,08			
Est. Inc. de Doctos. por Cobrar	6	-357.425.318,64	-385.339.026,49			
Doctos. por Cobrar a Corto Plazo (Neto)	6	579.068.931,08	618.254.153,59	0,00	39.185.222,51	-6,34 %
Productos acumulados	7	0,00	0,00	0,00	0,00	0,00 %
Anticipo al Sector Externo	8	573.623.139,36	470.216.731,40	103.406.407,96	0,00	21,99 %
Anticipo al Sector Interno	8	895.660.325,42	1.040.331.007,97	0,00	144.670.682,55	-13,91 %
Inventarios (Bruto)	9	810.260.355,35	744.167.574,35			
Est. por Obsolescencia en Inventarios	9	-26.340.000,00	-46.524.081,94			
Inventarios (Neto)	9	783.920.355,35	697.643.492,41	86.276.862,94	0,00	12,37 %
<b>TOTAL DEL ACTIVO CORRIENTE</b>		<b>68.652.614.293,64</b>	<b>66.129.576.911,93</b>			
<b>ACTIVO NO CORRIENTE</b>						
Inversiones a Largo Plazo	10	15.405.481.823,43	2.184.976.557,25	13.220.505.266,18	0,00	605,06 %
Otras Inversiones	10	163.252.180,00	159.516.210,00	3.735.970,00	0,00	2,34 %
Cuentas por Cobrar a Largo Plazo	11	1.440.312.081,01	1.083.554.805,82	356.757.275,19	0,00	32,92 %
Depósitos en Garantía	12	94.557.710,65	90.864.032,25	3.693.678,40	0,00	4,07 %
Garantías Participación y Cumplimiento	12	92.016.142,34	83.674.378,34	8.341.764,00	0,00	9,97 %
Mob., Equipos, Maquinarias y Veh.	13	157.714.734.667,68	155.407.826.916,84			
Dep. Acum. Mob. Equi. Maq. Vehíc.	13	-102.386.577.323,09	-92.698.686.491,96			
Mob., Equipos, Maq. y Vehículos (Neto)	13	55.328.157.344,59	62.709.140.424,88	0,00	7.380.983.080,29	-11,77 %
Obras en Proceso	13	11.693.328.800,73	13.999.781.063,42	0,00	2.306.452.262,69	-16,47 %
Instalaciones (Bruto)	13	3.520.611.826,33	3.520.611.826,33			
Dep. Acum. Instalaciones	13	-3.022.402.939,28	-2.845.850.555,88			
Instalaciones (Neta)	13	498.208.887,05	674.761.270,45	0,00	176.552.383,40	-26,17 %
Edificios (Bruto)	13	138.407.047.637,10	132.713.291.316,06			
Dep. Acum. Edificios	13	-18.686.329.037,98	-15.950.274.020,41			
Edificios (Neto)	13	119.720.718.599,12	116.763.017.295,65	2.957.701.303,47	0,00	2,53 %
Terrenos	13	11.623.027.778,74	11.623.027.778,74	0,00	0,00	0,00 %
Programas de Cómputo	13	4.122.809.123,43	4.060.209.412,35			
Amort. de Programas de Cómputo	13	-4.059.716.752,20	-3.970.421.267,31			
Programas de Cómputo (Neto)	13	63.092.371,23	89.788.145,04	0,00	26.695.773,81	-29,73 %
Derechos Telefónicos	14	15.089.040,00	15.089.040,00	0,00	0,00	0,00 %
<b>TOTAL DEL ACTIVO NO CORRIENTE</b>		<b>216.137.242.758,89</b>	<b>209.477.191.001,84</b>			
<b>TOTAL DEL ACTIVO</b>		<b>284.789.857.052,53</b>	<b>275.606.767.913,77</b>			
<b>CUENTA DE ORDEN DEUDORA</b>						
		<b>3.809.498.888,77</b>	<b>3.654.935.717,21</b>			

UNIVERSIDAD DE COSTA RICA  
VICERRECTORÍA DE ADMINISTRACIÓN  
OFICINA DE ADMINISTRACIÓN FINANCIERA

**ESTADO DE SITUACIÓN FINANCIERA  
AL 30 DE JUNIO DE 2022 Y 2021  
(Expresado en colones)**

CONCEPTO	NOTA	30/06/2022	30/06/2021	AUMENTO	DISMINUCIÓN	%
<b>PASIVO Y PATRIMONIO</b>						
<b>PASIVO</b>						
<b>PASIVO CORRIENTE</b>						
Cuentas por Pagar a Corto Plazo	15	477.492.051,30	354.684.423,69	122.807.627,61	0,00	34,62 %
Documentos por Pagar a Corto Plazo	16	383.361.052,69	373.664.974,13	9.696.078,56	0,00	2,59 %
Deducciones Retenidas por Pagar	17	6.433.920.570,66	6.518.693.287,03	0,00	84.772.716,37	-1,30 %
Gastos Acumulados	17	12.378.496.785,61	12.156.628.481,64	221.868.303,97	0,00	1,83 %
Pasivos Diferidos	17	1.698.544.607,20	1.490.191.901,20	208.352.706,00	0,00	13,98 %
<b>TOTAL DEL PASIVO CORRIENTE</b>		<b>21.371.815.067,46</b>	<b>20.893.863.067,69</b>			
<b>PASIVO NO CORRIENTE</b>						
Documentos por pagar a Largo Plazo	18	38.464.231.436,64	42.476.043.175,09	0,00	4.011.811.738,45	-9,44 %
Provisiones y Reservas Técnicas	19	263.293.970,23	260.825.544,07	2.468.426,16	0,00	0,95 %
<b>TOTAL DEL PASIVO NO CORRIENTE</b>		<b>38.727.525.406,87</b>	<b>42.736.868.719,16</b>			
<b>TOTAL DEL PASIVO</b>		<b>60.099.340.474,33</b>	<b>63.630.731.786,85</b>			
<b>PATRIMONIO</b>						
Capital Inicial	20	1.593.528,72	1.593.528,72	0,00	0,00	0,00 %
Val. Est. Incobrables Ctas. por Cobrar	24	-4.340.871.968,42	-7.888.351.965,22			
Val. Est. Incobrables Préstamos	24	-357.425.318,64	-385.339.026,49			
Val. Est. Obsolescencia Inventarios	24	-26.340.000,00	-46.524.081,94			
Valuación Estimada (Sub - total)	24	-4.724.637.287,06	-8.320.215.073,65	0,00	-3.595.577.786,59	-43,21 %
Capital Inmovilizado	22	160.265.205.173,29	163.196.071.710,13	0,00	2.930.866.536,84	-1,80 %
Capital Libros	23	462.843.275,02	430.098.929,03	32.744.345,99	0,00	7,61 %
Capital de Circulación Doctos. al Cobro	21	936.494.249,72	1.003.593.180,08	0,00	67.098.930,36	-6,69 %
Resultados Acumulados de Ejercicios Anteriores (a)	25	47.973.112.824,60	51.075.175.831,28			
Resultado del Período	26	19.775.904.813,91	4.589.718.021,33			
Total Resultados Acumulados		67.749.017.638,51	55.664.893.852,61	12.084.123.785,90	0,00	21,71 %
<b>TOTAL DEL PATRIMONIO</b>		<b>224.690.516.578,20</b>	<b>211.976.036.126,92</b>			
<b>TOTAL DEL PASIVO Y PATRIMONIO</b>		<b>284.789.857.052,53</b>	<b>275.606.767.913,77</b>			
<b>CUENTA DE ORDEN ACREEDORA</b>	27	<b>3.809.498.888,77</b>	<b>3.654.935.717,21</b>			

**Nota**

(a) El aumento presentado para este periodo corresponde al registro de la reserva pagada mensualmente al Fideicomiso UCR/BCR 2011 durante el periodo comprendido entre julio 2020 a junio 2022.

(b) A junio de 2022 los Ingresos de Financiamiento por €38.550.396.420,58 e Ingresos Superávit Específico F.R. Leyes por €8.309.318.555,91, y para el 2021 los Ingresos de Financiamiento por €43.339.576.839,16 e Ingresos Superávit Específico F.R. Leyes por €6.972.988.386,50, se consideran en resultados acumulados por pertenecer a ingresos de periodos anteriores.

La disminución con respecto al año anterior obedece a un efecto combinado entre el decrecimiento de los Ingresos de Financiamiento e Ingresos Superávit Específico F.R. Leyes, así como el efecto positivo en los Resultados del Período.

# ANEXO 2

UNIVERSIDAD DE COSTA RICA  
VICERRECTORÍA DE ADMINISTRACIÓN  
OFICINA DE ADMINISTRACIÓN FINANCIERA

**CÉDULA DE ANTIGÜEDAD DE SALDOS**  
**CUENTAS POR COBRAR VARIAS**  
**AL 30 DE JUNIO DE 2022**  
**(Expresado en colones)**

Cuenta	Nombre de la Cuenta	Saldo al 30-06-2022	0 a 3 meses	3 a 6 meses	6 m a 1 año	1 año en adelante
013-008	Salarios girados en exceso	38.720.691,30	20.148.944,20	5.316.833,10	4.649.106,70	8.605.807,30
013-022	Pólizas por cobrar	2.293.712,35	269.097,35	0,00	297.153,00	1.727.462,00
013-023	Interes acumulado por cobrar	115.939.030,60	115.939.030,60	0,00	0,00	0,00
013-029	Cuentas por cobrar a proveedores	3.230.202,55	11.202,55	0,00	0,00	3.219.000,00
013-033	Arreglo pago matrícula estudiantes sin pagaré	1.527.289,00	0,00	0,00	0,00	1.527.289,00
013-036	Financiamiento Transitorio Vínculo Externo (a)	(a) 130.172.075,40	0,00	64.967.127,38	0,00	65.204.948,02
013-040	Cuentas por cobrar estudiantiles	38.239.105,00	8.233.845,00	8.992.155,00	5.065.235,00	15.947.870,00
013-042	Arreglo pago matrícula estudiantes	838.140,00	0,00	0,00	0,00	838.140,00
013-043	Salarios girados en exceso funcionarios inactivos	20.461.234,50	6.836.147,75	976.429,80	6.745.118,90	5.903.538,05
013-047	Documentos varios al cobro judicial (c)	2.156.282.066,04	0,00	0,00	0,00	2.156.282.066,04
013-048	Recuperación de cuotas obrero patronales	28.107.781,16	4.656.082,26	7.118.348,64	5.820.496,40	10.512.853,86
013-051	Venta bienes y servicios Unidad Coordinación Editorial	679.480,55	275.450,00	240.630,00	126.000,35	37.400,20
013-052	Venta de Bienes Semanario Universidad	3.595.611,32	2.965.717,32	0,00	0,00	629.894,00
013-053	Matrícula posgrado maestría ingeniería	7.402.052,88	7.402.052,88	0,00	0,00	0,00
013-054	Venta de Servicios Semanario Universidad	1.406.581,25	1.272.206,25	0,00	0,00	134.375,00
013-056	Venta de Servicios Canal 15	1.560.000,00	0,00	0,00	0,00	1.560.000,00
013-058	Cuentas por cobrar varias	80.393.034,07	26.509.423,66	4.393.124,00	3.961.248,36	45.529.238,05
013-061	Becas horas asistente y estudiante	1.020.835,00	341.640,00	95.375,00	0,00	583.820,00
013-062	Venta bienes y servicios Fondos Restringidos	1.129.054,66	0,00	0,00	0,00	1.129.054,66
013-063	Venta bienes y servicios Empresas Auxiliares	539.595.395,06	272.835.015,07	67.460.326,98	3.500.000,00	195.800.053,01
013-064	Venta bienes y servicios Cursos Especiales	4.363.698,50	4.210.698,50	153.000,00	0,00	0,00
013-067	Arreglo pago matrícula estudiantes beneficios complement.	627.345,00	0,00	0,00	0,00	627.345,00
013-069	Arreglo pago matrícula estudiantes finac compl sin pagaré	3.518.139,41	116.653,40	0,00	125.339,00	3.276.147,01
013-074-001	Matrícula al cobro	1.474.725.420,00	315.820.440,00	132.485,00	0,00	1.158.772.495,00
013-074-002	Matrícula al cobro judicial	208.618.124,00	0,00	0,00	0,00	208.618.124,00
013-074-003	Matrícula al cobro judicial - Bufete Ruiz Campos y Asociados	15.201.063,20	0,00	0,00	0,00	15.201.063,20
013-077	Cuentas por cobrar estudiantes al cobro judicial	1.063.585,00	0,00	0,00	0,00	1.063.585,00
013-079	Impuesto a cobrar a corto plazo	961.100.148,37	493.555.894,38	0,00	0,00	467.544.253,99
013-082	Cuentas por cobrar ingreso a la propiedad corto plazo	1.626.779,35	0,00	0,00	0,00	1.626.779,35
013-083	Conciliaciones	675.365,00	675.365,00	0,00	0,00	0,00
<b>Total Cuentas por Cobrar Varias</b>		<b>5.844.113.040,52</b>	<b>1.282.074.906,17</b>	<b>159.845.834,90</b>	<b>30.289.697,71</b>	<b>4.371.902.601,74</b>

**Notas:**

(a) A partir del año 2011 se incluye dentro del cuadro de cédula de antigüedad de saldos. Por otra parte, a partir de enero 2012, con el propósito de cumplir con lo señalado por la Contraloría Universitaria, se cambió el nombre de la cuenta de "Sobregiro de Vínculo Externo" a "Financiamiento Transitorio Vínculo Externo".



# ANEXO 3

UNIVERSIDAD DE COSTA RICA  
VICERRECTORÍA DE ADMINISTRACIÓN  
OFICINA DE ADMINISTRACIÓN FINANCIERA

**CÉDULA DE ANTIGÜEDAD DE SALDOS  
DOCUMENTOS POR COBRAR  
SOBRE PRÉSTAMOS A PROFESORES Y ESTUDIANTES  
AL 30 DE JUNIO DE 2022  
(Expresado en colones)**

Nombre de la Cuenta	Saldo al 30-06-2022	0 a 3 meses	3 a 6 meses	6 m a 1 año	1 año en adelante
Préstamos a estudiantes largo plazo.	36.443,25	36.443,25	0,00	0,00	0,00
Reintegro del 20% de Beca	153.253.198,87	138.181.594,65	3.732.947,87	1.250.138,22	10.088.518,13
Préstamos a profesores	16.122.941,95	9.111.536,20	0,00	562.921,25	6.448.484,50
Documentos por cobrar varios cobro	162.631.989,28	0,00	0,00	0,00	162.631.989,28
Girado de más contrato de beca al (a)	3.058.205,76	3.058.205,76	0,00	0,00	0,00
Incumplimiento de contrato	601.391.470,61	195.255.007,66	24.885.362,91	14.120.402,58	367.130.697,46
<b>Total Documentos por Cobrar</b>	<b>936.494.249,72</b>	<b>345.642.787,52</b>	<b>28.618.310,78</b>	<b>15.933.462,05</b>	<b>546.299.689,37</b>

**Nota:**

(a) La cuenta se abre contablemente a partir de mayo de 2011. Su razón de ser es el registro de sumas giradas de más a exbecarios por concepto de incumplimiento en algunos de los rubros pactados.

# ANEXO 4

## RESUMEN DE INVERSIONES POR BANCO

### DISTRIBUCIÓN DE LAS INVERSIONES EN COLONES POR INTERMEDIARIO AL 30 DE JUNIO DE 2022 (Expresado en colones)

BANCO	PORCENTAJE	MONTO
Banco de Costa Rica	87,60 %	50.039.407.130,95
Banco Nacional de Costa Rica	6,79 %	3.878.236.186,88
BCR Sociedad Fondos de Inversión	5,16 %	2.949.407.010,66
BN Valores	0,00 %	0,00
Popular Valores	0,45 %	255.210.077,47
<b>Total</b>	<b>100,00 %</b>	<b>57.122.260.405,96</b>

### DISTRIBUCIÓN DE LAS INVERSIONES EN DÓLARES POR INTERMEDIARIO AL 30 DE JUNIO DE 2022 (Expresado en colones y dólares)

BANCO	PORCENTAJE	MONTO DÓLARES	(a)	MONTO COLONES
Banco de Costa Rica	0,00 %	0,00		0,00
BCR Sociedad Fondos de Inversión	89,27 %	4.307.212,76		2.949.407.010,66
Banco Popular - Valores	7,72 %	372.700,04		255.210.077,47
BN - Valores	0,00 %	0,00		0,00
Banco Nacional de Costa Rica	3,01 %	145.000,00		99.290.200,00
<b>Total</b>	<b>100,00 %</b>	<b>4.824.912,80</b>		<b>3.303.907.288,13</b>

**Nota:**

(a) Conversión de la moneda dólares al tipo de cambio de compra de ¢684,76

Se hace mención que en estos últimos dos periodos no se han registrado UDES

# ANEXO 5

**BIENES NO CONCESIONADOS**

**ACTIVOS NO CORRIENTES  
DETALLE DE INSTALACIONES  
AL 30 DE JUNIO DE 2022 Y 2021  
(Expresado en colones)**

<b>Descripción</b>	<b>2022</b>	<b>2021</b>
Cancha Sintética de las Instalaciones Deportivas	275.815.486,80	275.815.486,80
Sede del Caribe	274.391.905,30	274.391.905,30
Acceso Sede Regional del Caribe	258.380.202,50	258.380.202,50
Red Telefónica de Fibra Óptica	213.470.618,84	213.470.618,84
Vestidores Estadio Ecológico	201.190.844,65	201.190.844,65
Cancha de Baloncesto Sede Regional del Pacífico	186.356.251,35	186.356.251,35
Sede Rodrigo Facio	174.052.769,10	174.052.769,10
Readecuación Acceso Edificio y Parqueos LANAMME	118.218.882,60	118.218.882,60
Recinto de Guápiles	103.461.771,25	103.461.771,25
Laboratorio y Sala de Estudiantes Escuela de Geología	100.560.048,90	100.560.048,90
Puente Vehicular Sede del Caribe	98.887.588,15	98.887.588,15
Jardín Lankester	95.326.054,95	95.326.054,95
Complejo Deportivo Sabanilla	85.015.973,25	85.015.973,25
Invernaderos	73.412.951,38	73.412.951,38
Aula Multiuso y Modulo Indígena Sede Regional del Atlántico	68.988.879,35	68.988.879,35
Paso Cubierto Sede Rodrigo Facio	66.863.351,60	66.863.351,60
Colector Pluvial Facultad de Educación	66.125.859,35	66.125.859,35
Obras Menores Ciudades Universitarias	62.901.537,10	62.901.537,10
Escuela de Artes Musicales	60.157.003,20	60.157.003,20
Sede del Pacífico	48.403.382,95	48.403.382,95
Bodega de Reactivos Facultad de Farmacia	45.355.015,30	45.355.015,30
Escuela de Biología	45.036.679,50	45.036.679,50
Anfiteatro Edificio Administrativo A	44.488.179,50	44.488.179,50
Sede Regional del Atlántico	42.681.562,70	42.681.562,70
Centro de Vigilancia Estación Experimental Fabio Baudrit	41.823.192,34	41.823.192,34
Escuela de Artes Dramáticas	41.735.949,00	41.735.949,00
Malla Perimetral Estadio Ecológico	36.460.500,00	36.460.500,00
Instituto Clodomiro Picado	34.078.541,35	34.078.541,35
Paso Cubierto Sede del Caribe	30.994.548,00	30.994.548,00
Estación Experimental Santa Ana	29.815.000,00	29.815.000,00
Paso Cubierto Sede del Atlántico	26.761.287,30	26.761.287,30
Cocina Anexa Residencia Sede de Guanacaste	26.340.052,75	26.340.052,75
Carreteras y Parqueos UCR	25.523.118,00	25.523.118,00
Modelos de Seguridad e Información	24.417.000,00	24.417.000,00
Techo para Excavadora de Vapor Sede Regional del Atlántico	24.000.000,00	24.000.000,00
Suministro e Instalación Sistema de Incendio Residencias Universitarias	22.396.277,75	22.396.277,75
Sede Central		
Plan Vial UCR	20.986.655,96	20.986.655,96
Bioterios	20.275.009,90	20.275.009,90
Cancha de Baloncesto Recinto de Grecia	19.450.000,00	19.450.000,00
Malla Sede Central	17.685.292,00	17.685.292,00
Remodelación Soda Instalaciones Deportivas	15.015.712,35	15.015.712,35
Caseta de Seguridad del Recinto de Santa Cruz	12.891.828,00	12.891.828,00
Acera Sede Regional del Sur	12.849.463,00	12.849.463,00
Acera Perimetral Recinto Universitario de Tacaes	12.438.800,00	12.438.800,00
Baños, Comedor Sede Regional del Atlántico	11.812.300,00	11.812.300,00
Baños, Aulas, Taller Sede del Caribe	11.800.000,00	11.800.000,00
Bodegas UCR	11.554.713,85	11.554.713,85
Fibra Óptica Sede Regional de Occidente	11.541.264,00	11.541.264,00
Plaza Universitaria	11.492.814,20	11.492.814,20
Transformadores	10.881.889,45	10.881.889,45
Construcción Parqueo de Agronomía	10.600.163,25	10.600.163,25
Instalación de Elevador para Microbiología	9.936.307,95	9.936.307,95
Tanque de Combustible Centro de Informática	8.606.808,55	8.606.808,55
Sala de Espera Servicios Odontológicos	7.977.000,00	7.977.000,00
Puente Peatonal Sede Regional del Caribe	7.400.000,00	7.400.000,00

Descripción	2022	2021
Estación Experimental Alfredo Volio	7.348.830,00	7.348.830,00
Construcción Cancha de Voleibol Instalaciones Deportivas	7.120.206,20	7.120.206,20
Estación Experimental Fabio Baudrit	6.700.623,37	6.700.623,37
Antena Radio Sede Regional de Guanacaste	6.450.000,00	6.450.000,00
Alumbrado Público Ciudad Universitaria	5.726.520,85	5.726.520,85
Reparación Pedestales Edificio Ciencias Sociales	5.305.661,05	5.305.661,05
Instalaciones Almacén de Suministros	5.130.400,00	5.130.400,00
Aulas Maternidad Carit	5.017.374,55	5.017.374,55
Impermeabilización de Lozas varios Edificios Sede Central	4.758.150,00	4.758.150,00
Oficina Móvil Canal 15	4.706.990,40	4.706.990,40
Remodelación Tribunal Universitario	4.489.956,25	4.489.956,25
Talleres Universidad de Costa Rica	4.427.571,00	4.427.571,00
Caseta Guardas Residencias Sede Central	4.018.479,90	4.018.479,90
Apartamentos Domínguez	3.620.000,00	3.620.000,00
Puente de Emergencias Química	3.242.790,00	3.242.790,00
Caseta de Vigilancia Sede Regional del Pacífico	2.862.823,20	2.862.823,20
Malla Sede Regional del Caribe	2.777.279,00	2.777.279,00
Pozos UCR	2.709.502,70	2.709.502,70
Central Telefónica	2.132.039,30	2.132.039,30
Diagnóstico y Rediseño Sistema Electromecánico	2.124.970,00	2.124.970,00
Casetilla Vigilancia Accidentes	1.501.852,71	1.501.852,71
Sede Regional de Guanacaste	1.389.891,81	1.389.891,81
Paso Cubierto Museo Sede del Atlántico	1.350.000,00	1.350.000,00
Cableado Telefónico Centro de Población	1.207.120,00	1.207.120,00
Malla Sede Regional del Pacífico	1.202.000,00	1.202.000,00
Pasadas de Agua	1.035.007,79	1.035.007,79
Finca El Diamante Guápiles	890.000,00	890.000,00
Laboratorios	862.078,30	862.078,30
Aula del SINDEU	465.389,60	465.389,60
Otras Instalaciones Deportivas	444.598,06	444.598,06
Radio Universidad de Costa Rica	370.431,77	370.431,77
CIMAR - Punta Morales	84.100,00	84.100,00
Calderas Facultad de Ingeniería	54.900,00	54.900,00
<b>Sub- Total Instalaciones</b>	<b>3 520 611 826,33</b>	<b>3 520 611 826,33</b>
<b>Menos Depreciación Acumulada Instalaciones</b>	(a) <b>-3.022.402.939,28</b>	<b>-2 845 850 555,88</b>
<b>Total Instalaciones Neto</b>	<b>498 208 887,05</b>	<b>674 761 270,45</b>

**Notas:**

(a) La depreciación acumulada no se considera como gasto. Los cargos por este concepto se aplican directamente a la cuenta de Patrimonio denominada "Capital Inmovilizado".

**ACTIVOS NO CORRIENTES  
DETALLE DE EDIFICIOS  
AL 30 DE JUNIO DE 2022 Y 2021  
(Expresado en colones)**

Descripción		2022	2021
Facultad de Ingeniería - Fideicomiso	(b)	22.081.924.964,47	22.050.517.441,22
Facultad de Ciencias Sociales - Fideicomiso		17.365.466.090,15	17.365.466.090,15
Facultad de Derecho - Fideicomiso		8.392.609.649,27	8.392.609.649,27
Facultad De Odontología - Fideicomiso		7.518.588.390,62	7.518.588.390,62
Edificio de Aulas y Laboratorios - Fideicomiso		4.509.828.664,66	4.509.828.664,66
Plaza de la Autonomía - Fideicomiso		4.464.574.088,56	4.464.574.088,56
Parqueo Integral Universitario - Fideicomiso		3.527.764.744,61	3.527.764.744,61
BM Laboratorio del Cáncer	(c)	3.346.720.481,67	3.436.895.909,75
Edificio de Parqueos Ciencias Sociales		2.800.000.000,00	2.800.000.000,00
BM Tecnologías en Salud	(c)	2.796.999.023,94	2.810.333.681,91
Escuela de Ciencias de Computación e Informática - Fideicomiso		2.477.693.074,90	2.477.693.074,90
Residencias Estudiantiles - Fideicomiso		2.425.482.855,65	2.425.482.855,65
BM Escuela de Artes Musicales	(c)	2.131.256.012,05	0,00
Sede Regional de Guanacaste	(b)	2.081.682.017,88	1.847.370.832,98
Educación Continua		2.052.338.108,75	2.052.338.108,75

Descripción	2022	2021
Laboratorio de Investigación Fuerza y Seguridad Vial LANAMME	1.982.679.250,86	1.982.679.250,86
Ciencias Agroalimentarias (UCAGRO) - Fideicomiso	1.840.361.007,31	1.840.361.007,31
BM Edificio ETA-ETS Sede Guanacaste	(c) 1.837.255.106,17	1.836.044.106,35
Obras de Urbanización Sede Rodrigo Facio	(b) 1.625.013.719,46	1.274.174.038,71
Sede Regional de Occidente	(b) 1.598.711.233,53	1.502.505.791,43
INIFAR	1.422.647.111,35	1.422.647.111,35
Residencias Sede Regional del Caribe	1.413.855.673,25	1.413.855.673,25
BM CICA	1.348.433.909,07	1.348.433.909,07
Sede Regional del Pacífico	(b) 1.323.197.954,26	961.670.096,87
Sede Regional del Caribe	(b) 1.276.674.944,34	1.105.411.109,27
Residencias Sede Regional de Guanacaste	1.227.932.953,35	1.227.932.953,35
Medicina Edificio	1.156.021.351,72	1.156.021.351,72
Centro Infantil Laboratorio y Casa Infantil	1.145.454.335,76	1.145.454.335,76
BM Edificio Anexo Escuela de Biología	1.104.175.462,75	1.104.175.462,75
Recinto Universitario Tacaes	1.020.235.372,08	1.020.235.372,08
Edificio Ingeniería Eléctrica	1.017.311.450,05	1.017.311.450,05
Centro de Investigación Estudios de la Mujer	(a) 949.141.465,91	0,00
BM Sede Regional del Caribe	938.759.814,18	938.759.814,18
INISA	832.362.672,04	832.362.672,04
Edificio Escuela de Matemática	787.157.594,83	787.157.594,83
BM Escuela Salud Pública Sede Rodrigo Facio	782.375.105,50	782.375.105,50
BM CICIMA	758.504.612,14	758.504.612,14
Jardín Lankester	753.201.629,20	753.201.629,20
Instituto Investigaciones Sociales	685.019.216,90	685.019.216,90
Administrativos A B C	673.360.239,15	673.360.239,15
Escuela de Lenguas Modernas	(b) 648.827.712,47	683.991.789,49
Ciudad de la Investigación (Administración, Servicios, Comunes)	641.919.561,40	641.919.561,40
BM Sede del Atlántico	637.555.440,05	637.555.440,05
BM Sede Guanacaste	609.746.256,25	609.746.256,25
BN Ingeniería Industrial Sede Occidente	(c) 607.687.141,10	0,00
BM Centro de Investigación en Movimiento Humano	607.023.025,63	607.023.025,63
Recinto de Guápiles	(b) 606.815.556,84	581.843.289,80
Sede Regional del Atlántico	(b) 555.520.108,55	484.322.880,27
BM Sede del Pacífico	541.385.642,12	541.385.642,12
Sistema de Estudios de Posgrado	467.551.786,00	467.551.786,00
CITA	459.683.645,20	459.683.645,20
Edificio Instituto Investigaciones en Educación	451.422.469,60	451.422.469,60
Finca 2 Banco Mundial	450.488.956,85	450.488.956,85
Plazas y Espacios Urbanos Sede Rodrigo Facio	440.939.034,80	440.939.034,80
Estadio Ecológico	380.150.653,40	380.150.653,40
Edificio Etapa Básica Música Palmares	379.800.876,00	379.800.876,00
Instituto Clodomiro Picado	364.019.674,20	364.019.674,20
Sede del Atlántico	344.379.926,24	344.379.926,24
Facultad de Microbiología	340.373.923,55	340.373.923,55
Ciencias Económicas	326.903.741,99	326.903.741,99
Edificio Escuela de Economía Agrícola	(a) 322.183.513,31	0,00
Facultad De Odontología	304.137.851,23	304.137.851,23
Federación de Estudiantes UCR	(b) 301.114.286,88	311.564.778,30
Edificio Alforja	298.111.202,61	298.111.202,61
Edificio Fontanela Librería Antares	294.756.867,72	294.756.867,72
Edificios Recinto de Santa Cruz	275.341.008,75	275.341.008,75
Centro de Transferencia de Tecnología LANAMME	261.215.000,75	261.215.000,75
Escuela Bibliotecología Ciencias Información Ampliación	259.520.418,60	259.520.418,60
Edificio Artes Dramáticas Remodelación	241.893.746,20	241.893.746,20
Biblioteca de Salud	238.638.384,10	238.638.384,10
Edificio Escuela Nutrición III Etapa	232.719.780,40	232.719.780,40
Edificio Nuevo Canal 15	224.726.238,15	224.726.238,15
Taller y Bodega Suministros (Sede Regional de Guanacaste)	217.432.429,00	217.432.429,00
Edificio Enfermería II Etapa	207.894.447,50	207.894.447,50
Centro Infantil Sede Regional de Guanacaste	207.265.206,55	207.265.206,55
Soda Facultad de Educación	199.879.158,05	199.879.158,05
Construcción Edificio Planetario	198.784.885,85	198.784.885,85
Recinto Paraíso Cartago	197.548.419,55	197.548.419,55



Descripción	2022	2021
Edificio Escuela Enfermería Ciudad Científica	180.679.831,00	180.679.831,00
Centro de Investigaciones Agronómicas	179.819.847,08	179.819.847,08
Residencias Estudiantiles Ciudad de la Investigación	174.887.771,50	174.887.771,50
Sala Multiuso y Laboratorio de Computación Recinto Tacares	172.526.034,25	172.526.034,25
BM Sede de Occidente	170.344.007,65	170.344.007,65
Edificio de Ingeniería	(a) 169.851.372,00	0,00
Aulas y Servicios Sanitarios Escuela Educación Física	165.693.997,60	165.693.997,60
Hospital Adolfo Carit Aulas Oficina	162.458.561,65	162.458.561,65
Laboratorio Nacional de Materiales y Modelos Estructurales - LANAMME	160.715.066,15	160.715.066,15
Instalaciones deportivas Rodrigo Facio	(b) 157.957.538,33	39.954.432,00
Comedor Recinto de Guápiles	147.064.155,45	147.064.155,45
Edificio Facultad de Farmacia	142.577.758,86	142.577.758,86
Clínica Odontológica Recinto Tacares	135.781.284,15	135.781.284,15
Oficina de Bienestar y Salud	(b) 134.993.711,25	22.678.991,30
Apartamentos Domínguez	124.037.375,14	124.037.375,14
Facultad de Letras	121.203.017,49	121.203.017,49
Proyectos Sede Regional del Sur	118.886.330,00	118.886.330,00
Edificio Max Sittenfeld	114.847.120,00	114.847.120,00
Pabellón Aulas Sede Regional de Guanacaste	113.666.988,10	113.666.988,10
Museo Histórico San Ramón	108.732.609,95	108.732.609,95
Casa Infantil Sede Regional de Occidente	108.612.111,00	108.612.111,00
Sede Regional del Atlántico Aulas	107.900.087,30	107.900.087,30
Bodega, Sala, Residencias Sede Regional del Pacífico	107.783.698,60	107.783.698,60
Escuela de Nutrición	(b) 107.478.586,11	106.875.245,70
Comedor Residencias Estudiantiles Sede Regional de Occidente	106.331.272,40	106.331.272,40
Sede Regional del Sur	101.652.250,00	101.652.250,00
Tercera Etapa del CIGEFI	98.094.814,95	98.094.814,95
Arquitectura	98.003.380,28	98.003.380,28
Mini auditorio Ciencias Agroalimentarias	83.462.520,55	83.462.520,55
Nutrición	81.847.050,43	81.847.050,43
Vida Estudiantil Sede Regional del Atlántico	81.489.739,60	81.489.739,60
Sección de Transportes Sede Rodrigo Facio	(b) 77.514.705,88	67.204.901,96
Escuela de Química	76.754.413,89	76.754.413,89
Elevador Facultad de Derecho	75.432.257,40	75.432.257,40
Biblioteca Luis Demetrio Tinoco	75.275.049,27	75.275.049,27
Facultad de Ciencias Agroalimentarias	73.846.766,27	73.846.766,27
Ciencias Sociales	73.713.017,59	73.713.017,59
Escuela de Agronomía	72.037.264,40	72.037.264,40
Edificio para Albergar Centro de Acopio Desechos	69.649.379,00	69.649.379,00
Centro de Informática	65.355.406,96	65.355.406,96
Escuela de Tecnología de Alimentos	62.568.109,77	62.568.109,77
Educación	59.389.017,26	59.389.017,26
Apartamentos Universitarios	54.498.513,95	54.498.513,95
Instituto de Investigaciones Psicológicas	53.028.006,75	53.028.006,75
Edificios Finca 3	(a) 49.413.074,45	0,00
Bodega para Mantenimiento Recinto Tacares	49.159.967,20	49.159.967,20
Escalera de Emergencias Residencias Estudiantiles Sede Central	47.517.600,00	47.517.600,00
Centro Coordinador Institucional de Operaciones	46.761.609,59	46.761.609,59
CASE Facultad de Agronomía	45.097.915,65	45.097.915,65
Residencias Estudiantiles Sede Regional de Occidente	43.502.273,50	43.502.273,50
Escuela de Biología	43.387.146,51	43.387.146,51
Radio Universidad Remodelación y Ampliación	41.250.462,00	41.250.462,00
Elevador Facultad de Ciencias Económicas	41.154.297,60	41.154.297,60
Edificio Biblioteca Central	41.132.900,09	41.132.900,09
Elevador Escuela Física Matemática	40.535.858,70	40.535.858,70
Sapriisa Remodelación	40.327.938,37	40.327.938,37
Edificio Finca 3	40.302.811,95	40.302.811,95
Bellas Artes	39.366.331,00	39.366.331,00
Almacenes Oficina de Suministros	36.758.888,45	36.758.888,45
Convenio UCR FUNAC Estación Experimental Alfredo Volio Mata	35.977.480,00	35.977.480,00
Sección Seguridad y Transito Rodrigo Facio	35.586.580,00	35.586.580,00
CIGEFI Edificio	34.839.388,60	34.839.388,60
Bodega CINA CIA	34.738.764,20	34.738.764,20

Descripción	2022	2021
Ducto para Elevador Facultad de Letras	34.343.626,65	34.343.626,65
Centro Tecnología del Cuero, CETEC	33.163.532,35	33.163.532,35
Archivo Universitario	30.585.524,60	30.585.524,60
Centro de Investigaciones Espaciales	29.999.791,30	29.999.791,30
Residencias Estudiantiles Sede Regional de Guanacaste	28.713.683,75	28.713.683,75
Geología	28.673.981,99	28.673.981,99
Residencias Estudiantiles Sede Regional del Caribe	27.692.104,85	27.692.104,85
Edificio Sarel Nuevo	25.437.441,91	25.437.441,91
Ducto Elevador Edificio Administrativo	25.094.093,45	25.094.093,45
Ingeniería	25.025.578,03	25.025.578,03
Sala de Sesiones Archivo Universitario	24.320.000,00	24.320.000,00
Ducto Edificio Arquitectura	23.781.365,10	23.781.365,10
Laboratorio Nutrición Animal Control de Calidad de Alimentos	23.569.839,60	23.569.839,60
Oficina Ejecutora Programa de Inversiones	23.458.063,50	23.458.063,50
Edificio Escuela de Arquitectura	(a) 22.914.727,50	0,00
Ducto Edificio de Ciencias Sociales	21.409.700,25	21.409.700,25
Estación Experimental Fabio Baudrit	21.150.922,80	21.150.922,80
Bodega y Taller Artes Recinto de Tacares	20.205.000,00	20.205.000,00
Miniauditorio Sede Regional del Atlántico	19.389.386,00	19.389.386,00
Estación Radioastronómica CINESPA Guanacaste	18.725.087,10	18.725.087,10
Centro de Asesoría Estudiantil	18.236.358,30	18.236.358,30
Ducto Elevador Educación	18.163.857,70	18.163.857,70
Remodelación y Ampliación Biblioteca CIHAC	18.036.751,35	18.036.751,35
Artes Industriales	17.659.652,48	17.659.652,48
Elevador Biblioteca Luis Demetrio Tinoco	17.552.248,25	17.552.248,25
Aula Recinto de Guápiles	17.470.000,00	17.470.000,00
Elevador Facultad de Letras	16.574.615,80	16.574.615,80
Ducto Elevador Biblioteca Luis Demetrio Tinoco	15.995.963,05	15.995.963,05
Ducto Cómputo e Informática	15.172.325,30	15.172.325,30
Observatorio Solar	15.016.903,80	15.016.903,80
Elevador Edificio Administrativo	14.956.186,00	14.956.186,00
Estudios Generales	13.005.244,59	13.005.244,59
Radio Universidad	12.828.338,54	12.828.338,54
Elevador Cómputo e Informática	11.815.185,00	11.815.185,00
Elevador Edificio Ciencias Sociales	11.579.275,00	11.579.275,00
Elevador Edificio Sede Regional de Occidente	11.447.559,30	11.447.559,30
Local 2 Mall San Pedro	11.368.320,00	11.368.320,00
Elevador Edificio Educación	9.027.325,00	9.027.325,00
Escuela de Enfermería	7.661.805,45	7.661.805,45
Elevador Edificio Arquitectura	7.644.000,00	7.644.000,00
Restaurante Universitario	7.385.655,39	7.385.655,39
Escuela de Biología San Carlos	6.978.970,99	6.978.970,99
Físico Matemáticas	6.476.008,78	6.476.008,78
Canal 15 y Semanario U	6.454.852,25	6.454.852,25
Escuela de Zootecnia	6.414.720,00	6.414.720,00
Recinto Santa Cruz	(a) 6.266.680,00	0,00
Finca Experimental Santa Ana	6.115.000,00	6.115.000,00
Escuela Nueva Laboratorio	5.678.017,74	5.678.017,74
Sarel Edificio Cadet Fernández	5.552.215,43	5.552.215,43
Centro de Investigaciones en Virología y Biología Celular	5.385.743,14	5.385.743,14
Artes Musicales	4.698.988,35	4.698.988,35
Laboratorio de Ensayos Biológicos	4.292.833,75	4.292.833,75
Estación Experimental Alfredo Volio Mata	3.806.242,75	3.806.242,75
Edificio de Física Nuclear	3.677.429,45	3.677.429,45
Centro de Preparación de Reactivos Químicos	2.307.939,15	2.307.939,15
Tecnología de Granos y Semillas	2.059.900,77	2.059.900,77
Varios de Madera Antiguos	1.248.658,67	1.248.658,67
<b>Sub- Total Edificios</b>	<b>138 407 047 637,10</b>	<b>132 713 291 316,06</b>
<b>Menos Depreciación Acumulada Edificios</b>	(d) -18.686.329.037,98	-15 950 274 020,41
<b>Total Edificios Neto</b>	<b>119 720 718 599,12</b>	<b>116 763 017 295,65</b>

Notas:

(a) En la cuenta de edificios se registra un aumento debido al traslado de construcciones terminadas como:

- Centro de Investigación Estudios de la Mujer
- Edificios Finca 3
- Recinto Santa Cruz

Además, se reflejan obras que fueron trasladadas durante el segundo semestre del 2021, tales como:

- Edificio Escuela de Economía Agrícola
- Edificio de Ingeniería
- Edificio Escuela de Arquitectura

(b) Algunos edificios presentan aumentos debido a pagos posteriores una vez capitalizada la obra, tales como:

- Sede Regional de Guanacaste
- Obras de Urbanización Sede Rodrigo Facio
- Sede Regional del Caribe
- Sede Regional del Atlántico
- Sección de Transportes Sede Rodrigo Facio
- Sede Regional de Occidente
- Sede Regional del Pacífico
- Escuela de Lenguas Modernas
- Recinto de Guápiles
- Federación de Estudiantes UCR
- Instalaciones deportivas Rodrigo Facio
- Oficina de Bienestar y Salud
- Escuela de Nutrición
- Facultad de Ingeniería Fideicomiso\*

\*Esta última forma parte del Fideicomiso UCR/BCR

(c) Como parte del Proyecto de Mejoramiento Institucional Banco Mundial, se llevó a cabo el traslado de construcciones como:

- BM Laboratorio del Cáncer
- BM Escuela de Artes Musicales
- BM Tecnologías en Salud\*\*
- BM Edificio ETA-ETS Sede Guanacaste\*\*
- BM Ingeniería Industrial Sede Occidente\*\*

\*\*Algunas de estas obras presentan un aumento de precio debido a pagos realizados después de capitalizada la obra.

(d) La depreciación acumulada no se considera como gasto. Los cargos por este concepto se aplican directamente a la cuenta de Patrimonio denominada "Capital Inmovilizado".

**ACTIVOS NO CORRIENTES  
DETALLE DE TERRENOS  
AL 30 DE JUNIO DE 2022 Y 2021  
(Expresado en colones)**

Descripción	2022	2021
Sede Regional de Occidente	2.319.930.311,20	2.319.930.311,20
Instalaciones Deportivas	2.215.119.599,95	2.215.119.599,95
Escuela de Biología San Carlos	1.757.730.719,25	1.757.730.719,25
Ciudad Universitaria Rodrigo Facio	1.453.774.119,75	1.453.774.119,75
Sede Regional del Pacífico	802.906.481,00	802.906.481,00
Instituto Clodomiro Picado	650.734.090,00	650.734.090,00
Ciudad de la Investigación	459.778.221,96	459.778.221,96
Apartamentos Domínguez	361.432.660,00	361.432.660,00
Cartago Oreamuno Medios de Comunicación	342.722.900,00	342.722.900,00
Sede Regional del Atlántico	324.889.682,00	324.889.682,00
Estación Biológica Alejandro Quesada	(a) 301.310.048,00	191.292.808,00
Escuela de Medicina	272.699.490,00	272.699.490,00
CIHATA	105.039.000,00	105.039.000,00
Sede Regional del Sur	98.529.920,00	98.529.920,00
Estación Experimental Santa Ana	60.131.320,00	60.131.320,00
Instituto de Investigaciones Psicológicas Finca 537179	44.256.862,73	44.256.862,73
Repetidoras Radio Televisión UCR	30.000.000,00	30.000.000,00

Descripción	2022	2021
Sede Regional De Guanacaste	8.488.371,65	8.488.371,65
Centro Vacacional Playa Bejuco	4.720.086,75	4.720.086,75
San Joaquín de Flores Heredia San Rafael de Ojo de Agua	2.612.907,00	2.612.907,00
Sede Regional del Caribe	2.554.378,15	2.554.378,15
Estación Experimental Fabio Baudrit	1.697.650,40	1.697.650,40
Escuela de Laboratorio - Emma Gamboa	984.648,95	984.648,95
Museo Nacional - Cuartel Bella Vista	500.000,00	500.000,00
Jardín Lankester Cartago	213.000,00	213.000,00
INISA Santiago de Puriscal	206.206,00	206.206,00
Torre Transmisora San Jerónimo de Moravia	55.000,00	55.000,00
Recinto de Paraíso	10.000,00	10.000,00
Estación Experimental Alfredo Volio Mata	100,00	100,00
Estación Experimental Ganado Lechero Río Frío	(a) 4,00	110.017.244,00
<b>Total Terrenos</b>	<b>11 623 027 778,74</b>	<b>11 623 027 778,74</b>

(a) En la cuenta de terrenos se realizó una reunión de fincas, donde se trasladó el saldo de la cuenta Estación Experimental Ganado Lechero Río Frío a la Estación Biológica Alejandro Quesada.

**ACTIVOS NO CORRIENTES**  
**DETALLE DE CONSTRUCCIONES (OBRAS EN PROCESO)**  
**AL 30 DE JUNIO DE 2022 Y 2021**  
**(Expresado en colones)**

Descripción		2022	2021
BM CICANUM - Edificio para Albergar el Ciclotrón	(a)	5.776.700.717,00	5.776.700.717,00
Oficina de Bienestar Y Salud - Edificio		1.066.183.870,23	6.484.400,00
BM Centro de Investigación Neurociencias - Edificio - Laboratorio - Oficinas	(a)	944.948.265,15	944.948.265,15
Escuela de Química Edificio de Proveeduría	(a)	597.925.298,48	597.925.298,48
Escuela de Artes Plásticas		548.982.219,03	0,00
Torre de Transmisión Emisoras Culturales		462.697.950,00	0,00
Instituto Clodomiro Picado - Mangas de Sangría	(a)	361.328.205,67	361.328.205,67
Comedor Estudiantil y otros Sede del Pacífico	(a)	255.307.514,51	193.382.148,28
Planta de Tratamiento Recinto Guápiles		148.473.015,72	0,00
Sede Regional del Sur - Instalaciones Deportivas	(a)	125.357.158,65	125.357.158,65
Escuela de Educación Física - Ampliación de Biblioteca y bodega	(a)	112.130.256,20	112.130.256,20
Construcción Taller Mecánico de Motos y Oficinas Sección de Transportes	(a)	108.535.150,87	6.245.098,04
Finca 2 - Sistema de Hidrantes	(a)	103.108.352,80	103.108.352,80
Centro de Simulación de Atención Clínica		99.028.800,00	0,00
Modulo de Capacitación Recinto Guápiles		77.394.127,65	0,00
Planta de Tratamiento Sede Regional del Sur		72.827.027,50	0,00
Acometida Eléctrica Plaza de la Expresión	(a)	66.450.000,00	66.450.000,00
Colector de Aguas Negras Sede Guanacaste	(a)	62.987.904,29	62.987.904,29
Finca 2 - Construcciones varias	(a)	59.486.602,55	59.486.602,55
Readecuación Estructural Facultad de Ciencias Económicas		57.368.414,26	0,00
Vestidores Cancha de Fútbol Santa Cruz		56.996.522,14	0,00
Escuela de Medicina - Elevador para Morgue	(a)	54.782.581,28	45.171.044,80
Remodelación INISA, Filtraciones INIE y Sistema de Hidrantes Finca 1	(a)	53.207.627,10	53.207.627,10
Escuela de Química - Escalera de Emergencias	(a)	49.710.347,55	49.710.347,55
Cubierta y Batería de Baños Piscina Finca 3	(a)	46.516.631,96	46.516.631,96
Planta de Tratamiento Recinto de Paraíso		44.404.446,84	0,00
Centro de Investigaciones en Neurociencias		40.263.980,00	0,00
Imprevistos de Diseño Escuela de Química Proveeduría	(a)	38.575.723,00	0,00
CIBCM - Construcción de Invernadero	(a)	36.671.372,00	36.671.372,00
Torre de Transmisión Cerro Gurdían		35.611.057,64	0,00
Finca 3 Obras de Compensación	(a)	35.219.255,50	0,00
Parqueo Sede de Guanacaste		27.242.613,87	27.242.613,87
Recinto de Paraíso Aulas		26.548.427,00	26.548.427,00
Bodega de Materiales ICP		14.944.350,00	0,00
Vestidores Cancha de Fútbol Recinto Santa Cruz		6.388.235,29	2.254.901,96

Descripción	2022	2021
Remodelación Plazoleta Facultad de Letras	4.098.300,00	0,00
Caseta de Seguridad Finca 1	3.279.000,00	0,00
Sede Guanacaste Auditorio	2.438.000,00	2.438.000,00
Acometida, Bomba e Instalación para Recirculación de Lixiviados (a)	1.893.389,00	1.893.389,00
Escuela de Química Edificio de Aprovisionamiento de Reactivos (a)	1.501.940,00	0,00
Auditorio Sede Regional del Pacifico	1.085.000,00	0,00
Auditorio Sede Regional del Sur	1.085.000,00	0,00
Sede Regional del Sur - Residencias Estudiantiles (a)	1.008.000,00	1.008.000,00
Auditorio Recinto de Guápiles	870.000,00	0,00
Sede Regional de Sur Remodelación Edificio # 4677	725.950,00	0,00
Residencias Estudiantiles Recinto Tacares	655.000,00	0,00
Auditorio Sede del Atlántico	275.000,00	0,00
Caseta de Seguridad Cerro Guardián	110.000,00	0,00
Paso Cubierto Recinto de Santa Cruz	200,00	0,00
BM Edificio Anexo Escuela de Artes Musicales	0,00	2.147.693.491,05
BM SRO Edificio - Aulas y Laboratorio Ing. Industrial	0,00	620.289.614,70
Centro de Investigación en Estudios de la Mujer	0,00	480.107.549,23
Escuela de Economía Agrícola	0,00	290.232.390,51
Paso a cubierto INIFAR Parqueo Integral	0,00	289.803.884,16
Sede Guanacaste Instalaciones Deportivas	0,00	234.311.184,90
Facultad de Ingeniería - Ducto y Elevador	0,00	169.851.372,00
Sede del Pacífico - Planta de Tratamiento	0,00	146.808.108,85
Sede del Pacífico - Edificio de Aulas Anexo B	0,00	141.932.400,00
Reacondicionamiento de estacionamiento de las Instalaciones Deportivas	0,00	118.003.106,33
Sección de Transportes - Construcción de taller de mecánica	0,00	112.599.856,75
Ofic. Bienestar y Salud - Construcción cancha multiuso	0,00	105.621.719,95
Extensión Línea Trifásica Sede del Pacífico Esparza	0,00	94.587.383,89
Seccion Seguridad Y Transito, Sede Occidente	0,00	73.131.870,50
Instalaciones deportivas Sede del Caribe	0,00	58.096.830,20
Caseta de Seguridad Finca 3	0,00	46.786.247,50
Imprevistos De Diseño Esc, Quimica Prov,	0,00	38.575.723,00
Ampliación Laboratorio Learn Esc, Ing, Industrial	0,00	31.407.523,25
Centro de Investigación en Neurociencias	0,00	30.532.510,00
Recinto Guapiles Edificio de Aulas	0,00	28.600.599,30
Centro de Copiado Sede de Occidente	0,00	22.340.360,95
Paso Cubierto Recinto de Santa Cruz	0,00	6.266.880,00
Esc, De Química Edif, Aprovisionamiento Reactivos	0,00	1.501.940,00
Acera Perimetral Finca 3-Osum	0,00	1.033.004,05
Planta de Tratamiento Recinto Guapiles	0,00	468.750,00
<b>Total de Construcciones (Obras en Proceso) Neto</b>	<b>11.693.328.800,73</b>	<b>13.999.781.063,42</b>

**Nota:**

(a) Corresponden a proyectos terminados, pero que no se ha remitido a la Oficina de Administración Financiera, el finiquito o el acta de recepción de la obra para su respectivo traslado a Edificios por parte de las Oficinas encargadas de los Proyectos (OEPI, OSG)

En relación con los cuadros anteriores, y como se ha venido indicando en el documento, la depreciación acumulada no se considera como gasto. Los cargos por este concepto se aplican directamente a la cuenta de Patrimonio denominada "Capital Inmovilizado". A continuación se detalla dicha cuenta:

DESCRIPCIÓN	DEPRECIACIÓN ACUMULADA 2022	DEPRECIACIÓN POR PERIODO
Mobiliario, Equipo, Maquinaria y Vehículos	102.386.577.323,09	9.687.890.831,13
Instalaciones	3.022.402.939,28	176.552.383,40
Edificios	18.686.329.037,98	2.736.055.017,57
<b>Total</b>	<b>124.095.309.300,35</b>	<b>12.600.498.232,10</b>

Se acompaña detalle de los bienes adquiridos por donación a favor de la Universidad:

**ACTIVOS FIJOS ADQUIRIDOS POR DONACIÓN Y POR UNIDAD CUSTODIO**  
**PERIODO COMPRENDIDO DEL 01 DE ENERO AL 30 DE JUNIO DE 2022**  
**(Expresado en colones)**

<b>Custodio</b>	<b>Monto</b>	<b>Porcentaje</b>
Laboratorio Clínico - OBS	124.724.861,03	41,00%
Instituto Clodomiro Picado - ICP	36.569.336,20	12,02%
Unidad de Apoyo a la Docencia Mediada con Tecnologías de la Información y la Comunicación - METICS	15.419.558,46	5,07%
Escuela de Enfermería	10.711.443,65	3,52%
Activos Biológicos	10.181.759,94	3,35%
Centro de Investigación en Electroquímica y Energía Química - CELEQ	9.790.243,16	3,22%
Escuela de Biología	9.381.098,38	3,08%
Centro de Informática	8.290.519,24	2,72%
Centro de Investigación en Ciencias del Movimiento Humano - CIMOHU	6.875.000,00	2,26%
Laboratorio Nacional de Materiales y Modelos Estructurales - LANAMME	6.779.442,27	2,23%
Centro de Investigaciones Agronómicas - CIA	6.549.652,76	2,15%
Centro de Investigación en Biología Celular y Molecular - CIBCM	6.438.399,80	2,12%
Jardín Lankester	5.010.298,08	1,65%
Centro de Investigaciones Históricas de América Central - CIHAC	4.714.908,22	1,55%
Instituto Investigación en Ingeniería - INII	4.022.135,73	1,32%
Centro de Investigación Capacitación en Administración Pública - CICAP	3.142.994,36	1,03%
Escuela de Trabajo Social	3.132.031,78	1,03%
Estación Experimental Fabio Baudrit	3.107.245,00	1,02%
Centro de Investigación Tecnología de Alimentos - CITA	3.042.284,29	1,00%
Escuela de Artes Plásticas	2.325.600,00	0,76%
Centro de Investigación Observatorio del Desarrollo - CIODD	2.159.885,64	0,71%
Vicerrectoría de Investigación	2.119.155,31	0,70%
Escuela de Medicina	2.099.696,98	0,69%
Lote de Sillas	1.745.914,77	0,57%
Escuela de Ciencias de Comunicación Colectiva	1.702.020,00	0,56%
Sede Regional de Occidente	1.660.040,20	0,55%
Escuela en Tecnologías en Salud	1.502.120,00	0,49%
Escuela de Filología	1.300.026,59	0,43%
Escuela de Ingeniería Química	1.208.196,00	0,40%
Facultad de Microbiología	1.067.646,11	0,35%
Decanato de Medicina	1.060.512,15	0,35%
Instituto Confucio	983.527,07	0,32%
Centro de Investigación en Ciencias Atómicas, Nucleares y Moleculares - CICANUM	794.986,98	0,26%
Escuela de Lenguas Modernas	787.500,00	0,26%
Instituto de Investigación Farmacéuticas	681.687,00	0,22%
Centro Centroamericano de Población - CCP	681.488,33	0,22%
Estación Experimental Alfredo Volio Mata	534.480,00	0,18%
Escuela de Ingeniería Eléctrica	523.213,65	0,17%
Centro de Investigación en Estructuras Microscópicas - CIEMIC	496.740,00	0,16%
Centro de Investigación en Hematología y Trastornos Afines - CIHATA	424.238,76	0,14%
Instituto de Investigaciones en Salud - INISA	300.481,55	0,10%
Centro de Investigación en Protección de Cultivos - CIPROC	198.596,04	0,07%
<b>Total</b>	<b>304.240.965,48</b>	<b>100,00%</b>

Finalmente, se muestra la conciliación entre la ejecución presupuestaria en bienes duraderos con la capitalización de bienes a nivel contable. Se registran en las cuentas de activos fijos sólo aquellos bienes adquiridos que cumplan con la política de capitalización. Esta conciliación ha sido preparada tomando la ejecución presupuestaria del 1 de enero hasta el 30 de junio del 2022.

**EFFECTO DE LA EJECUCIÓN PRESUPUESTARIA EN CUENTAS DE ACTIVO FIJO  
DEL 01 DE ENERO AL 30 DE JUNIO DE 2022**

Saldo contable cuentas de activos fijos al 30 de junio de 2022	(c)	327 081 559 834,01
Más:		
Créditos por ajustes y exclusiones de activos fijos	(a)	3 360 364 526,81
Pagos por activos en proceso de adquisición (a)	(b)	2 112 847 344,33
Ejecución bienes duraderos no capitalizables (b)	(b)	<u>859 368 643,95</u>
Subtotal		6 332 580 515,09
Subtotal		<u>333 414 140 349,10</u>
Menos:		
Adquisición por donación de activos	(d)	304 240 965,48
Ajustes varios	(e)	<u>2 309 434 082,34</u>
Subtotal		2 613 675 047,82
Subtotal		<u>330 800 465 301,28</u>
Menos:		
Saldo contable cuentas de activos fijos al 30 de diciembre de 2021		323 829 873 518,71
Liquidación anual del saldo de la cuenta de control de Bienes no capitalizables al 31 de diciembre 2021		0,00
Pagos por activos en proceso de adquisición al 31 de diciembre de 2021		<u>2 600 988 644,28</u>
<b>Efecto neto por capitalización bienes duraderos</b>		<b><u><u>4 369 603 138,29</u></u></b>

**Notas:**

(a) Este saldo refleja únicamente los movimientos que se realizan a nivel contable, tales como: exclusión de bienes por cambio de garantía, desecho u otros.

(b) A partir de diciembre del año 2010, se crearon las cuentas de orden 070-003 (Saldo deudor) y 071-003 (Saldo acreedor), denominadas pagos por activos en proceso de adquisición, con el propósito de controlar que los adelantos de pago, correspondientes a órdenes de compra, una vez que el proveedor entregue el bien o finiquite la obra, se reconozca y registre el activo a nivel contable.

(c) El saldo contable de activos al 31 de diciembre de 2021, no toma en cuenta el monto acumulado de la cuenta de orden 070-043 (Saldo deudor), ya que se le suma como ejecución presupuestaria bienes duraderos no capitalizables.

(d) Corresponde a bienes que ha recibido la Institución mediante el proceso de donación.

(e) Otros movimientos contables no relacionados con la ejecución presupuestaria, tales como: reclasificaciones de cuentas contables de Obras en Proceso a Edificios o Instalaciones y/o Mobiliario y Equipo, cambios de garantía, reposición de bienes por parte de los colaboradores a la Institución por robo o pérdida, entre otros.

# ANEXO 6



UNIVERSIDAD DE COSTA RICA  
VICERRECTORÍA DE ADMINISTRACIÓN  
OFICINA DE ADMINISTRACIÓN FINANCIERA

**EGRESOS PARA COMPRAS DE BIENES POR SECCIÓN  
AL 30 DE JUNIO DE 2022  
(Expresado en colones)**

	PRESUPUESTO	EGRESO	COMPROMISOS	DISPONIBLE	% EJECUC. EGRESO + COMP.
<b>Sección I</b>					
<b>Fondos Corrientes</b>					
Maquinaria y Equipo para la Producción	95.775.737,37	18.874.623,11	3.114.093,41	73.787.020,85	22,96%
Equipo de Transporte	116.374.358,33	0,00	65.215.854,30	51.158.504,03	56,04%
Equipo de Comunicación	551.710.316,07	3.546.566,30	226.118.396,12	322.045.353,65	41,63%
Equipo y Mobiliario de Oficina	312.953.792,99	52.528.256,00	44.242.287,78	216.183.249,21	30,92%
Equipo de Computo	2.547.542.541,08	470.077.616,50	267.872.489,35	1.809.592.435,23	28,97%
Equipo Sanitario, de Laboratorio e Investigación	3.373.116.391,59	166.889.462,61	1.443.291.888,37	1.762.935.040,61	47,74%
Equipo y Mobiliario Educac. Deport. Y Recreat.	2.984.481.984,07	634.802.113,48	146.114.809,70	2.203.565.060,89	26,17%
Maquinaria y Equipo Diverso	1.032.095.963,33	56.464.820,66	57.857.808,55	917.773.334,12	11,08%
Edificios	566.550.760,65	90.906.945,63	85.441.293,93	390.202.521,09	31,13%
Vías de Comunicación Terrestre	2.259.188,12	0,00	1.442.314,50	816.873,62	63,84%
Instalaciones	0,00	0,00	0,00	0,00	0,00%
Otras Construcciones Adiciones y Mejoras	406.432.984,47	57.169.331,94	149.622.192,33	199.641.460,20	50,88%
Terrenos	8.250.000,00	0,00	0,00	8.250.000,00	0,00%
Semovientes	13.000.000,00	0,00	0,00	13.000.000,00	0,00%
Bienes Intangibles	1.091.289.448,88	257.056.927,44	346.071.580,39	488.160.941,05	55,27%
<b>Total Sección I</b>	<b>13.101.833.466,95</b>	<b>1.808.316.663,67</b>	<b>2.836.405.008,73</b>	<b>8.457.111.794,55</b>	<b>35,45%</b>
<b>Sección II</b>					
<b>Empresas Auxiliares</b>					
Maquinaria y Equipo para la Producción	1.555.000,00	0,00	0,00	1.555.000,00	0,00%
Equipo de Transporte	30.000.000,00	0,00	2.107.228,00	27.892.772,00	7,02%
Equipo de Comunicación	17.000.000,00	0,00	118.517,45	16.881.482,55	0,70%
Equipo y Mobiliario de Oficina	111.683.305,00	2.427.866,20	4.920.300,50	104.335.138,30	6,58%
Equipo de Computo* diferencia de 810 000	127.347.109,06	1.904.841,61	5.809.514,57	119.632.752,88	6,06%
Equipo Sanitario, de Laboratorio e Investigación	260.464.907,69	57.178.226,12	23.272.810,91	180.013.870,66	30,89%
Equipo y Mobiliario Educac. Deport. Y Recreat.	113.362.695,00	0,00	2.401.966,44	110.960.728,56	2,12%
Maquinaria y Equipo Diverso	100.730.176,98	2.729.500,79	222.842,01	97.777.834,18	2,93%
Edificios	0,00	0,00	48.467.947,22	-48.467.947,22	***
Vías de Comunicación Terrestre	0,00	0,00	1.147.000,00	-1.147.000,00	***
Otras Construcciones Adiciones y Mejoras	56.299.000,00	4.647.026,20	0,00	51.651.973,80	8,25%
Semovientes	7.434.700,00	0,00	0,00	7.434.700,00	0,00%
Bienes Intangibles	45.184.545,52	387.545,50	6.337.543,01	38.459.457,01	14,88%
<b>Total Sección II</b>	<b>871.061.439,25</b>	<b>69.275.006,42</b>	<b>94.805.670,11</b>	<b>706.980.762,72</b>	<b>18,84%</b>
<b>Sección III</b>					
<b>Planta Física</b>					
Equipo de Comunicación	34.965.100,00	0,00	14.436.451,55	20.528.648,45	41,29%
Equipo y Mobiliario de Oficina	5.115.300,00	0,00	5.115.321,05	-21,05	100,00%
Equipo Sanitario, de Laboratorio e Investigación	26.400.000,00	0,00	0,00	26.400.000,00	0,00%
Equipo y Mobiliario Educac. Deport. Y Recreat.	28.200.000,00	0,00	12.522.833,80	15.677.166,20	44,41%
Maquinaria y Equipo Diverso	1.700.645,82	0,00	1.700.862,40	-216,58	100,01%
Edificios	9.201.755.677,08	897.756.531,58	2.041.162.060,59	6.262.837.084,91	31,94%
Vías de Comunicación Terrestre	0,00	0,00	21.451.035,00	-21.451.035,00	***
Instalaciones	207.000.000,00	0,00	0,00	207.000.000,00	0,00%
Otras Construcciones Adiciones y Mejoras	805.610.189,05	220.591.466,41	302.566.095,29	282.452.627,35	64,94%
Terrenos	60.000.000,00	0,00	0,00	60.000.000,00	0,00%
<b>Total Sección III</b>	<b>10.370.746.911,95</b>	<b>1.118.347.997,99</b>	<b>2.398.954.659,68</b>	<b>6.853.444.254,28</b>	<b>33,92%</b>
<b>Sección V</b>					
<b>Fondos Restringidos</b>					
Otros Maquinaria y Equipo para la Producción	7.000.000,00	0,00	0,00	7.000.000,00	0,00%
Equipo de Transporte	0,00	0,00	1.525.225,00	-1.525.225,00	***
Equipo de Comunicación	9.700.000,00	265.467,40	3.778.391,89	5.656.140,71	41,69%
Equipo y Mobiliario de Oficina	75.438.000,00	1.061.123,40	0,00	74.376.876,60	1,41%
Equipo de Computo	183.091.487,74	19.518.907,21	16.879.884,29	146.692.696,24	19,88%

UNIVERSIDAD DE COSTA RICA  
VICERRECTORÍA DE ADMINISTRACIÓN  
OFICINA DE ADMINISTRACIÓN FINANCIERA

**EGRESOS PARA COMPRAS DE BIENES POR SECCIÓN  
AL 30 DE JUNIO DE 2022  
(Expresado en colones)**

	<b>PRESUPUESTO</b>	<b>EGRESO</b>	<b>COMPROMISOS</b>	<b>DISPONIBLE</b>	<b>% EJECUC. EGRESO + COMP.</b>
Equipo Sanitario, de Laboratorio e Investigación	394.966.884,90	57.805.987,87	121.244.247,47	215.916.649,56	45,33%
Equipo y Mobiliario Educac. Deport. Y Recreat.	43.863.760,00	1.381.762,40	13.199.408,99	29.282.588,61	33,24%
Maquinaria y Equipo Diverso	59.964.494,00	1.447.491,40	4.695.243,64	53.821.758,96	10,24%
Edificios	2.424.768.314,01	685.507.998,65	1.846.463.894,32	-107.203.578,96	104,42%
Instalaciones	2.138.832,00	0,00	2.138.832,00	0,00	100,00%
Otras Construcciones Adiciones y Mejoras	81.816.496,98	10.253.973,80	8.663.571,80	62.898.951,38	23,12%
Bienes Intangibles	78.300.000,00	31.017.156,91	4.820.807,41	42.462.035,68	45,77%
<b>Total Sección V</b>	<b>3.361.048.269,63</b>	<b>808.259.869,04</b>	<b>2.023.409.506,81</b>	<b>529.378.893,78</b>	<b>84,25%</b>
<b>Sección VI</b>					
<b>Cursos Especiales</b>					
Otros Maquinaria y Equipo para la Producción	100.000,00	0,00	0,00	100.000,00	0,00%
Equipo de Comunicación	50.000,00	0,00	0,00	50.000,00	0,00%
Equipo y Mobiliario de Oficina	1.083.000,00	1.386.949,60	0,02	-303.949,62	128,07%
Equipo de Cómputo	-6.875.000,00	854.360,36	15.792.123,05	-23.521.483,41	-242,13%
Equipo Sanitario, de Laboratorio e Investigación	8.000.000,00	1.492.640,00	0,00	6.507.360,00	18,66%
Equipo y Mobiliario Educac. Deport. Y Recreat.	63.733.844,54	1.280.272,71	2.687.351,32	59.766.220,51	6,23%
Maquinaria y equipo diverso	-1.304.833,00	900.886,40	2.818,80	-2.208.538,20	-69,26%
Edificios	0,00	0,00	3.177.927,35	-3.177.927,35	***
Bienes Intangibles	700.000,00	0,00	0,00	700.000,00	0,00%
<b>Total Sección VI</b>	<b>65.487.011,54</b>	<b>5.915.109,07</b>	<b>21.660.220,54</b>	<b>37.911.681,93</b>	<b>42,11%</b>
<b>Sección VII</b>					
<b>Programa Posgrado Financiamiento Compl.</b>					
Equipo de Transporte	12.850.000,00	0,00	0,00	12.850.000,00	0,00%
Equipo y Mobiliario de Oficina	3.400.000,00	198.950,00	0,00	3.201.050,00	5,85%
Equipo de Cómputo	3.476.000,00	3.747.259,43	2.150.993,23	-2.422.252,66	169,69%
Equipo Sanitario, de Laboratorio e Investigación	54.600.000,00	2.445.388,79	1.415.481,83	50.739.129,38	7,07%
Equipo y Mobiliario Educac. Deport. Y Recreat.	7.190.000,00	283.560,00	431.292,30	6.475.147,70	9,94%
Maquinaria y Equipo Diverso	40.300.000,00	203.490,00	0,00	40.096.510,00	0,50%
Bienes Intangibles	5.000.000,00	0,00	0,00	5.000.000,00	0,00%
<b>Total Sección VII</b>	<b>126.816.000,00</b>	<b>6.878.648,22</b>	<b>3.997.767,36</b>	<b>115.939.584,42</b>	<b>8,58%</b>
<b>Sección VIII</b>					
<b>Fondos Intraproyectos</b>					
Maquinaria y Equipo para la Producción	12.100.000,00	0,00	170.138,01	11.929.861,99	1,41%
Equipo de Transporte	54.052.000,00	0,00	0,00	54.052.000,00	0,00%
Equipo de Comunicación	25.200.000,00	328.396,10	266.350,62	24.605.253,28	2,36%
Equipo y Mobiliario de Oficina	99.121.040,00	2.964.396,65	3.388.588,80	92.768.054,55	6,41%
Equipo de Cómputo	219.511.427,68	14.824.544,01	31.255.875,26	173.431.008,41	20,99%
Equipo Sanitario, de Laboratorio e Investigación	544.886.166,93	73.670.218,39	56.353.013,38	414.862.935,16	23,86%
Equipo y Mobiliario Educac. Deport. Y Recreat.	91.789.998,00	1.938.436,55	3.459.028,07	86.392.533,38	5,88%
Maquinaria y Equipo Diverso	142.520.890,31	16.334.747,35	58.600.613,31	67.585.529,65	52,58%
Edificios	585.284.343,68	292.168.291,32	286.045.688,17	7.070.364,19	98,79%
Vías de Comunicación Terrestre	0,00	0,00	56.662,77	-56.662,77	***
Otras Construcciones Adiciones y Mejoras	40.172.996,49	29.998.572,97	9.865.343,85	309.079,67	99,23%
Edificios Preexistentes	14.700.150,00	0,00	14.700.510,00	-360,00	100,00%
Bienes Intangibles	135.640.000,00	0,00	3.581.332,21	132.058.667,79	2,64%
<b>Total Sección VIII</b>	<b>1.964.979.013,09</b>	<b>432.227.603,34</b>	<b>467.743.144,45</b>	<b>1.065.008.265,30</b>	<b>45,80%</b>
<b>Sección IX</b>					
<b>Fondos del Sistema (CONARE)</b>					
Maquinaria y Equipo para la Producción	13.810.434,83	855.964,05	0,00	12.954.470,78	6,20%
Equipo de Transporte	62.200.000,00	0,00	0,00	62.200.000,00	0,00%
Equipo de Comunicación	69.463.014,00	0,00	0,00	69.463.014,00	0,00%
Equipo y Mobiliario de Oficina	82.625.329,06	3.650.000,00	0,00	78.975.329,06	0,00%

UNIVERSIDAD DE COSTA RICA  
VICERRECTORÍA DE ADMINISTRACIÓN  
OFICINA DE ADMINISTRACIÓN FINANCIERA

**EGRESOS PARA COMPRAS DE BIENES POR SECCIÓN  
AL 30 DE JUNIO DE 2022  
(Expresado en colones)**

	<b>PRESUPUESTO</b>	<b>EGRESO</b>	<b>COMPROMISOS</b>	<b>DISPONIBLE</b>	<b>% EJECUC. EGRESO + COMP.</b>
Equipo de Cómputo	78.790.608,92	32.786.953,37	15.309.096,18	30.694.559,37	4,42%
Equipo Sanitario, de Laboratorio e Investigación	373.681.529,43	66.238.914,85	314.890.104,39	-7.447.489,81	61,04%
Equipo y Mobiliario Educac. Deport. Y Recreat.	8.538.928,08	4.398.000,00	10.895.454,05	-6.754.525,97	101,99%
Maquinaria y Equipo Diverso	158.832.248,51	9.981.707,59	0,00	148.850.540,92	6,28%
Edificios	677.247.093,00	0,00	159.020.906,74	518.226.186,26	23,48%
Instalaciones	61.168,00	0,00	0,00	61.168,00	0,00%
Otras Construcciones Adiciones y Mejoras	298.543.126,68	2.470.700,68	0,00	296.072.426,00	0,83%
Bienes Intangibles	11.824.108,15	0,00	0,00	11.824.108,15	0,00%
<b>Total Sección IX</b>	<b>1.835.617.588,66</b>	<b>120.382.240,54</b>	<b>500.115.561,36</b>	<b>1.215.119.786,76</b>	<b>33,80%</b>
<b>Total Egresos Capitalización</b>	<b>31.697.589.701,07</b>	<b>4.369.603.138,29</b>	<b>8.347.091.539,04</b>	<b>18.980.895.023,74</b>	<b>40,12%</b>

# ANEXO 7

UNIVERSIDAD DE COSTA RICA  
VICERRECTORÍA DE ADMINISTRACIÓN  
OFICINA DE ADMINISTRACIÓN FINANCIERA

**EGRESOS PARA COMPRA DE BIENES POR SECCIÓN Y PROGRAMA**  
**30 DE JUNIO DE 2022**  
**(Expresado en colones)**

	PRESUPUESTO	GASTO REAL	COMPROMISOS	DISPONIBLE	EJECUCIÓN REAL+COMP
<b>SECCION I</b>					
<b>FONDOS CORRIENTES</b>					
Docencia	1.344.374.458,25	86.231.025,23	252.584.091,78	1.005.559.341,24	25,20%
Investigación	4.814.810.341,97	713.642.393,80	1.180.533.716,27	2.920.634.231,90	39,34%
Acción Social	348.549.645,76	14.716.263,62	53.915.820,09	279.917.562,05	19,69%
Vida Estudiantil	327.257.094,16	26.508.121,86	7.589.486,29	293.159.486,01	10,42%
Administración	1.437.027.980,81	241.460.336,92	390.161.976,27	805.405.667,62	43,95%
Dirección Superior	3.223.605.408,57	524.015.634,24	603.839.166,84	2.095.750.607,49	34,99%
Desarrollo Regional	1.606.208.537,43	201.742.888,00	347.780.751,19	1.056.684.898,24	34,21%
<b>TOTAL FONDOS CORRIENTES</b>	<b>13.101.833.466,95</b>	<b>1.808.316.663,67</b>	<b>2.836.405.008,73</b>	<b>8.457.111.794,55</b>	<b>35,45%</b>
<b>SECCION II</b>					
<b>EMPRESAS AUXILIARES</b>					
Docencia	15.234.000,00	0,00	134.441,86	15.099.558,14	0,88%
Investigación	261.107.147,48	63.640.266,46	32.142.177,83	165.324.703,19	36,68%
Acción Social	410.737.314,79	576.777,30	58.695.787,16	351.464.750,33	14,43%
Vida Estudiantil	121.306.636,98	437.040,40	0,00	120.869.596,58	0,36%
Desarrollo Regional	62.676.340,00	4.620.922,26	3.833.263,26	54.222.154,48	13,49%
<b>TOTAL EMPRESAS AUXILIARES</b>	<b>871.061.439,25</b>	<b>69.275.006,42</b>	<b>94.805.670,11</b>	<b>706.980.762,72</b>	<b>18,84%</b>
<b>SECCION III</b>					
<b>PLANTA FÍSICA</b>					
Inversiones	10.370.746.911,95	1.118.347.997,99	2.398.954.659,68	6.853.444.254,28	33,92%
<b>TOTAL PLANTA FÍSICA</b>	<b>10.370.746.911,95</b>	<b>1.118.347.997,99</b>	<b>2.398.954.659,68</b>	<b>6.853.444.254,28</b>	<b>33,92%</b>
<b>SECCION V</b>					
<b>FONDOS RESTRINGIDOS</b>					
Docencia	11.400.000,00	2.850.000,00	11.271.860,60	-2.721.860,60	123,88%
Investigación	-380.028.862,61	85.647.900,32	242.111.110,40	-707.787.873,33	-86,25%
Acción Social	226.819.000,00	24.464.212,08	16.066.219,00	186.288.568,92	17,87%
Vida Estudiantil	2.431.740.314,07	685.507.998,65	1.736.232.315,35	10.000.000,07	99,59%
Administración	9.824.494,00	4.943.043,00	0,00	4.881.451,00	50,31%
Dirección Superior	945.635.260,64	0,00	4.335.032,00	941.300.228,64	0,46%
Desarrollo Regional	115.658.063,53	4.846.714,99	13.392.969,46	97.418.379,08	15,77%
<b>TOTAL FONDOS RESTRINGIDOS</b>	<b>3.361.048.269,63</b>	<b>808.259.869,04</b>	<b>2.023.409.506,81</b>	<b>529.378.893,78</b>	<b>84,25%</b>
<b>SECCION VI</b>					
<b>CURSOS ESPECIALES</b>					
Docencia	57.425.011,54	900.886,40	5.786.344,15	50.737.780,99	11,65%
Acción Social	8.062.000,00	5.014.222,67	15.873.876,39	-12.826.099,06	259,09%
<b>TOTAL CURSOS ESPECIALES</b>	<b>65.487.011,54</b>	<b>5.915.109,07</b>	<b>21.660.220,54</b>	<b>37.911.681,93</b>	<b>42,11%</b>
<b>SECCION VII</b>					
<b>PROG. POSGRADO FINANC. COMPLEMENTARIO</b>					
Docencia	126.816.000,00	6.878.648,22	3.997.767,36	115.939.584,42	8,58%
<b>TOTAL PROG. POSG. FINANC. COMPLEMENTARIO</b>	<b>126.816.000,00</b>	<b>6.878.648,22</b>	<b>3.997.767,36</b>	<b>115.939.584,42</b>	<b>8,58%</b>

UNIVERSIDAD DE COSTA RICA  
VICERRECTORÍA DE ADMINISTRACIÓN  
OFICINA DE ADMINISTRACIÓN FINANCIERA

**EGRESOS PARA COMPRA DE BIENES POR SECCIÓN Y PROGRAMA  
30 DE JUNIO DE 2022  
(Expresado en colones)**

	PRESUPUESTO	GASTO REAL	COMPROMISOS	DISPONIBLE	EJECUCIÓN REAL+COMP
<b>SECCION VIII</b>					
<b>FONDOS INTRAPROYECTOS</b>					
Docencia	148.622.497,57	8.340.041,51	20.144.250,33	120.138.205,73	19,17%
Investigación	459.959.420,53	68.448.480,55	14.525.317,91	376.985.622,07	18,04%
Acción Social	59.046.720,00	0,00	2.037.569,61	57.009.150,39	3,45%
Vida Estudiantil	298.259.343,66	289.487.341,32	8.772.343,68	-341,34	100,00%
Dirección Superior	983.879.031,33	60.939.039,96	422.166.073,35	500.773.918,02	49,10%
Desarrollo Regional	15.212.000,00	5.012.700,00	97.589,57	10.101.710,43	33,59%
<b>TOTAL FONDOS INTRAPROYECTOS</b>	<b>1.964.979.013,09</b>	<b>432.227.603,34</b>	<b>467.743.144,45</b>	<b>1.065.008.265,30</b>	<b>45,80%</b>
<b>SECCION IX</b>					
<b>FONDOS DEL SISTEMA (CONARE)</b>					
Docencia	95.723.791,33	62.912.065,01	66.838.224,23	-34.026.497,91	135,55%
Investigación	7.450.768,92	0,00	519.040,00	6.931.728,92	6,97%
Acción Social	50.000,00	0,00	0,00	50.000,00	0,00%
Vida Estudiantil	1.200.000,00	0,00	0,00	1.200.000,00	0,00%
Administración	3.514.500,00	0,00	0,00	3.514.500,00	0,00%
Dirección Superior	1.727.596.599,41	57.470.175,53	432.758.297,13	1.237.368.126,75	28,38%
Desarrollo Regional	81.929,00	0,00	0,00	81.929,00	0,00%
<b>TOTAL FONDOS DEL SISTEMA (CONARE)</b>	<b>1.835.617.588,66</b>	<b>120.382.240,54</b>	<b>500.115.561,36</b>	<b>1.215.119.786,76</b>	<b>33,80%</b>
<b>TOTAL EGRESOS CAPITALIZABLES</b>	<b>€31.697.589.701,07</b>	<b>€4.369.603.138,29</b>	<b>€8.347.091.539,04</b>	<b>€18.980.895.023,74</b>	<b>40,12%</b>

# ANEXO 8

UNIVERSIDAD DE COSTA RICA  
VICERRECTORÍA DE ADMINISTRACIÓN  
OFICINA DE ADMINISTRACIÓN FINANCIERA

**COMPROMISOS DE PRESUPUESTO**  
**30 DE JUNIO DE 2022**  
(Expresado en colones)

**DETALLE DE COMPROMISOS PRESUPUESTARIOS**

DESCRIPCIÓN	FONDOS CORRIENTES	EMPRESAS AUXILIARES	PLANTA FÍSICA	FONDOS RESTRINGIDOS	CURSOS ESPECIALES	PROGRAMA POSG. F. COMP	FONDOS INTRAPROYECTOS	FONDOS DEL SISTEMA (CONARE)	TOTALES
Servicios	2.478.232.094,65	42.661.408,46	45.746.714,00	148.299.258,90	2.488.612,81	121.106,08	69.470.162,36	36.234.495,13	2.823.253.852,39
Materiales y Suministros	724.676.255,25	24.952.273,72	1.324.021,45	194.157.685,73	85.229,28	1.643.217,45	29.843.800,90	5.345.290,05	982.027.773,83
Bienes Duraderos	2.836.405.008,73	94.805.670,11	2.398.954.659,68	2.023.409.506,81	21.660.220,54	3.997.767,36	467.743.144,45	500.115.561,36	8.347.091.539,04
Transferencias Corrientes	261.327.949,77	0,00	0,00	0,00	0,00	0,00	0,00	0,00	261.327.949,77
<b>TOTALES</b>	<b>6.300.641.308,40</b>	<b>162.419.352,29</b>	<b>2.446.025.395,13</b>	<b>2.365.866.451,44</b>	<b>24.234.062,63</b>	<b>5.762.090,89</b>	<b>567.057.107,71</b>	<b>541.695.346,54</b>	<b>12.413.701.115,03</b>



# ANEXO 9

INGRESOS POR SECCIÓN  
Y  
CLASE BÁSICA

# SITUACIÓN PRESUPUESTARIA INGRESOS

UNIVERSIDAD DE COSTA RICA  
VICERRECTORÍA DE ADMINISTRACIÓN  
OFICINA DE ADMINISTRACIÓN FINANCIERA

**SITUACIÓN PRESUPUESTARIA DE INGRESOS TOTALES  
SEGÚN CLASIFICADOR DE INGRESO  
30 DE JUNIO DE 2022  
(Expresado en colones)**

CUENTA INGRESO	CLASE DE INGRESO	PRESUPUESTO ORDINARIO	+ AUMENTOS - DISMINUCIONES	PRESUPUESTO TOTAL	INGRESO REAL	SUMA POR INGRESAR
<b>1.0.0.000.00.0.0.000</b>	<b>INGRESOS CORRIENTES</b>	<b>302.294.314.093,80</b>	<b>0,00</b>	<b>302.294.314.093,80</b>	<b>163.417.131.320,83</b>	<b>138.877.182.772,97</b>
<b>1.1.0.0.00.00.0.0.000</b>	<b>INGRESOS TRIBUTARIOS</b>	<b>550.650.000,00</b>	<b>0,00</b>	<b>550.650.000,00</b>	<b>321.640.954,69</b>	<b>229.009.045,31</b>
<b>1.1.3.0.00.00.0.0.000</b>	<b>Imp. Sobre Bienes y Servicios</b>	<b>400.000.000,00</b>	<b>0,00</b>	<b>400.000.000,00</b>	<b>232.631.710,84</b>	<b>167.368.289,16</b>
<b>1.1.3.2.00.00.0.0.000</b>	<b>Imp. Espec.sobre Prod.y Consumo de Bienes y Serv.</b>	<b>400.000.000,00</b>	<b>0,00</b>	<b>400.000.000,00</b>	<b>232.631.710,84</b>	<b>167.368.289,16</b>
<u>1.1.3.2.01.00.0.0.000</u>	<u>Imp. Espec.sobre Prod.y Consumo de Bienes</u>	<u>400.000.000,00</u>	<u>0,00</u>	<u>400.000.000,00</u>	<u>232.631.710,84</u>	<u>167.368.289,16</u>
<u>1.1.3.2.01.09.0.0.000</u>	<u>Otros Imptos. Espec. Sobre Produc.y Consumo Bienes</u>	<u>400.000.000,00</u>	<u>0,00</u>	<u>400.000.000,00</u>	<u>232.631.710,84</u>	<u>167.368.289,16</u>
<u>1.1.3.2.01.09.1.0.000</u>	<u>Control de Calidad de Alimentos CINA, Ley 6883</u>	<u>400.000.000,00</u>	<u>0,00</u>	<u>400.000.000,00</u>	<u>232.631.710,84</u>	<u>167.368.289,16</u>
<b>1.1.9.0.00.00.0.0.000</b>	<b>Otros Ingresos Tributarios</b>	<b>150.650.000,00</b>	<b>0,00</b>	<b>150.650.000,00</b>	<b>89.009.243,85</b>	<b>61.640.756,15</b>
<u>1.1.9.00.00.0.0.000</u>	<u>Ingresos Tributarios Diversos</u>	<u>150.650.000,00</u>	<u>0,00</u>	<u>150.650.000,00</u>	<u>89.009.243,85</u>	<u>61.640.756,15</u>
<u>1.1.9.01.00.0.0.000</u>	<u>Timbre de Educación y Cultura (Ley No.5023)</u>	<u>150.000.000,00</u>	<u>0,00</u>	<u>150.000.000,00</u>	<u>88.677.975,90</u>	<u>61.322.024,10</u>
<u>1.1.9.02.00.0.0.000</u>	<u>Timbre Topográfico Ley N° 5361</u>	<u>650.000,00</u>	<u>0,00</u>	<u>650.000,00</u>	<u>331.267,95</u>	<u>318.732,05</u>
<b>1.3.0.0.00.00.0.0.000</b>	<b>INGRESOS NO TRIBUTARIOS</b>	<b>13.682.963.370,00</b>	<b>0,00</b>	<b>13.682.963.370,00</b>	<b>6.097.084.591,03</b>	<b>7.585.878.778,97</b>
<b>1.3.1.0.00.00.0.0.000</b>	<b>Venta de Bienes y Servicios</b>	<b>11.157.913.370,00</b>	<b>0,00</b>	<b>11.157.913.370,00</b>	<b>4.768.575.244,83</b>	<b>6.389.338.125,17</b>
<b>1.3.1.1.00.00.0.0.000</b>	<b>Venta de Bienes</b>	<b>618.900.000,00</b>	<b>0,00</b>	<b>618.900.000,00</b>	<b>280.304.589,18</b>	<b>338.595.410,82</b>
<u>1.3.1.1.04.00.0.0.000</u>	<u>Venta de otros Bienes Manufacturados</u>	<u>78.900.000,00</u>	<u>0,00</u>	<u>78.900.000,00</u>	<u>35.317.801,25</u>	<u>43.582.198,75</u>
<u>1.3.1.1.04.01.0.0.000</u>	<u>Productos Oficina de Coordinación Editorial</u>	<u>33.900.000,00</u>	<u>0,00</u>	<u>33.900.000,00</u>	<u>12.514.467,42</u>	<u>21.385.532,58</u>
<u>1.3.1.1.04.02.0.0.000</u>	<u>Productos Semanario Universidad</u>	<u>45.000.000,00</u>	<u>0,00</u>	<u>45.000.000,00</u>	<u>22.803.333,83</u>	<u>22.196.666,17</u>
<u>1.3.1.1.09.00.0.0.000</u>	<u>Venta de otros Bienes</u>	<u>540.000.000,00</u>	<u>0,00</u>	<u>540.000.000,00</u>	<u>244.986.787,93</u>	<u>295.013.212,07</u>
<u>1.3.1.1.09.01.0.0.000</u>	<u>Venta Bienes Empresas Auxiliares</u>	<u>540.000.000,00</u>	<u>0,00</u>	<u>540.000.000,00</u>	<u>244.986.787,93</u>	<u>295.013.212,07</u>
<b>1.3.1.2.00.00.0.0.000</b>	<b>Venta de Servicios</b>	<b>3.273.882.650,00</b>	<b>0,00</b>	<b>3.273.882.650,00</b>	<b>992.563.582,70</b>	<b>2.281.319.067,30</b>
<u>1.3.1.2.04.00.0.0.000</u>	<u>Alquileres</u>	<u>0,00</u>	<u>0,00</u>	<u>0,00</u>	<u>870.571,45</u>	<u>-870.571,45</u>
<u>1.3.1.2.04.01.0.0.000</u>	<u>Alquiler de Edificios e Instalaciones</u>	<u>0,00</u>	<u>0,00</u>	<u>0,00</u>	<u>870.571,45</u>	<u>-870.571,45</u>
<u>1.3.1.2.04.01.1.0.000</u>	<u>Alquiler de locales de sodas y fotocopiadoras -FEUCR</u>		<u>0,00</u>		<u>870.571,45</u>	<u>-870.571,45</u>
<b>1.3.1.2.09.00.0.0.000</b>	<b>Otros Servicios</b>	<b>3.273.882.650,00</b>	<b>0,00</b>	<b>3.273.882.650,00</b>	<b>991.693.011,25</b>	<b>2.282.189.638,75</b>
<u>1.3.1.2.09.03.0.0.000</u>	<u>Servicios Médico-Asistenciales</u>	<u>50.000,00</u>	<u>0,00</u>	<u>50.000,00</u>	<u>0,00</u>	<u>50.000,00</u>
<u>1.3.1.2.09.03.1.0.000</u>	<u>Servicios Dentales</u>	<u>50.000,00</u>	<u>0,00</u>	<u>50.000,00</u>	<u>0,00</u>	<u>50.000,00</u>
<u>1.3.1.2.09.06.0.0.000</u>	<u>Servicios de Publicidad e Impresión</u>	<u>25.000.000,00</u>	<u>0,00</u>	<u>25.000.000,00</u>	<u>7.229.020,00</u>	<u>17.770.980,00</u>
<u>1.3.1.2.09.06.1.0.000</u>	<u>Servicios Semanario Universidad</u>	<u>25.000.000,00</u>	<u>0,00</u>	<u>25.000.000,00</u>	<u>7.229.020,00</u>	<u>17.770.980,00</u>

UNIVERSIDAD DE COSTA RICA  
VICERRECTORÍA DE ADMINISTRACIÓN  
OFICINA DE ADMINISTRACIÓN FINANCIERA

**SITUACIÓN PRESUPUESTARIA DE INGRESOS TOTALES  
SEGÚN CLASIFICADOR DE INGRESO  
30 DE JUNIO DE 2022  
(Expresado en colones)**

CUENTA INGRESO	CLASE DE INGRESO	PRESUPUESTO ORDINARIO	+ AUMENTOS - DISMINUCIONES	PRESUPUESTO TOTAL	INGRESO REAL	SUMA POR INGRESAR
1.3.1.2.09.09.0.0.000	Venta de otros Servicios	3.248.832.650,00	0,00	3.248.832.650,00	984.463.991,25	2.264.368.658,75
1.3.1.2.09.09.1.0.000	Servicios Administrativos	583.562.650,00	0,00	583.562.650,00	112.913.178,41	470.649.471,59
1.3.1.2.09.09.2.0.000	Servicios de Fotocopiado	4.150.000,00	0,00	4.150.000,00	1.526.080,00	2.623.920,00
1.3.1.2.09.09.3.0.000	Servicios Varios	4.120.000,00	0,00	4.120.000,00	19.227.882,82	-15.107.882,82
1.3.1.2.09.09.4.0.000	Venta de Servicios Empresas Auxiliares	2.000.000.000,00	0,00	2.000.000.000,00	633.762.579,10	1.366.237.420,90
1.3.1.2.09.09.5.0.000	Fondo de Desarrollo Institucional U.C.R.	230.000.000,00	0,00	230.000.000,00	122.227.259,64	107.772.740,36
1.3.1.2.09.09.7.0.000	Servicios Intraproyectos	427.000.000,00	0,00	427.000.000,00	94.807.011,28	332.192.988,72
1.3.1.2.09.09.9.0.000	Servicios Divulgación y Difusión	0,00	0,00	0,00	0,00	0,00
<b>1.3.1.3.00.00.0.0.000</b>	<b>Derechos Administrativos</b>	<b>7.265.130.720,00</b>	<b>0,00</b>	<b>7.265.130.720,00</b>	<b>3.495.707.072,95</b>	<b>3.769.423.647,05</b>
1.3.1.3.02.00.0.0.000	Derechos Administrativos a otros Servicios Públicos	7.265.130.720,00	0,00	7.265.130.720,00	3.495.707.072,95	3.769.423.647,05
1.3.1.3.02.02.0.0.000	Derechos Administrativos a los Servicios de Educación	7.265.130.720,00	0,00	7.265.130.720,00	3.495.707.072,95	3.769.423.647,05
1.3.1.3.02.02.0.0.010	Derechos y Confecciones Carné UCR	150.000,00	0,00	150.000,00	44.308,00	105.692,00
1.3.1.3.02.02.0.0.020	Derechos de Exámenes (Extraordinario y Suficiencia)	15.000.000,00	0,00	15.000.000,00	5.468.015,00	9.531.985,00
1.3.1.3.02.02.0.0.030	Derechos de Examen de Admisión	309.000.000,00	0,00	309.000.000,00	263.234.635,39	45.765.364,61
1.3.1.3.02.02.0.0.040	Derechos de Incorporación y Título	83.000.000,00	0,00	83.000.000,00	57.770.274,42	25.229.725,58
1.3.1.3.02.02.0.0.050	Derechos de Matrícula	4.002.750.000,00	0,00	4.002.750.000,00	1.543.882.831,50	2.458.867.168,50
1.3.1.3.02.02.0.0.060	Derechos de Marchamo	100.000,00	0,00	100.000,00	0,00	100.000,00
1.3.1.3.02.02.0.0.070	Derechos de Matrícula Cursos Especiales	315.000.000,00	0,00	315.000.000,00	1.335.305.379,03	-1.020.305.379,03
1.3.1.3.02.02.0.0.090	Derechos de Laboratorio	50.000.000,00	0,00	50.000.000,00	17.729.280,00	32.270.720,00
1.3.1.3.02.02.0.0.100	Derechos de Matrícula Estudios de Posgrado	200.000.000,00	0,00	200.000.000,00	77.170.873,11	122.829.126,89
1.3.1.3.02.02.0.0.120	Derechos de Certificaciones	40.000.000,00	0,00	40.000.000,00	25.635.245,50	14.364.754,50
1.3.1.3.02.02.0.0.140	Derechos de Matrícula-Prog. Posg. Financ. Compl.	1.880.000.000,00	0,00	1.880.000.000,00	0,00	1.880.000.000,00
1.3.1.3.02.02.0.0.160	Cuota de Bienestar Estudiantil	313.065.720,00	0,00	313.065.720,00	146.120.696,00	166.945.024,00
1.3.1.3.02.02.0.0.170	Fondo Solidario Estudiantil	57.000.000,00	0,00	57.000.000,00	23.343.035,00	33.656.965,00
1.3.1.3.02.02.0.0.180	Carne funcionarios UCR	65.000,00	0,00	65.000,00	2.500,00	62.500,00
<b>1.3.2.0.00.00.0.0.000</b>	<b>Ingresos de la Propiedad</b>	<b>2.350.750.000,00</b>	<b>0,00</b>	<b>2.350.750.000,00</b>	<b>1.075.669.488,85</b>	<b>1.275.080.511,15</b>
1.3.2.3.00.00.0.0.000	Renta de Activos Financieros	2.350.750.000,00	0,00	2.350.750.000,00	1.075.669.488,85	1.275.080.511,15
1.3.2.3.01.00.0.0.000	Intereses sobre Títulos Valores	1.692.100.000,00	0,00	1.692.100.000,00	745.009.034,01	947.090.965,99
1.3.2.3.01.06.0.0.000	Intereses sobre Títulos Valores de Inst. Públicas Financ.	1.692.100.000,00	0,00	1.692.100.000,00	745.009.034,01	947.090.965,99
1.3.2.3.02.00.0.0.000	Intereses y Comisiones sobre Préstamos	7.150.000,00	0,00	7.150.000,00	3.894.676,06	3.255.323,94
1.3.2.3.02.07.0.0.000	Intereses y Comisiones sobre Préstamos al Sector Privado	7.150.000,00	0,00	7.150.000,00	3.894.676,06	3.255.323,94
1.3.2.3.03.00.0.0.000	Otras Rentas de Activos Financieros	651.500.000,00	0,00	651.500.000,00	326.765.778,78	324.734.221,22
1.3.2.3.03.01.0.0.000	Intereses sobre Cuentas Corrientes y Otros Depósitos Bcos Estatales	401.500.000,00	0,00	401.500.000,00	243.491.230,37	158.008.769,63
1.3.2.3.03.04.0.0.000	Diferencias por Tipo de Cambio	250.000.000,00	0,00	250.000.000,00	83.274.548,41	166.725.451,59
<b>1.3.3.0.00.00.0.0.000</b>	<b>Multas, Sanciones, Remates y Confiscaciones</b>	<b>51.000.000,00</b>	<b>0,00</b>	<b>51.000.000,00</b>	<b>102.368.235,00</b>	<b>-51.368.235,00</b>
1.3.3.1.00.00.0.0.000	Multas y Sanciones	51.000.000,00	0,00	51.000.000,00	102.368.235,00	-51.368.235,00
1.3.3.1.09.00.0.0.000	Otras Multas	51.000.000,00	0,00	51.000.000,00	102.368.235,00	-51.368.235,00

UNIVERSIDAD DE COSTA RICA  
VICERRECTORÍA DE ADMINISTRACIÓN  
OFICINA DE ADMINISTRACIÓN FINANCIERA

**SITUACIÓN PRESUPUESTARIA DE INGRESOS TOTALES  
SEGÚN CLASIFICADOR DE INGRESO  
30 DE JUNIO DE 2022  
(Expresado en colones)**

CUENTA INGRESO	CLASE DE INGRESO	PRESUPUESTO ORDINARIO	+ AUMENTOS - DISMINUCIONES	PRESUPUESTO TOTAL	INGRESO REAL	SUMA POR INGRESAR
1.3.3.1.09.01.0.0.000	Deudas de Biblioteca	1.000.000,00	0,00	1.000.000,00	325.445,00	674.555,00
1.3.3.1.09.02.0.0.000	Recargos por Matrícula	50.000.000,00	0,00	50.000.000,00	102.042.790,00	-52.042.790,00
1.3.3.1.09.03.0.0.000	Sanciones Administrativas	0,00	0,00	0,00	0,00	0,00
<b>1.3.9.0.00.00.0.0.000</b>	<b>Otros Ingresos no Tributarios</b>	<b>123.300.000,00</b>	<b>0,00</b>	<b>123.300.000,00</b>	<b>150.471.622,35</b>	<b>-27.171.622,35</b>
<b>1.3.9.1.00.00.0.0.000</b>	<b>Reintegros en Efectivo</b>	<b>123.300.000,00</b>	<b>0,00</b>	<b>123.300.000,00</b>	<b>148.687.562,85</b>	<b>-25.387.562,85</b>
1.3.9.1.01.00.0.0.000	Otros Ingresos	100.000.000,00	0,00	100.000.000,00	120.872.802,08	-20.872.802,08
1.3.9.1.02.00.0.0.000	Depósitos Bancarios no Especificados	12.000.000,00	0,00	12.000.000,00	22.482.165,04	-10.482.165,04
1.3.9.1.05.00.0.0.000	Fondo Estudiantil Apoyo Estudiantes, Comisión Póliza Colectiva	6.800.000,00	0,00	6.800.000,00	37.094,00	6.762.906,00
1.3.9.1.06.00.0.0.000	Descuentos por Pronto Pago	0,00	0,00	0,00	4.433.366,73	-4.433.366,73
1.3.9.1.07.00.0.0.000	Cheques Preescritos	4.500.000,00	0,00	4.500.000,00	862.135,00	3.637.865,00
1.3.9.1.08.00.0.0.000	Recuperación Impuestos sobre el Valor Agregado Pagado	0,00	0,00	0,00	0,00	0,00
<b>1.3.9.9.00.00.0.0.000</b>	<b>Ingresos Varios no Especificados</b>	<b>0,00</b>	<b>0,00</b>	<b>0,00</b>	<b>1.784.059,50</b>	<b>-1.784.059,50</b>
1.3.9.9.01.00.0.0.000	Indemnizaciones del INS	0,00	0,00	0,00	1.784.059,50	-1.784.059,50
<b>1.4.0.0.00.00.0.0.000</b>	<b>TRANSFERENCIAS CORRIENTES</b>	<b>288.060.700.723,80</b>	<b>0,00</b>	<b>288.060.700.723,80</b>	<b>156.998.405.775,11</b>	<b>131.062.294.948,69</b>
<b>1.4.1.0.00.00.0.0.000</b>	<b>Transferencias Corrientes del Sector Público</b>	<b>287.052.731.593,80</b>	<b>0,00</b>	<b>287.052.731.593,80</b>	<b>154.165.960.325,88</b>	<b>132.886.771.267,92</b>
<b>1.4.1.1.00.00.0.0.000</b>	<b>Transferencias Corrientes del Gobierno Central</b>	<b>286.683.585.081,00</b>	<b>0,00</b>	<b>286.683.585.081,00</b>	<b>153.829.785.275,32</b>	<b>132.853.799.805,68</b>
1.4.1.1.01.00.0.0.000	-Subvención Estatal Fondo para la Educación Superior FEES Ley 5909-6450	284.589.704.675,00	0,00	284.589.704.675,00	153.240.610.205,10	131.349.094.469,90
1.4.1.1.02.00.0.0.000	-Subvenciones Fondos Restringidos	264.311.166,00	0,00	264.311.166,00	107.549.730,51	156.761.435,49
1.4.1.1.03.00.0.0.000	-Subvención Estatal Ley 7386	1.829.569.240,00	0,00	1.829.569.240,00	481.625.339,71	1.347.943.900,29
<b>1.4.1.2.00.00.0.0.000</b>	<b>Transferencias Corrientes de Órganos Desconcentrados</b>	<b>100.000.000,00</b>	<b>0,00</b>	<b>100.000.000,00</b>	<b>141.250.000,00</b>	<b>-41.250.000,00</b>
<b>1.4.1.3.00.00.0.0.000</b>	<b>Transferencias Corrientes de Instituciones Descentralizadas</b>	<b>269.146.512,80</b>	<b>0,00</b>	<b>269.146.512,80</b>	<b>194.925.050,56</b>	<b>74.221.462,24</b>
<b>1.4.1.6.00.00.0.0.000</b>	<b>Transferencias Corrientes de Instituciones Públicas Financieras</b>	<b>0,00</b>	<b>0,00</b>	<b>0,00</b>	<b>0,00</b>	<b>0,00</b>
<b>1.4.2.0.00.00.0.0.000</b>	<b>Del Sector Privado</b>	<b>940.877.000,00</b>	<b>0,00</b>	<b>940.877.000,00</b>	<b>2.753.199.348,76</b>	<b>-1.812.322.348,76</b>
<b>1.4.3.0.00.00.0.0.000</b>	<b>Del Sector Externo</b>	<b>67.092.130,00</b>	<b>0,00</b>	<b>67.092.130,00</b>	<b>79.246.100,47</b>	<b>-12.153.970,47</b>
1.4.3.9.00.00.0.0.000	Otras Transferencias Corrientes del Sector Externo	67.092.130,00	0,00	67.092.130,00	79.246.100,47	-12.153.970,47
<b>2.0.0.0.00.00.0.0.000</b>	<b>INGRESOS DE CAPITAL</b>	<b>2.993.340.000,00</b>	<b>0,00</b>	<b>2.993.340.000,00</b>	<b>1.453.763.581,01</b>	<b>1.539.576.418,99</b>
<b>2.3.0.0.00.00.0.0.000</b>	<b>RECUPERACIÓN DE PRESTAMOS</b>	<b>153.340.000,00</b>	<b>0,00</b>	<b>153.340.000,00</b>	<b>122.587.464,22</b>	<b>30.752.535,78</b>
<b>2.3.2.0.00.00.0.0.000</b>	<b>Recuperación de Préstamos al Sector Privado</b>	<b>153.340.000,00</b>	<b>0,00</b>	<b>153.340.000,00</b>	<b>122.587.464,22</b>	<b>30.752.535,78</b>
2.3.2.1.00.00.0.0.000	Concedidos al Sector Privado	153.340.000,00	0,00	153.340.000,00	122.587.464,22	30.752.535,78
<b>2.4.0.0.00.00.0.0.000</b>	<b>Transferencias de Capital</b>	<b>2.840.000.000,00</b>	<b>0,00</b>	<b>2.840.000.000,00</b>	<b>1.331.176.116,79</b>	<b>1.508.823.883,21</b>
<b>2.4.1.0.00.00.0.0.000</b>	<b>Transferencias de Capital del Sector Público</b>	<b>2.840.000.000,00</b>	<b>0,00</b>	<b>2.840.000.000,00</b>	<b>1.331.176.116,79</b>	<b>1.508.823.883,21</b>
<b>2.4.1.1.00.00.0.0.000</b>	<b>Transferencias de Capital del Gobierno Central</b>	<b>2.840.000.000,00</b>	<b>0,00</b>	<b>2.840.000.000,00</b>	<b>1.331.176.116,79</b>	<b>1.508.823.883,21</b>
2.4.1.1.01.00.0.0.000	Ley 8114: Impuestos sobre Combustibles CONAVI - LANAMME	2.840.000.000,00	0,00	2.840.000.000,00	1.331.176.116,79	1.508.823.883,21
<b>3.0.0.0.00.00.0.0.000</b>	<b>FINANCIAMIENTO</b>	<b>27.592.068.202,44</b>	<b>0,00</b>	<b>27.592.068.202,44</b>	<b>46.859.714.976,49</b>	<b>-19.267.646.774,05</b>

UNIVERSIDAD DE COSTA RICA  
VICERRECTORÍA DE ADMINISTRACIÓN  
OFICINA DE ADMINISTRACIÓN FINANCIERA

**SITUACIÓN PRESUPUESTARIA DE INGRESOS TOTALES  
SEGÚN CLASIFICADOR DE INGRESO  
30 DE JUNIO DE 2022  
(Expresado en colones)**

CUENTA INGRESO	CLASE DE INGRESO	PRESUPUESTO ORDINARIO	+ AUMENTOS - DISMINUCIONES	PRESUPUESTO TOTAL	INGRESO REAL	SUMA POR INGRESAR
<b>3.3.0.0.00.00.0.0.000</b>	<b>RECURSOS DE VIGENCIAS ANTERIORES<sup>(1)</sup></b>	<b>27.592.068.202,44</b>	<b>0,00</b>	<b>27.592.068.202,44</b>	<b>46.859.714.976,49</b>	<b>-19.267.646.774,05</b>
<b>3.3.1.0.00.00.0.0.000</b>	<b>Superávit Libre</b>	<b>24.111.691.618,44</b>	<b>0,00</b>	<b>24.111.691.618,44</b>	<b>38.550.396.420,58</b>	<b>-14.438.704.802,14</b>
3.3.1.1.00.00.0.0.000	Sup/Déficit Acum. Ejercicio Anterior Fondos Corrientes	13.541.040.011,44	0,00	13.541.040.011,44	17.825.795.127,13	-4.284.755.115,69
3.3.1.1.00.00.0.0.000	-Superávit Acumulado de Ejercicios Anteriores	154.115.190,00	0,00	154.115.190,00	3.018.457.852,47	-2.864.342.662,47
3.3.1.1.00.00.0.0.000	-Superávit Comprometido Programa Equipo Científico y Tecnológico	0,00	0,00	0,00	425.956.661,69	-425.956.661,69
3.3.1.1.00.00.0.0.000	-Superávit Fondo de Préstamos	0,00	0,00	0,00	374.923.885,49	-374.923.885,49
3.3.1.1.00.00.0.0.000	-Superávit Grupos Culturales y Deportivos -Sede Central	0,00	0,00	0,00	26.958.502,11	-26.958.502,11
3.3.1.1.00.00.0.0.000	-Superávit FEUCR (55%)	0,00	0,00	0,00	109.075.914,10	-109.075.914,10
3.3.1.1.00.00.0.0.000	-Superávit Proyectos de Inversión	648.620.680,59	0,00	648.620.680,59	4.172.997.060,66	-3.524.376.380,07
3.3.1.1.00.00.0.0.000	-Superávit Megaproyectos	0,00	0,00	0,00	8.249.695,92	-8.249.695,92
3.3.1.1.00.00.0.0.000	-Transferencias Corrientes a Personas (Sistema de Becas)	0,00	0,00	0,00	532.530.245,52	-532.530.245,52
3.3.1.1.00.00.0.0.000	-Ley 7386 "Recinto de Paraíso de Cartago"	0,00	0,00	0,00	2.518.745,58	-2.518.745,58
3.3.1.1.00.00.0.0.000	-Compromisos Fondos Corrientes	12.738.304.140,85	0,00	12.738.304.140,85	9.154.126.563,59	3.584.177.577,26
3.3.1.2.00.00.0.0.000	Superávit Comprometido Fondos Intraproyectos	4.836.813.455,00	0,00	4.836.813.455,00	8.091.361.286,61	-3.254.547.831,61
3.3.1.3.00.00.0.0.000	Superávit Comprometido Fondo del Sistema (CONARE)	650.000.000,00	0,00	650.000.000,00	1.279.250.108,18	-629.250.108,18
3.3.1.4.00.00.0.0.000	Superávit Comprometido Empresas Auxiliares	895.500.000,00	0,00	895.500.000,00	3.409.459.156,90	-2.513.959.156,90
3.3.1.5.00.00.0.0.000	Superávit Comprometido Cursos Especiales	112.000.000,00	0,00	112.000.000,00	480.348.614,80	-368.348.614,80
3.3.1.6.00.00.0.0.000	Superávit Comprometido Prog. Posq. Financ. Compl.	200.000.000,00	0,00	200.000.000,00	293.761.883,81	-93.761.883,81
3.3.1.7.00.00.0.0.000	Superávit Fondos Restringidos	3.876.338.152,00	0,00	3.876.338.152,00	7.159.377.083,00	-3.283.038.931,00
3.3.1.8.00.00.0.0.000	Superávit Tranferencias Fundación UCR	0,00	0,00	0,00	11.043.160,15	-11.043.160,15
<b>3.3.2.0.00.00.0.0.000</b>	<b>Superávit Específico</b>	<b>3.480.376.584,00</b>	<b>0,00</b>	<b>3.480.376.584,00</b>	<b>8.309.318.555,91</b>	<b>-4.828.941.971,91</b>
3.3.2.1.00.00.0.0.000	Superávit Comprometido Fondos Restringidos	3.480.376.584,00	0,00	3.480.376.584,00	8.309.318.555,91	-4.828.941.971,91
3.3.2.1.01.00.0.0.000	Superávit Comprometido Leyes, Convenios, Otros	3.480.376.584,00	0,00	3.480.376.584,00	8.309.318.555,91	-4.828.941.971,91
<b>TOTAL GENERAL DE INGRESOS</b>		<b>332.879.722.296,24</b>	<b>0,00</b>	<b>332.879.722.296,24</b>	<b>211.730.609.878,33</b>	<b>121.149.112.417,91</b>

(1) Los Ingresos de "Recursos de Vigencias de Periodos Anteriores" se presentan desglosados según lo solicitado en oficio No.11427, emitido por la Contraloría General de la República, punto 1.a) de fecha 11 de septiembre de 1997.

# ANEXO 10



**EGRESOS  
POR SECCIÓN Y OBJETO**

# SITUACIÓN PRESUPUESTARIA DE EGRESOS

**EGRESOS  
POR SECCIÓN Y  
UNIDAD EJECUTORA**

**UNIVERSIDAD DE COSTA RICA  
VICERRECTORÍA DE ADMINISTRACIÓN  
OFICINA DE ADMINISTRACIÓN FINANCIERA**

**SITUACIÓN PRESUPUESTARIA  
EGRESOS POR SECCIÓN Y UNIDAD EJECUTORA  
AL 30 DE JUNIO DE 2022  
(Expresado en colones)**

SECCION	UBICACIÓN PRESUPUESTARIA	DESCRIPCIÓN	PRESUPUESTO ORDINARIO	+ AUMENTOS - DISMINUCIONES	PRESUPUESTO TOTAL	GASTO REAL	+ SUPERÁVIT - DÉFICIT
<b>1</b>		<b>FONDOS CORRIENTES</b>	<b>287.669.226.099,50</b>	<b>0,00</b>	<b>287.669.226.099,50</b>	<b>135.423.161.790,38</b>	<b>152.246.064.309,12</b>
<b>1</b>	<b>01</b>	<b>DOCENCIA</b>	<b>99.913.130.503,08</b>	<b>-5.019.574.542,97</b>	<b>94.893.555.960,11</b>	<b>47.348.114.931,83</b>	<b>47.545.441.028,28</b>
1	01-01	APOYO A LA DOCENCIA	21.505.323.703,59	-9.839.457.911,48	11.665.865.792,11	3.389.949.809,31	8.275.915.982,80
1	01-01-02	LICENCIA SABATICA	327.844.139,24	7.351.225,45	335.195.364,69	71.840.398,35	263.354.966,34
1	01-01-03	CENTRO DE EVALUACION ACADEMICA	1.443.568.156,91	69.186.036,10	1.512.754.193,01	593.821.911,59	918.932.281,42
1	01-01-04	TERCER CICLO	178.657.271,04	5.270.426,60	183.927.697,64	37.258.899,55	146.668.798,09
1	01-01-06	SERVICIOS APOYO VICERRECTORIA DOCENCIA	19.380.448.266,97	-9.918.381.667,03	9.462.066.599,94	2.675.829.598,21	6.786.237.001,73
1	01-01-06-01	UNIDADES DE SERV. DE APOYO A LA DOCENCIA	19.380.448.266,97	-9.918.381.667,03	9.462.066.599,94	2.675.829.598,21	6.786.237.001,73
1	01-01-08	FORMACION DE RECURSOS DOCENTES	101.475.566,93	1.649.124,85	103.124.691,78	7.992.586,55	95.132.105,23
1	01-01-09	PROYECTOS DE DOCENCIA	32.807.000,00	0,00	32.807.000,00	62.327,67	32.744.672,33
1	01-01-10	PRUEBAS DE HABILIDADES CUANTITAVAS	35.984.855,50	5.389,55	35.990.245,05	2.457.654,44	33.532.590,61
1	01-01-11	LAB.DIAG.DE CANCER,SIMUL Y CIRUG MIN.INV	4.538.447,00	-4.538.447,00	0,00	686.432,95	-686.432,95
1	01-02	AREA DE ARTES Y LETRAS	8.123.012.330,83	634.905.735,47	8.757.918.066,30	5.288.515.201,58	3.469.402.864,72
1	01-02-02	FACULTAD DE ARTES	3.802.415.561,24	270.561.023,89	4.072.976.585,13	2.061.997.924,98	2.010.978.660,15
1	01-02-02-02	ESCUELA DE ARTES DRAMATICAS	548.581.929,46	39.433.128,00	588.015.057,46	279.351.225,34	308.663.832,12
1	01-02-02-03	ESCUELA DE ARTES PLASTICAS	1.437.540.753,35	88.848.735,75	1.526.389.489,10	804.025.106,50	722.364.382,60
1	01-02-02-04	ESCUELA DE ARTES MUSICALES	1.816.292.878,43	142.279.160,14	1.958.572.038,57	978.621.593,14	979.950.445,43
1	1/2/2003	FACULTAD DE LETRAS	4.320.596.769,59	364.344.711,58	4.684.941.481,17	3.226.517.276,60	1.458.424.204,57
1	01-02-03-02	ESCUELA DE FILOLOGIA	1.167.038.684,42	118.499.525,00	1.285.538.209,42	1.061.563.816,63	223.974.392,79
1	01-02-03-03	ESCUELA DE FILOSOFIA	803.451.673,09	86.271.379,23	889.723.052,32	759.976.145,80	129.746.906,52
1	01-02-03-04	ESCUELA DE LENGUAS MODERNAS	2.350.106.412,08	159.573.807,35	2.509.680.219,43	1.404.977.314,17	1.104.702.905,26
1	01-03	AREA DE CIENCIAS BASICAS	10.413.043.413,10	830.456.584,01	11.243.499.997,11	6.451.857.030,70	4.791.642.966,41
1	01-03-02	FACULTAD DE CIENCIAS	10.413.043.413,10	830.456.584,01	11.243.499.997,11	6.451.857.030,70	4.791.642.966,41
1	01-03-02-02	ESCUELA DE BIOLOGIA	2.001.114.006,87	184.091.346,25	2.185.205.353,12	1.302.235.942,51	882.969.410,61
1	01-03-02-03	ESCUELA DE FISICA	1.940.004.853,72	145.806.844,92	2.085.811.698,64	1.195.878.356,91	889.933.341,73
1	01-03-02-04	ESCUELA CENTROAMERICANA DE GEOLOGIA	1.133.953.713,52	98.006.504,05	1.231.960.217,57	687.778.884,46	544.181.333,11
1	01-03-02-05	ESCUELA DE MATEMATICA	2.769.837.172,10	182.729.435,85	2.952.566.607,95	1.683.905.660,91	1.268.660.947,04
1	01-03-02-06	ESCUELA DE QUIMICA	2.568.133.666,89	219.822.452,94	2.787.956.119,83	1.582.058.185,91	1.205.897.933,92
1	01-04	AREA DE CIENCIAS SOCIALES	22.440.759.344,51	1.410.398.919,42	23.851.158.263,93	11.845.563.772,59	12.005.594.491,34
1	01-04-01	FACULTAD DE CIENCIAS ECONOMICAS	4.877.232.286,99	278.994.129,16	5.156.226.416,15	2.361.094.920,46	2.795.131.495,69
1	01-04-01-02	ESCUELA DE ADMINISTRACION NEGOCIOS	1.910.870.975,82	101.527.057,00	2.012.398.032,82	906.365.156,23	1.106.032.876,59
1	01-04-01-03	ESCUELA DE ADMINISTRACION PUBLICA	1.280.345.015,24	70.666.358,01	1.351.011.373,25	586.936.801,80	764.074.571,45
1	01-04-01-04	ESCUELA DE ECONOMIA	903.424.053,31	59.457.313,75	962.881.367,06	470.831.297,88	492.050.069,18
1	01-04-01-05	ESCUELA DE ESTADISTICA	782.592.242,62	47.343.400,40	829.935.643,02	396.961.664,55	432.973.978,47
1	01-04-02	FACULTAD DE DERECHO	2.882.816.034,18	172.370.724,05	3.055.186.758,23	1.515.441.440,71	1.539.745.317,52
1	01-04-03	FACULTAD DE EDUCACION	5.548.665.155,91	333.043.604,70	5.881.708.760,61	2.870.872.176,94	3.010.836.583,67
1	01-04-03-02	ESCUELA DE ADMINISTRACION EDUCATIVA	573.210.859,06	29.371.377,25	602.582.236,31	263.179.681,20	339.402.555,11
1	01-04-03-03	ESCUELA DE FORMACION DOCENTE	1.845.838.446,12	102.546.911,75	1.948.385.357,87	914.149.948,36	1.034.235.409,51
1	01-04-03-04	ESCUELA ORIENTACION Y EDUCACION ESPECIAL	1.147.148.619,62	59.200.909,65	1.206.349.529,27	494.539.486,13	711.810.043,14
1	01-04-03-05	ESCUELA EDUCACION FISICA Y DEPORTES	1.252.377.548,12	104.817.045,70	1.357.194.593,82	857.026.991,95	500.167.601,87
1	01-04-03-06	ESCUELA BIBLIOTECOLOGIA Y CIENCIA INFORM	730.089.682,99	37.107.360,35	767.197.043,34	341.976.069,30	425.220.974,04
1	01-04-05	FACULTAD DE CIENCIAS SOCIALES	9.132.045.867,43	625.990.461,51	9.758.036.328,94	5.098.155.234,48	4.659.881.094,46
1	01-04-05-02	ESCUELA DE SOCIOLOGIA	996.348.953,62	67.583.942,85	1.063.932.896,47	605.049.925,39	458.882.971,08
1	01-04-05-03	ESCUELA CIENCIAS COMUNICACION COLECTIVA	1.512.340.845,34	110.139.779,96	1.622.480.625,30	860.764.885,87	761.715.739,43
1	01-04-05-04	ESCUELA DE CIENCIAS POLITICAS	1.030.705.475,54	67.711.743,30	1.098.417.218,84	606.780.799,94	491.636.418,90

**UNIVERSIDAD DE COSTA RICA  
VICERRECTORÍA DE ADMINISTRACIÓN  
OFICINA DE ADMINISTRACIÓN FINANCIERA**

**SITUACIÓN PRESUPUESTARIA  
EGRESOS POR SECCIÓN Y UNIDAD EJECUTORA  
AL 30 DE JUNIO DE 2022  
(Expresado en colones)**

SECCION	UBICACIÓN PRESUPUESTARIA	DESCRIPCIÓN	PRESUPUESTO ORDINARIO	+ AUMENTOS - DISMINUCIONES	PRESUPUESTO TOTAL	GASTO REAL	+ SUPERÁVIT - DÉFICIT
1	01-04-05-05	ESCUELA DE HISTORIA	1.113.279.154,23	87.585.287,55	1.200.864.441,78	783.306.562,70	417.557.879,08
1	01-04-05-06	ESCUELA DE TRABAJO SOCIAL	1.109.417.759,13	59.430.622,90	1.168.848.382,03	513.799.068,66	655.049.313,37
1	01-04-05-07	ESCUELA DE PSICOLOGIA	1.745.487.571,87	106.987.451,90	1.852.475.023,77	844.006.614,22	1.008.468.409,55
1	01-04-05-08	ESCUELA DE GEOGRAFIA	856.160.032,91	69.134.014,30	925.294.047,21	431.384.532,48	493.909.514,73
1	01-04-05-09	ESCUELA DE ANTROPOLOGIA	768.306.074,79	57.417.618,75	825.723.693,54	453.062.845,22	372.660.848,32
1	01-05	AREA DE SALUD	19.088.555.564,55	1.307.848.427,16	20.396.403.991,71	10.130.116.709,05	10.266.287.282,66
1	01-05	FACULTAD DE MEDICINA	10.248.766.266,55	682.326.254,71	10.931.092.521,26	5.245.904.828,22	5.685.187.693,04
1	01-05-02-02	ESCUELA DE MEDICINA	5.283.911.161,79	370.659.442,36	5.654.570.604,15	2.728.820.100,68	2.925.750.503,47
1	01-05-02-03	ESCUELA DE ENFERMERIA	1.866.738.412,78	117.453.015,40	1.984.191.428,18	967.011.284,58	1.017.180.143,60
1	01-05-02-04	ESCUELA DE SALUD PUBLICA	592.275.987,41	35.564.567,65	627.840.555,06	318.260.347,47	309.580.207,59
1	01-05-02-07	ESCUELA DE NUTRICION	1.075.751.543,50	72.676.352,15	1.148.427.895,65	650.493.987,02	497.933.908,63
1	01-05-02-08	ESCUELA DE TECNOLOGIAS EN SALUD	1.430.089.161,07	85.972.877,15	1.516.062.038,22	581.742.929,47	934.742.929,75
1	01-05	FACULTAD DE ODONTOLOGIA	4.170.482.217,79	279.383.504,65	4.449.865.722,44	2.255.761.356,06	2.194.104.366,38
1	01-05-04	FACULTAD DE MICROBIOLOGIA	2.748.587.520,53	216.889.519,05	2.965.477.039,58	1.658.481.910,64	1.306.995.128,94
1	01-05-05	FACULTAD DE FARMACIA	1.920.719.559,68	129.249.148,75	2.049.968.708,43	969.968.614,13	1.080.000.094,30
1	01-06	AREA DE INGENIERIA Y ARQUITECTURA	9.810.838.784,22	820.374.789,39	10.631.213.573,61	5.344.224.300,09	5.286.989.273,52
1	01-06-03	FACULTAD DE INGENIERIA	9.810.838.784,22	820.374.789,39	10.631.213.573,61	5.344.224.300,09	5.286.989.273,52
1	01-06-03-02	ESCUELA DE INGENIERIA CIVIL	1.527.583.878,45	117.695.624,65	1.645.279.503,10	861.435.979,97	783.843.523,13
1	01-06-03-03	ESCUELA DE INGENIERIA QUIMICA	751.486.838,87	74.534.627,55	826.021.466,42	387.160.106,20	438.861.360,22
1	01-06-03-04	ESCUELA DE INGENIERIA ELECTRICA	1.479.842.885,03	166.226.899,40	1.646.069.784,43	956.355.629,11	689.714.155,32
1	01-06-03-05	ESCUELA DE INGENIERIA MECANICA	849.978.878,79	59.245.413,85	909.224.292,64	474.828.074,18	434.396.218,46
1	01-06-03-06	ESCUELA DE INGENIERIA INDUSTRIAL	1.023.370.201,57	74.730.548,75	1.098.100.750,32	481.393.782,21	616.706.968,11
1	01-06-03-07	ESCUELA DE ARQUITECTURA	1.544.153.750,76	90.063.649,71	1.634.217.400,47	735.779.143,29	898.438.257,18
1	01-06-03-08	ESCUELA DE INGENIERIA DE BIOSISTEMAS	510.631.716,88	65.462.283,40	576.094.000,28	336.080.457,51	240.013.542,77
1	01-06-03-09	ESC.CIENCIAS COMPUTACION E INFORMATICA	1.480.832.629,32	121.199.291,23	1.602.031.920,55	864.705.697,61	737.326.222,94
1	01-06-03-10	ESCUELA DE INGENIERIA TOPOGRAFICA	642.958.004,55	51.216.450,85	694.174.455,40	246.485.430,01	447.689.025,39
1	01-07	ESCUELA DE ESTUDIOS GENERALES	3.918.231.972,19	324.354.977,65	4.242.586.949,84	2.888.812.047,97	1.353.774.901,87
1	01-08	AREA DE CIENCIAS AGROALIMENTARIAS	3.494.819.993,24	330.828.191,00	3.825.648.184,24	1.883.307.824,62	1.942.340.359,62
1	01-08-02	FACULTAD DE CIENCIAS AGROALIMENTARIAS	3.494.819.993,24	330.828.191,00	3.825.648.184,24	1.883.307.824,62	1.942.340.359,62
1	01-08-02-02	ESCUELA DE ECONOMIA ARICOLA Y AGRONEGOC.	695.204.899,89	45.175.878,10	740.380.777,99	420.701.961,80	319.678.816,19
1	01-08-02-03	ESCUELA DE AGRONOMIA	1.329.098.614,00	113.492.977,70	1.442.591.591,70	662.584.386,52	780.007.205,18
1	01-08-02-04	ESCUELA DE ZOOTECNIA	750.222.755,94	81.497.703,25	831.720.459,19	371.589.169,96	460.131.289,23
1	01-08-02-05	ESCUELA DE TECNOLOGIA EN ALIMENTOS	720.293.723,41	90.661.631,95	810.955.355,36	428.432.306,34	382.523.049,02
1	01-95	CIEQ-DOCENCIA	723.829.996,40	-723.829.996,40	0,00	0,00	0,00
1	01-96	COMPROMISOS DOCENCIA	394.715.400,45	-115.454.259,19	279.261.141,26	125.768.235,92	153.492.905,34
<b>1</b>	<b>02</b>	<b>INVESTIGACION</b>	<b>35.662.668.006,47</b>	<b>-494.196.757,72</b>	<b>35.168.471.248,75</b>	<b>16.274.764.373,55</b>	<b>18.893.706.875,20</b>
1	02-01	APOYO A LA INVESTIGACION	18.497.168.073,49	-2.188.210.546,29	16.308.957.527,20	6.724.371.557,23	9.584.585.969,97
1	02-01-02	SERV.DE APOYO-VICERRECTORIA INVESTIGACION	8.394.631.191,66	-2.668.720.769,44	5.725.910.422,22	1.355.030.278,42	4.370.880.143,80
1	02-01-02-01	UNIDADES (VIC. INVESTIGACION)	7.925.804.091,12	-2.698.720.769,44	5.227.083.321,68	1.287.403.649,07	3.939.679.672,61
1	02-01-02-02	COLECCIONES Y MUSEOS (VIC. INVESTIG.)	30.000.000,00	0,00	30.000.000,00	10.281.448,10	19.718.551,90
1	02-01-02-04	PROGRAMAS ESPECIALES	200.989.118,80	0,00	200.989.118,80	11.790.883,15	189.198.235,65
1	02-01-02-05	FONDOS CONCURSABLES (APOYO A LA INVEST)	220.381.238,74	30.000.000,00	250.381.238,74	43.220.923,35	207.160.315,39
1	02-01-02-06	FONDO INTERSEDES	17.456.743,00	0,00	17.456.743,00	2.333.374,75	15.123.368,25
1	02-01-03	SIST.EDITORIAL DE DIF. CIENTIF DE LA INV	1.585.026.669,46	94.023.291,20	1.679.049.960,66	820.697.817,72	858.352.142,94
1	02-01-04	SISTEMA DE BIBLIOTECAS	3.943.847.152,26	241.372.540,50	4.185.219.692,76	2.119.618.010,36	2.065.601.682,40
1	02-01-05	PROYECTOS DE INVESTIGACION VIC.INVESTIGA	954.254.499,80	0,00	954.254.499,80	301.186.808,07	653.067.691,73

**UNIVERSIDAD DE COSTA RICA**  
**VICERRECTORÍA DE ADMINISTRACIÓN**  
**OFICINA DE ADMINISTRACIÓN FINANCIERA**

**SITUACIÓN PRESUPUESTARIA**  
**EGRESOS POR SECCIÓN Y UNIDAD EJECUTORA**  
**AL 30 DE JUNIO DE 2022**  
**(Expresado en colones)**

SECCION	UBICACIÓN PRESUPUESTARIA	DESCRIPCIÓN	PRESUPUESTO	+ AUMENTOS	PRESUPUESTO	GASTO	+ SUPERÁVIT
			ORDINARIO	- DISMINUCIONES	TOTAL	REAL	- DÉFICIT
1	02-01-08	JARDIN BOTANICO LANKESTER	496.200.628,63	49.041.550,80	545.242.179,43	290.851.753,10	254.390.426,33
1	02-01-09	ESTACION EXPERIMENTAL FABIO BAUDRIT M.	1.591.596.719,43	139.813.434,05	1.731.410.153,48	1.035.474.085,61	695.936.067,87
1	02-01-10	ESTACION EXPERIMENTAL ALFREDO VOLIO MATA	524.645.567,72	31.702.869,15	556.348.436,87	308.800.937,34	247.547.499,53
1	02-01-13	LABORATORIOS DE ENSAYOS BIOLOGICOS	305.313.903,73	52.718.054,80	358.031.958,53	159.866.585,17	198.165.373,36
1	02-01-15	FINCA EXPERIMENTAL SANTA ANA	3.911.531,00	0,00	3.911.531,00	1.520.722,85	2.390.808,15
1	02-01-16	FINCA DE PRODUCCION ANIMAL	103.454.815,36	5.872.915,00	109.327.730,36	60.318.313,50	49.009.416,86
1	02-01-17	OBSERVATORIO DEL DESARROLLO	171.209.034,50	-161.631.805,40	9.577.229,10	13.462.520,59	-3.885.291,49
1	02-01-18	UNIDAD DE GESTION Y TRANSFER.DEL CONOCIM	95.631.386,57	3.124.501,20	98.755.887,77	53.070.468,50	45.685.419,27
1	02-01-19	LABORATORIO MATERIALES Y MODELOS ESTRUCT	47.234.268,02	2.964.647,95	50.198.915,97	20.015.699,45	30.183.216,52
1	02-01-20	FINCA EXP. INTERDISCIP. MODEL.AGROECOLOG	117.220.412,41	9.930.398,05	127.150.810,46	95.842.048,50	31.308.761,96
1	02-01-21	RED MUSEO + UCR	108.604.476,96	5.792.326,20	114.396.803,16	54.641.893,00	59.754.910,16
1	02-01-22	UNIDAD ESP. DE INV. DE AREAS PROTEGIDAS	52.996.815,98	3.523.499,65	56.520.315,63	33.973.615,05	22.546.700,58
1	02-01-23	FINCA EXPERIMENTAL DE SANTA CRUZ	1.389.000,00	2.262.000,00	3.651.000,00	0,00	3.651.000,00
1	02-02	CENTROS E INSTITUTOS DE INVESTIGACION	12.940.996.343,89	1.664.242.989,83	14.605.239.333,72	8.143.081.935,50	6.462.157.398,22
1	02-02-01	CENTRO INV.EN BIOLOGIA CELULAR Y MOLECUL	649.279.860,72	82.767.325,89	732.047.186,61	417.672.603,96	314.374.582,65
1	02-02-02	CENTRO INV.CIENCIAS DEL MAR Y LIMNOLOGIA	244.796.571,63	43.564.453,43	288.361.025,06	177.812.888,73	110.548.136,33
1	02-02-03	CENTRO INV.ELECTROQUIMICA Y ENERG.QUIMIC	163.722.959,86	27.497.129,25	191.220.089,11	105.588.366,67	85.631.722,44
1	02-02-04	CTRO INV. HEMATOLOGIA Y TRANSTORNOS AFIN	188.139.694,29	19.385.140,90	207.524.835,19	131.407.424,60	76.117.410,59
1	02-02-05	CTRO.INVESTIGACION PRODUCTOS NATURALES	232.224.820,64	43.645.781,20	275.870.601,84	153.551.808,83	122.318.793,01
1	02-02-06	CENTRO DE INVESTIGACIONES GEOFISICA	214.956.526,21	11.103.659,95	226.060.186,16	105.479.530,55	120.580.655,61
1	02-02-07	CENTRO DE INV.EN ENFERMEDADES TROPICALES	120.679.544,53	24.812.702,15	145.492.246,68	76.270.792,70	69.221.453,98
1	02-02-08	CTRO.INV.HISTORICAS DE AMERICA CENTRAL	254.215.778,70	18.667.191,80	272.882.970,50	171.013.635,30	101.869.335,20
1	02-02-09	CENTRO INV.EN CONTAMINACION AMBIENTAL	584.599.938,89	70.011.314,68	654.611.253,57	325.997.201,62	328.614.051,95
1	02-02-11	CENTRO DE INVESTIG.AGRONOMICAS	637.139.970,08	51.962.509,52	689.102.479,60	359.963.075,79	329.139.403,81
1	02-02-12	CENTRO INV.EN GRANOS Y SEMILLAS	619.170.374,10	72.133.557,00	691.303.931,10	353.419.520,61	337.884.410,49
1	02-02-13	CENTRO INV. EN TECNOLOGIA DE ALIMENTOS	922.071.740,36	107.109.877,55	1.029.181.617,91	561.724.628,81	467.456.989,10
1	02-02-14	INSTITUTO INV. EN CIENCIAS ECONOMICAS	567.497.490,33	38.394.933,30	605.892.423,63	341.563.601,88	264.328.821,75
1	02-02-15	INSTITUTO INV. PSICOLOGICAS	920.282.671,87	62.112.363,60	982.395.035,47	560.564.388,57	421.830.646,90
1	02-02-16	INSTITUTO INVESTIGACION EN EDUCACION	597.501.780,40	32.403.109,10	629.904.889,50	318.603.555,87	311.301.333,63
1	02-02-17	INSTITUTO INVESTIGACIONES SOCIALES	590.049.758,57	38.310.735,50	628.360.494,07	324.251.013,68	304.109.480,39
1	02-02-18	INSTITUTO CLODOMIRO PICADO	1.009.123.434,00	135.881.511,10	1.145.004.945,10	822.259.416,53	322.745.528,57
1	02-02-19	INSTITUTO INV. EN SALUD	732.281.892,40	76.577.230,80	808.859.123,20	434.253.904,72	374.605.218,48
1	02-02-20	INSTITUTO INV. EN INGENIERIA	612.719.471,94	60.888.539,73	673.608.011,67	375.556.454,83	298.051.556,84
1	02-02-23	CENTRO INV. NUTRICION ANIMAL	70.393.850,53	27.714.473,45	98.108.323,98	43.029.332,65	55.078.991,33
1	02-02-24	INSTITUTO INV. AGRICOLAS	110.497.884,16	9.883.690,24	120.381.574,40	56.131.205,98	64.250.368,42
1	02-02-25	INSTITUTO INV. FILOSOFICAS	36.807.104,44	3.610.128,00	40.417.232,44	33.999.535,60	6.417.696,84
1	02-02-26	CENTRO INV. EN PROT. DE CULTIVOS	73.693.715,08	19.814.333,85	93.508.048,93	47.961.292,55	45.546.756,38
1	02-02-27	CENTRO INVEST.CIENCIAS E IN. MATERIALES	70.910.957,17	64.030.157,94	134.941.115,11	39.924.802,34	95.016.312,77
1	02-02-28	INSTITUTO INV. FARMACEUTICAS	114.691.244,69	60.095.298,40	174.786.543,09	71.509.480,60	103.277.062,49
1	02-02-28-01	UNIDAD DE COORDINACION	109.051.456,69	41.015.665,40	150.067.122,09	69.353.317,61	80.713.804,48
1	02-02-28-02	LAB. ANALISIS Y ASESORIA FARMAC. LAYAFA	4.097.056,00	21.500.000,00	21.597.056,00	2.048.254,99	19.548.801,01
1	02-02-28-03	CTRO. INFORMACION DE MEDICAMENTOS CIMED	1.542.732,00	1.579.633,00	3.122.365,00	107.908,00	3.014.457,00
1	02-02-29	CENTRO INVESTIG. EN ESTUDIOS DE LA MUJER	167.491.497,42	11.141.495,80	178.632.993,22	107.089.017,95	71.543.975,27
1	02-02-30	CENTRO INV. EN DESARROLLO SOSTENIBLE	115.078.805,11	13.038.333,00	128.117.138,11	84.391.627,45	43.725.510,66
1	02-02-31	CENTRO INV. IDENTIDAD Y CULTURA LATINOAM	226.908.357,68	13.454.607,25	240.362.964,93	114.959.002,42	125.403.962,51
1	02-02-32	CTRO. INVEST. MATEMATICAS Y META-MATEMAT	34.270.038,09	2.514.918,60	36.784.956,69	24.146.221,30	12.638.735,39
1	02-02-33	CTRO. INVET. ECON. AGRIC. Y DESA.AGRO-EM	59.993.160,66	4.479.685,50	64.472.846,16	41.324.993,60	23.147.852,56
1	02-02-34	INSTITUTO INVESTIGACIONES LINGUISTICAS	99.596.944,20	10.000.827,10	109.597.771,30	93.433.527,87	16.164.243,43

**UNIVERSIDAD DE COSTA RICA  
VICERRECTORÍA DE ADMINISTRACIÓN  
OFICINA DE ADMINISTRACIÓN FINANCIERA**

**SITUACIÓN PRESUPUESTARIA  
EGRESOS POR SECCIÓN Y UNIDAD EJECUTORA  
AL 30 DE JUNIO DE 2022  
(Expresado en colones)**

SECCION	UBICACIÓN PRESUPUESTARIA	DESCRIPCIÓN	PRESUPUESTO ORDINARIO	+ AUMENTOS - DISMINUCIONES	PRESUPUESTO TOTAL	GASTO REAL	+ SUPERÁVIT - DÉFICIT
1	02-02-35	CTRO INVEST.MATEMAT.PURA Y APL. (CIMPA)	85.393.611,44	6.547.380,75	91.940.992,19	52.431.379,98	39.509.612,21
1	02-02-36	INSTITUTO INV. JURIDICAS	76.198.883,73	7.999.104,05	84.197.987,78	68.320.688,97	15.877.298,81
1	02-02-37	CENTRO INVEST. ESTRUCTURAS MICROSCOPICAS	332.211.817,78	33.389.642,05	365.601.459,83	205.950.588,45	159.650.871,38
1	02-02-38	CENTRO CENTROAMERICANO DE POBLACION	72.440.408,73	4.684.586,90	77.124.995,63	46.331.445,74	30.793.549,89
1	02-02-39	CENTRO DE INVESTIGACIONES ESPACIALES	113.521.070,21	8.160.032,90	121.681.103,11	77.770.569,66	43.910.533,45
1	02-02-40	CTRO INVESTIG. EN CS ATOMIC NUCL Y MOLEC	88.708.323,80	29.212.447,09	117.920.770,89	52.210.266,43	65.710.504,46
1	02-02-41	CENTRO INVEST. Y CAPAC. EN ADM. PUBLICA	252.426.562,58	17.647.963,95	270.074.526,53	165.356.774,00	104.717.752,53
1	02-02-42	CENTRO INVESTIGACION CIENCIAS GEOLOGICAS	82.977.009,80	7.460.627,05	90.437.636,85	59.670.332,53	30.767.304,32
1	02-02-43	CENTRO INV.Y ESTUDIOS POLIT"JM CASTRO M"	105.662.432,65	22.211.174,75	127.873.607,40	61.224.065,01	66.649.542,39
1	02-02-44	CTRO INV TECNOLOGIAS INFORM. Y COMUNIC.	174.755.085,60	9.771.907,80	184.526.993,40	85.658.316,30	98.868.677,10
1	02-02-45	CENTRO DE INVESTIGACION EN COMUNICACION	89.069.778,33	6.529.954,65	95.599.732,98	49.609.934,60	45.989.798,38
1	02-02-46	CTRO INVESTIG. - DIVERSIDAD CULTURAL Y E	18.980.241,53	1.769.913,00	20.750.154,53	16.733.538,75	4.016.615,78
1	02-02-47	CTRO INVESTIG. NEUROCIENCIAS (CIN)	164.511.999,44	40.732.515,81	205.244.515,25	87.102.372,58	118.142.142,67
1	02-02-48	INSTITUTO INVESTIG. EN ARTE (II ARTE)	57.910.326,36	4.946.020,50	62.856.346,86	38.502.040,05	24.354.306,81
1	02-02-49	CTRO INVESTIG. EN CS MOV. HUMANO- CIMOHU	35.809.550,33	4.537.430,40	40.346.980,73	24.309.362,90	16.037.617,83
1	02-02-50	CENTRO INVESTIGACIONES ANTROPOLÓGICAS	38.854.351,44	12.942.137,50	51.796.488,94	20.935.534,40	30.860.954,54
1	02-02-51	CTRO INVEST CUIDADO ENFERMERIA Y SALUD	19.062.466,53	5.000.000,00	24.062.466,53	12.008.578,59	12.053.887,94
1	02-02-52	CTRO INV.BIODIVERSID Y ECOL TROPIC CIBET	91.714.584,86	7.259.220,60	98.973.805,46	67.773.550,45	31.200.255,01
1	02-02-53	CENTRO INVESTIGACION EN CIRUGIA Y CANCER	0,00	5.224.880,00	5.224.880,00	529.971,40	4.694.908,60
1	02-02-54	CENTRO INVESTIG OBSERVATORIO DESARROLLO	0,00	171.209.034,50	171.209.034,50	75.798.370,15	95.410.664,35
1	02-03	SISTEMA DE ESTUDIOS DE POS-GRADO	2.677.814.775,37	145.431.317,15	2.823.246.092,52	1.180.792.507,70	1.642.453.584,82
1	feb-95	CIEQ-INVESTIGACIÉN	524.844.573,03	-524.844.573,03	0,00	0,00	0,00
1	02-06	COMPROMISOS INVESTIGACION	1.021.844.240,69	409.184.054,62	1.431.028.295,31	226.518.373,12	1.204.509.922,19
<b>1</b>	<b>03</b>	<b>ACCION SOCIAL</b>	<b>6.578.041.330,85</b>	<b>-128.852.143,91</b>	<b>6.449.189.186,94</b>	<b>2.689.310.133,04</b>	<b>3.759.879.053,90</b>
1	03-02	DIVULGACION Y DIFUSION	3.609.768.010,18	199.025.612,05	3.808.793.622,23	1.825.163.735,31	1.983.629.886,92
1	03-02-02	SEMANARIO UNIVERSIDAD	584.631.813,36	29.084.842,35	613.716.655,71	292.458.253,39	321.258.402,32
1	03-02-03	RADIO UNIVERSIDAD DE COSTA RICA	774.459.341,98	46.631.734,80	821.091.076,78	417.152.451,42	403.938.625,36
1	03-02-04	CANAL UCR DE TELEVISION	1.072.143.244,76	59.149.201,90	1.131.292.446,66	538.054.231,05	593.238.215,61
1	3-02-05	OFICINA DE DIVULGACION E INFORMACION	1.178.533.610,08	64.159.833,00	1.242.693.443,08	577.498.799,45	665.194.643,63
1	03-06	APOYO A LA ACCION SOCIAL	2.831.427.445,26	-365.032.428,29	2.466.395.016,97	782.814.173,10	1.683.580.843,87
1	03-03-02	EXTENSION ARTISTICA Y CULTURAL	38.768.252,12	7.572.511,85	46.340.763,97	12.991.078,72	33.349.685,25
1	03-03-02-02	TEATRO UNIVERSITARIO	38.768.252,12	7.572.511,85	46.340.763,97	12.991.078,72	33.349.685,25
1	03-03-03	SERVICIOS DE APOYO ACCION SOCIAL	2.301.473.861,14	-372.678.417,84	1.928.795.443,30	692.864.525,16	1.235.930.918,14
1	03-03-03-01	UNIDADES-SERVICIOS DE ACCION SOCIAL	2.149.283.661,14	-372.678.417,84	1.776.605.243,30	665.911.675,68	1.110.693.567,62
1	03-03-03-02	COLECCIONES Y MUSEOS (VIC. ACCION SOC.)	48.590.200,00	0,00	48.590.200,00	13.148.751,76	35.441.448,24
1	03-03-03-03	FONDOS CONCURSABLES,SERV APOYO AC SOCIAL	103.600.000,00	0,00	103.600.000,00	13.804.097,72	89.795.902,28
1	03-03-06	PROYECTOS DE ACCION SOCIAL	491.185.332,00	73.477,70	491.258.809,70	76.958.569,22	414.300.240,48
1	03-95	CIEQ-ACCIÉN SOCIAL	17.406.000,00	-17.406.000,00	0,00	0,00	0,00
1	03-96	COMPROMISOS ACCION SOCIAL	119.439.875,41	54.560.672,33	174.000.547,74	81.332.224,63	92.668.323,11
<b>1</b>	<b>04</b>	<b>VIDA ESTUDIANTIL</b>	<b>27.849.314.480,68</b>	<b>15.585.546.571,91</b>	<b>43.434.861.052,59</b>	<b>19.189.333.804,12</b>	<b>24.245.527.248,47</b>
1	04-04	SERVICIOS DE APOYO DE VIDA ESTUDIANTIL	2.010.990.220,26	-698.638.183,94	1.312.352.036,32	345.018.690,23	967.333.346,09
1	04-04-01	UNIDADES VIDA ESTUDIANTIL	1.563.977.868,27	-704.675.767,94	859.302.100,33	264.613.853,14	594.688.247,19
1	04-04-02	FEDERACION DE ESTUDIANTES UCR (FEUCR)	419.332.532,99	6.037.584,00	425.370.116,99	56.189.443,28	369.180.673,71
1	04-04-02-04	DIRECTORIO - FEUCR	419.332.532,99	6.037.584,00	425.370.116,99	56.189.443,28	369.180.673,71

**UNIVERSIDAD DE COSTA RICA**  
**VICERRECTORÍA DE ADMINISTRACIÓN**  
**OFICINA DE ADMINISTRACIÓN FINANCIERA**

**SITUACIÓN PRESUPUESTARIA**  
**EGRESOS POR SECCIÓN Y UNIDAD EJECUTORA**  
**AL 30 DE JUNIO DE 2022**  
**(Expresado en colones)**

SECCION	UBICACIÓN PRESUPUESTARIA	DESCRIPCIÓN	PRESUPUESTO ORDINARIO	+ AUMENTOS - DISMINUCIONES	PRESUPUESTO TOTAL	GASTO REAL	+ SUPERÁVIT - DÉFICIT
1	04-04-03	PROGRAMA VOLUNTARIADO VIVE	27.679.819,00	0,00	27.679.819,00	24.215.393,81	3.464.425,19
1	04-05	PROCESO DE ADMISION	230.839.171,69	2.463.086,80	233.302.258,49	25.087.939,44	208.214.319,05
1	04-06	GRUPOS CULTURALES Y DEPORTES	31.306.572,00	0,00	31.306.572,00	18.783.943,20	12.522.628,80
1	04-06-01	GRUPOS CULTURALES Y DEPORTIVOS (10% CBE)	18.783.943,20	0,00	18.783.943,20	18.783.943,20	0,00
1	04-06-02	GRUPOS CULTURALES Y DEPORTIVOS SEDES REG	12.522.628,80	0,00	12.522.628,80	0,00	12.522.628,80
1	04-07	OFICINA DE REGISTRO E INFORMACION EST.	1.355.326.850,42	86.924.484,20	1.442.251.334,62	784.885.928,39	657.365.406,23
1	04-08	OF. DE BECAS Y ATENCION SOC.	20.581.468.237,39	15.918.707.411,80	36.500.175.649,19	16.059.135.260,18	20.441.040.389,01
1	04-09	OFICINA DE ORIENTACION	1.301.907.550,23	81.076.404,10	1.382.983.954,33	760.187.125,73	622.796.828,60
1	04-10	OF. DE BIENESTAR Y SALUD	2.117.859.031,97	139.322.601,20	2.257.181.633,17	1.097.027.639,65	1.160.153.993,52
1	04-11	PROYECTOS DE VIDA ESTUDIANTIL	84.053.375,00	0,00	84.053.375,00	6.065.586,55	77.987.788,45
1	04-95	CIEQ-VIDA ESTUDIANTIL	22.165.000,00	-22.165.000,00	0,00	0,00	0,00
1	04-96	COMPROMISOS VIDA ESTUDIANTIL	113.398.471,72	77.855.767,75	191.254.239,47	93.141.690,75	98.112.548,72
<b>1</b>	<b>05</b>	<b>ADMINISTRACION</b>	<b>31.672.179.550,91</b>	<b>9.376.272.085,25</b>	<b>41.048.451.636,16</b>	<b>18.289.872.425,93</b>	<b>22.758.579.210,23</b>
1	05-01	ADMINISTRACION FINANCIERA Y DE PERSONAL	10.252.452.223,00	10.270.203.176,09	20.522.655.399,09	9.876.734.905,09	10.645.920.494,00
1	05-01-01	OFICINA DE ADMINISTRACION FINANCIERA	2.429.816.541,53	249.976.874,11	2.679.793.415,64	1.338.466.860,70	1.341.326.554,94
1	05-01-03	OFICINA DE RECURSOS HUMANOS	2.450.244.895,03	156.177.576,90	2.606.422.471,93	1.424.237.814,11	1.182.184.657,82
1	05-01-03	PAGO DE SERVICIOS BASICOS	5.372.390.786,44	9.864.048.725,08	15.236.439.511,52	7.114.030.230,28	8.122.409.281,24
1	05-02	SERVICIOS	19.278.655.189,36	-1.104.347.823,94	18.174.307.365,42	7.733.360.152,45	10.440.947.212,97
1	905-02-02	OFICINA DE SUMINISTROS	2.056.440.687,70	131.651.186,75	2.188.091.874,45	1.210.564.950,14	977.526.924,31
1	05-02-03	OFICINA DE SERVICIOS GENERALES	13.925.780.851,13	586.592.918,55	14.512.373.769,68	6.284.595.589,52	8.227.778.180,16
1	05-02-03-01	UNIDAD COORDINACION OFIC.SERV.GENERALES	607.123.411,45	97.789.381,60	704.912.793,05	354.290.011,24	350.622.781,81
1	05-02-03-02	SECCION DE CONSTRUCCIONES Y MANTENIMIENT	3.970.209.029,71	169.734.099,66	4.139.943.129,37	1.835.677.202,93	2.304.265.926,44
1	05-02-03-03	SECCION DE CORREOS	237.849.965,83	16.068.565,80	253.918.531,63	112.378.644,35	141.539.887,28
1	05-02-03-04	SECCION DE TRANSPORTES	1.788.735.172,89	62.432.570,25	1.851.167.743,14	765.480.198,26	1.085.687.544,88
1	05-02-03-05	SECCION DE SEGURIDAD Y TRANSITO	3.131.627.566,65	196.772.115,60	3.328.399.682,25	1.769.421.959,10	1.558.977.723,15
1	05-02-03-06	SECCION DE SERVICIOS CONTRATADOS	2.421.632.097,94	62.167.005,30	2.483.799.103,24	1.067.824.188,12	1.415.974.915,12
1	05-02-03-09	SECCION MANTENIMIENTO DE MAQ.Y EQUIPO	968.603.606,66	-18.370.819,66	950.232.787,00	326.558.717,15	623.674.069,85
1	05-02-03-10	PROYEC. ESPECIF. MANTENIMIENTO	800.000.000,00	0,00	800.000.000,00	52.964.668,37	747.035.331,63
1	05-02-04	SERVICIOS DE APOYO DE ADMINISTRACION	3.040.780.750,53	-1.822.421.929,24	1.218.358.821,29	223.642.079,25	994.716.742,04
1	05-02-05	PROYECTOS DE ADMINISTRACION	255.652.900,00	-170.000,00	255.482.900,00	14.557.533,54	240.925.366,46
1	05-96	COMPROMISOS ADMINISTRACION	2.141.072.138,55	210.416.733,10	2.351.488.871,65	679.777.368,39	1.671.711.503,26
<b>1</b>	<b>06</b>	<b>DIRECCION SUPERIOR</b>	<b>37.601.590.442,60</b>	<b>-2.171.383.292,02</b>	<b>35.430.207.150,58</b>	<b>17.050.748.824,70</b>	<b>18.379.458.325,88</b>
1	06-01	CONSEJO UNIVERSITARIO	1.650.631.749,20	130.140.426,10	1.780.772.175,30	1.186.829.076,25	593.943.099,05
1	06-02	RECTORIA	1.090.945.861,26	-221.755.521,29	869.190.339,97	480.482.394,85	388.707.945,12
1	06-03	VICERRECTORIAS	5.259.162.310,36	268.793.022,81	5.527.955.333,17	3.081.626.873,73	2.446.328.459,44
1	06-03-01	VICERRECTORIA DE DOCENCIA	564.926.183,49	35.979.871,55	600.906.055,04	324.663.527,60	276.242.527,44
1	06-03-02	VICERRECTORIA DE INVESTIGACION	1.315.407.107,69	91.749.265,05	1.407.156.372,74	823.514.059,99	583.642.312,75
1	06-03-03	VICERRECTORIA DE ACCION SOCIAL	1.847.934.444,07	104.284.802,20	1.952.219.246,27	994.203.474,56	958.015.771,71
1	06-03-04	VICERRECTORIA DE VIDA ESTUDIANTIL	411.055.377,09	28.002.145,65	439.057.522,74	252.314.365,65	186.743.157,09
1	06-03-05	VICERRECTORIA DE ADMINISTRACION	1.119.839.198,02	8.776.938,36	1.128.616.136,38	686.931.445,93	441.684.690,45
1	06-04	DECANATOS	3.144.560.971,27	219.953.663,55	3.364.514.634,82	2.034.631.029,07	1.329.883.605,75
1	06-04-01	DECANATO DE ARTES	117.517.669,36	14.244.839,90	131.762.509,26	121.662.918,78	10.099.590,48
1	06-04-02	DECANATO DE LETRAS	341.436.760,38	23.136.900,80	364.573.661,18	222.293.025,10	142.280.636,08
1	06-04-03	DECANATO DE CIENCIAS BASICAS	115.506.636,87	9.929.267,60	125.435.904,47	93.630.629,39	31.805.275,08



**UNIVERSIDAD DE COSTA RICA  
VICERRECTORÍA DE ADMINISTRACIÓN  
OFICINA DE ADMINISTRACIÓN FINANCIERA**

**SITUACIÓN PRESUPUESTARIA  
EGRESOS POR SECCIÓN Y UNIDAD EJECUTORA  
AL 30 DE JUNIO DE 2022  
(Expresado en colones)**

SECCION	UBICACIÓN PRESUPUESTARIA	DESCRIPCIÓN	PRESUPUESTO	+ AUMENTOS	PRESUPUESTO	GASTO	+ SUPERÁVIT
			ORDINARIO	- DISMINUCIONES	TOTAL	REAL	- DÉFICIT
1	06-04-04	DECANATO DE CIENCIAS ECONOMICAS	401.378.860,21	24.379.316,20	425.758.176,41	245.306.516,37	180.451.660,04
1	06-04-05	DECANATO DE EDUCACION	389.441.645,29	27.773.744,15	417.215.389,44	243.215.197,89	174.000.191,55
1	06-04-06	DECANATO DE CIENCIAS SOCIALES	734.119.200,22	50.640.472,20	784.759.672,42	466.318.118,05	318.441.554,37
1	06-04-07	DECANATO DE MEDICINA	418.152.704,56	26.308.607,30	444.461.311,86	232.030.913,10	212.430.398,76
1	06-04-08	DECANATO DE CIENCIAS AGROALIMENTARIAS	320.960.548,50	23.430.793,20	344.391.341,70	220.892.143,46	123.499.198,24
1	06-04-09	DECANATO DE INGENIERIA	306.046.945,88	20.109.722,20	326.156.668,08	189.281.566,93	136.875.101,15
1	06-05	OFICINAS ADMINISTRATIVAS	10.022.408.163,94	656.046.570,84	10.678.454.734,78	5.242.773.509,60	5.435.681.225,18
1	06-05-01	PLANIFICACION UNIVERSITARIA	1.055.595.529,38	85.644.781,70	1.141.240.311,08	758.925.992,76	382.314.318,32
1	06-05-02	CONTRALORIA UNIVERSITARIA	1.602.022.925,25	223.417.587,20	1.825.440.512,45	1.017.799.989,32	807.640.523,13
1	06-05-03	OFICINA JURIDICA	564.122.524,02	38.755.849,70	602.878.373,72	359.656.400,24	243.221.973,48
1	06-05-04	EJECUTORA DEL PLAN DE INVERSIONES	1.013.516.803,72	78.031.496,00	1.091.548.299,72	582.911.069,20	508.637.230,52
1	06-05-05	ASUNTOS INTERNACIONALES	3.108.758.762,01	3.466.317,94	3.112.225.079,95	1.032.429.121,42	2.079.795.958,53
1	06-06-06	CENTRO DE INFORMATICA	2.678.391.619,56	226.730.538,30	2.905.122.157,86	1.491.050.936,66	1.414.071.221,20
1	06-07	TRIBUNAL UNIVERSITARIO	154.372.414,51	4.318.977,95	158.691.392,46	34.998.984,01	123.692.408,45
1	06-08	APOYO ACADEMICO INSTITUCIONAL	12.660.448.328,19	-2.604.599.569,27	10.055.848.758,92	4.190.218.507,54	5.865.630.251,38
1	06-08-01	UNIDADES DE APOYO ACADEMICO	11.691.518.190,19	-2.520.234.043,77	9.171.284.146,42	4.189.796.849,04	4.981.487.297,38
1	06-08-02	PROYECTOS ESPECIFICOS	18.930.138,00	318.670,00	19.248.808,00	421.658,50	18.827.149,50
1	06-08-02-02	FERIA CIENTIFICA	18.930.138,00	0,00	18.930.138,00	0,00	18.930.138,00
1	06-08-02-10	PLAZA DE LA AUTONOMIA	0,00	318.670,00	318.670,00	421.658,50	-102.988,50
1	06-08-03	PROYECTOS DE DESARROLLO TECNOLOGICO	950.000.000,00	-84.684.195,50	865.315.804,50	0,00	865.315.804,50
1	06-08-03-01	PROYECTOS - CENTRO DE INFORMATICA	950.000.000,00	-84.684.195,50	865.315.804,50	0,00	865.315.804,50
1	06-09	ARCHIVO UNIVERSITARIO	267.687.147,77	21.009.736,53	288.696.884,30	161.439.258,11	127.257.626,19
1	06-95	CIEQ-DIRECCIEN SUPERIOR	1.506.000.000,00	-132.876.444,55	1.373.123.555,45	10.122.300,00	1.363.001.255,45
1	06-96	COMPROMISOS DIRECCION SUPERIOR	1.845.373.496,10	-512.414.154,69	1.332.959.341,41	627.626.891,54	705.332.449,87
<b>1</b>	<b>07</b>	<b>DESARROLLO REGIONAL</b>	<b>48.392.301.784,91</b>	<b>-17.147.811.920,54</b>	<b>31.244.489.864,37</b>	<b>14.581.017.297,21</b>	<b>16.663.472.567,16</b>
1	07-01	SEDE REGIONAL DE OCCIDENTE	14.277.226.273,27	-4.614.118.033,01	9.663.108.240,26	4.878.114.810,04	4.784.993.430,22
1	07-01-01	RECINTO DE SAN RAMON	14.054.915.055,48	-4.619.976.844,91	9.434.938.210,57	4.809.945.755,32	4.624.992.455,25
1	07-01-01-01	RECINTO SAN RAMON - DOCENCIA	5.095.970.899,97	323.323.593,85	5.419.294.493,82	2.970.805.663,20	2.448.488.830,62
1	07-01-01-02	RECINTO SAN RAMON - INVESTIGACION	761.178.268,90	39.744.624,50	800.922.893,40	383.036.915,30	417.885.978,10
1	07-01-01-03	RECINTO SAN RAMON - ACCION SOCIAL	234.687.255,79	8.798.197,90	243.485.453,69	98.371.842,73	145.113.610,96
1	07-01-01-04	RECINTO SAN RAMON - VIDA ESTUDIANTIL	4.746.135.887,38	-4.123.252.377,10	622.883.510,28	292.787.717,30	330.095.792,98
1	07-01-01-05	RECINTO SAN RAMON - ADMINISTRACION	3.160.656.591,74	-867.890.737,81	2.292.765.853,93	1.050.702.097,42	1.242.063.756,51
1	07-01-01-06	RECINTO SAN RAMON -DIRECCION SUPERIOR	56.286.151,70	-700.146,25	55.586.005,45	14.241.519,37	41.344.486,08
1	07-01-02	RECINTO DE GRECIA	222.311.217,79	5.858.811,90	228.170.029,69	68.169.054,72	160.000.974,97
1	07-01-02-04	RECINTO DE GRECIA - VIDA ESTUDIANTIL	8.250.307,38	309.505,20	8.559.812,58	2.868.033,35	5.691.779,23
1	07-01-02-05	RECINTO GRECIA - ADMINISTRACION	214.060.910,41	5.549.306,70	219.610.217,11	65.301.021,37	154.309.195,74
1	07-02	SEDE REG. DE GUANACASTE	9.790.770.892,86	-3.829.652.134,23	5.961.118.758,63	2.746.973.058,76	3.214.145.699,87
1	07-02-01	RECINTO DE LIBERIA	9.425.634.329,93	-3.850.970.436,53	5.574.663.893,40	2.621.544.183,27	2.953.119.710,13
1	07-02-01-01	RECINTO LIBERIA - DOCENCIA	2.303.027.362,88	154.440.661,15	2.457.468.024,03	1.051.523.436,53	1.405.944.587,50
1	07-02-01-02	RECINTO LIBERIA - INVESTIGACION	319.609.922,79	16.899.838,84	336.509.761,63	165.859.358,29	170.650.403,34
1	07-02-01-03	RECINTO LIBERIA - ACCION SOCIAL	172.847.867,43	11.461.718,75	184.309.586,18	113.946.294,36	70.363.291,82
1	07-02-01-04	RECINTO LIBERIA - VIDA ESTUDIANTIL	4.030.593.278,10	-3.636.021.764,55	394.571.513,55	165.643.679,65	228.927.833,90
1	07-02-01-05	RECINTO LIBERIA - ADMINISTRACION	2.599.555.898,73	-397.750.890,72	2.201.805.008,01	1.124.571.414,44	1.077.233.593,57
1	07-02-02	RECINTO DE SANTA CRUZ	365.136.562,93	21.318.302,30	386.454.865,23	125.428.875,49	261.025.989,74
1	07-02-02-01	RECINTO SANTA CRUZ - DOCENCIA	191.240.424,30	4.147.231,00	195.387.655,30	50.333.928,98	145.053.726,32
1	07-02-02-02	RECINTO SANTA CRUZ - INVESTIGACION	38.689.060,29	97.977,75	38.787.038,04	13.379.605,86	25.407.432,18

**UNIVERSIDAD DE COSTA RICA  
VICERRECTORÍA DE ADMINISTRACIÓN  
OFICINA DE ADMINISTRACIÓN FINANCIERA**

**SITUACIÓN PRESUPUESTARIA  
EGRESOS POR SECCIÓN Y UNIDAD EJECUTORA  
AL 30 DE JUNIO DE 2022  
(Expresado en colones)**

SECCION	UBICACIÓN PRESUPUESTARIA	DESCRIPCIÓN	PRESUPUESTO ORDINARIO	+ AUMENTOS - DISMINUCIONES	PRESUPUESTO TOTAL	GASTO REAL	+ SUPERÁVIT - DÉFICIT
1	07-02-02-03	RECINTO SANTA CRUZ - ACCIÉN SOCIAL	2.250.000,00	0,00	2.250.000,00	0,00	2.250.000,00
1	07-02-02-04	RECINTO SANTA CRUZ - VIDA ESTUDIANTIL	5.000.000,00	2.426.125,00	7.426.125,00	0,00	7.426.125,00
1	07-02-02-05	RECINTO SANTA CRUZ - ADMINISTRACION	127.957.078,34	14.646.968,55	142.604.046,89	61.715.340,65	80.888.706,24
1	07-03	SEDE REGIONAL DEL ATLANTICO	8.853.631.434,54	-2.867.464.847,33	5.986.166.587,21	2.757.503.339,02	3.228.663.248,19
1	07-03-01	RECINTO DE TURRIALBA	8.133.568.790,10	-2.901.166.661,97	5.232.402.128,13	2.398.012.669,25	2.834.389.458,88
1	07-03-01-01	RECINTO TURRIALBA - DOCENCIA	2.828.361.547,21	186.887.153,60	3.015.248.700,81	1.371.673.824,85	1.643.574.875,96
1	07-03-01-02	RECINTO TURRIALBA - INVESTIGACION	158.840.928,72	16.973.379,55	175.814.308,27	65.413.251,86	110.401.056,41
1	07-03-01-03	RECINTO TURRIALBA - ACCION SOCIAL	52.514.102,00	19.978,35	52.534.080,35	5.682.880,72	46.851.199,63
1	07-03-01-04	RECINTO TURRIALBA - VIDA ESTUDIANTIL	3.042.517.910,64	-2.669.629.291,60	372.888.619,04	215.671.992,15	157.216.626,89
1	07-03-01-05	RECINTO TURRIALBA - ADMINISTRACION	2.037.220.835,53	-435.452.043,32	1.601.768.792,21	734.394.318,81	867.374.473,40
1	07-03-01-06	RECINTO TURRIALBA - DIRECCION SUPERIOR	14.113.466,00	34.161,45	14.147.627,45	5.176.400,86	8.971.226,59
1	07-03-02	RECINTO DE GUAPILES	280.258.636,86	5.799.135,24	286.057.772,10	116.931.659,52	169.126.112,58
1	07-03-02-01	RECINTO DE GUAPILES - DOCENCIA	6.555.225,14	0,00	6.555.225,14	1.374.157,80	5.181.067,34
1	07-03-02-05	RECINTO DE GUAPILES - ADMINISTRACION	273.703.411,72	5.799.135,24	279.502.546,96	115.557.501,72	163.945.045,24
1	07-03-03	RECINTO DE PARAISO	439.804.007,58	27.902.679,40	467.706.686,98	242.559.010,25	225.147.676,73
1	07-03-03-01	RECINTO DE PARAISO - DOCENCIA	78.662.701,39	2.523.776,60	81.186.477,99	18.152.011,65	63.034.466,34
1	07-03-03-02	RECINTO DE PARAISO - INVESTIGACION	75.903.719,29	6.106.345,15	82.010.064,44	55.994.549,55	26.015.514,89
1	07-03-03-03	RECINTO DE PARAISO - ACCION SOCIAL	22.903.198,17	1.734.717,00	24.637.915,17	15.892.564,70	8.745.350,47
1	07-03-03-04	RECINTO DE PARAISO - VIDA ESTUDIANTIL	76.112.075,41	3.465.458,00	79.577.533,41	29.375.280,25	50.202.253,16
1	07-03-03-05	RECINTO DE PARAISO - ADMINISTRACION	186.222.313,32	14.072.382,65	200.294.695,97	123.144.604,10	77.150.091,87
1	07-04	SEDE REGIONAL DE LIMON	6.163.930.354,19	-2.388.998.037,58	3.774.932.316,61	1.501.743.921,30	2.273.188.395,31
1	07-04-01	RECINTO DE LIMON	6.163.930.354,19	-2.388.998.037,58	3.774.932.316,61	1.501.743.921,30	2.273.188.395,31
1	07-04-01-01	SEDE REGIONAL DEL CARIBE - DOCENCIA	2.062.306.271,98	92.192.354,05	2.154.498.626,03	841.438.615,76	1.313.060.010,27
1	07-04-01-02	SEDE REGIONAL DEL CARIBE - INVESTIGACION	71.676.460,98	2.638.982,60	74.315.443,58	28.885.205,20	45.430.238,38
1	07-04-01-03	SEDE REGIONAL DEL CARIBE - ACCION SOCIAL	51.836.349,44	1.404.678,55	53.241.027,99	18.749.873,55	34.491.154,44
1	07-04-01-04	SEDE REGIONAL CARIBE - VIDA ESTUDIANTIL	2.664.851.942,40	-2.315.346.279,05	349.505.663,35	152.365.238,78	197.140.424,57
1	07-04-01-05	SEDE REGIONAL CARIBE - ADMINISTRACION	1.313.259.329,39	-169.887.773,73	1.143.371.555,66	460.304.988,01	683.066.567,65
1	07-05	SEDE REGIONAL DEL PACIFICO	5.721.037.472,33	-2.139.146.446,64	3.581.891.025,69	1.816.654.811,39	1.765.236.214,30
1	07-05-01	RECINTO DE PUNTARENAS	5.721.037.472,33	-2.139.146.446,64	3.581.891.025,69	1.816.654.811,39	1.765.236.214,30
1	07-05-01-01	RECINTO PUNTARENAS - DOCENCIA	1.727.759.060,33	107.059.385,90	1.834.818.446,23	976.072.148,60	858.746.297,63
1	07-05-01-02	RECINTO DE PUNTARENAS (INVESTIGACION)	152.899.101,85	7.295.505,00	160.194.606,85	68.308.096,25	91.886.510,60
1	07-05-01-03	RECINTO PUNTARENAS - ACCION SOCIAL	178.769.582,30	-1.172.641,90	177.596.940,40	67.999.414,74	109.597.525,66
1	07-05-01-04	RECINTO PUNTARENAS - VIDA ESTUDIANTIL	2.285.774.804,46	-2.036.073.864,15	249.700.940,31	134.929.434,95	114.771.505,36
1	07-05-01-05	RECINTO PUNTARENAS - ADMINISTRACION	1.251.657.341,93	-221.072.465,19	1.030.584.876,74	507.084.506,91	523.500.369,83
1	07-05-01-06	RECINTO PUNTARENAS - DIRECCION SUPERIOR	124.177.581,46	4.817.633,70	128.995.215,16	62.261.209,94	66.734.005,22
1	07-06	SEDE REGIONAL DEL SUR	2.560.000.049,15	-1.023.272.920,93	1.536.727.128,22	583.301.357,66	953.425.770,56
1	07-06-01	SEDE REGIONAL DEL SUR	2.560.000.049,15	-1.023.272.920,93	1.536.727.128,22	583.301.357,66	953.425.770,56
1	07-06-01-01	SEDE REGIONAL DEL SUR - DOCENCIA	565.118.018,76	32.491.984,25	597.610.003,01	247.249.036,90	350.360.966,11
1	07-06-01-02	SEDE REGIONAL DEL SUR INVESTIGACIÓN	29.533.631,42	1.388.554,40	30.922.185,82	6.490.043,45	24.432.142,37
1	07-06-01-03	SEDE REGIONAL DEL SUR - ACCIÉN SOCIAL	13.750.740,02	26.601,85	13.777.341,87	3.722.521,85	10.054.820,02
1	07-06-01-04	SEDE REGIONAL DEL SUR - VIDA ESTUDIANTIL	1.056.761.829,85	-962.110.748,90	94.651.080,95	24.702.708,70	69.948.372,25
1	07-06-01-05	SEDE REGIONAL DEL SUR - ADMINISTRACIÓN	807.239.205,03	-100.772.162,58	706.467.042,45	248.311.999,06	458.155.043,39
1	07-06-01-06	SEDE REGIONAL DEL SUR - DIREC. SUPERIOR	87.596.624,07	5.702.850,05	93.299.474,12	52.825.047,70	40.474.426,42
1	07-95	CIEQ-DESARROLLO REGIONAL	108.390.522,00	-108.390.522,00	0,00	0,00	0,00
1	07-96	COMPROMISOS SEDES REGIONALES	917.314.786,57	-176.768.978,82	740.545.807,75	296.725.999,04	443.819.808,71

**UNIVERSIDAD DE COSTA RICA  
VICERRECTORÍA DE ADMINISTRACIÓN  
OFICINA DE ADMINISTRACIÓN FINANCIERA**

**SITUACIÓN PRESUPUESTARIA  
EGRESOS POR SECCIÓN Y UNIDAD EJECUTORA  
AL 30 DE JUNIO DE 2022  
(Expresado en colones)**

SECCION	UBICACIÓN PRESUPUESTARIA	DESCRIPCIÓN	PRESUPUESTO ORDINARIO	+ AUMENTOS - DISMINUCIONES	PRESUPUESTO TOTAL	GASTO REAL	+ SUPERÁVIT - DÉFICIT
<b>2</b>		<b>EMPRESAS AUXILIARES</b>	<b>3.435.500.000,00</b>	<b>0,00</b>	<b>3.435.500.000,00</b>	<b>897.037.944,22</b>	<b>2.538.462.055,78</b>
<b>2</b>	<b>01</b>	<b>DOCENCIA</b>	<b>105.877.900,00</b>	<b>0,00</b>	<b>105.877.900,00</b>	<b>63.699.375,46</b>	<b>42.178.524,54</b>
2	01-98	DESARROLLO VINCULO EXT.ACTIV.PERMANENTES	105.877.900,00	0,00	105.877.900,00	63.699.375,46	42.178.524,54
2	01-98-02	ARTES Y LETRAS	0,00	0,00	0,00	1.202.057,51	-1.202.057,51
2	01-98-02-01	ESCUELA DE ARTES PLASTICAS - VENTA SERV.	0,00	0,00	0,00	54.563,74	-54.563,74
2	01-98-02-06	ACTIVIDAD TEATRO UNIVERSITARIO	0,00	0,00	0,00	1.147.493,77	-1.147.493,77
2	01-98-03	CIENCIAS BASICAS	0,00	3.948.915,82	3.948.915,82	1.863.907,92	2.085.007,90
2	01-98-03-01	ESCUELA DE GEOLOGIA - SERVICIOS	0,00	134.441,86	134.441,86	343.097,88	-208.656,02
2	01-98-03-05	ESTACION BIOLOGICA DE OSTIONAL	0,00	3.814.473,96	3.814.473,96	1.520.810,04	2.293.663,92
2	01-98-05	SALUD	0,00	300.101.472,97	300.101.472,97	60.608.115,91	239.493.357,06
2	01-98-05-02	FACULTAD DE ODONTOLOGIA - SERVICIOS	0,00	300.000.000,00	300.000.000,00	60.606.275,91	239.393.724,09
2	01-98-05-05	LABORATORIO FISIOLÓGICO	0,00	29.336,00	29.336,00	1.840,00	27.496,00
2	01-98-05-08	MAT. DIDACTICO HISTOLOGICO Y ANATOMICO	0,00	13.836,97	13.836,97	0,00	13.836,97
2	01-98-05-11	EXTENCION SERVICIOS LABORATORIO ODONTOL	0,00	58.300,00	58.300,00	0,00	58.300,00
2	01-98-06	INGENIERIAS Y ARQUITECTURA	0,00	0,00	0,00	25.294,12	-25.294,12
2	01-98-06-04	ESCUELA DE INGENIERIA ELECTRICA	0,00	0,00	0,00	25.294,12	-25.294,12
2	01-98-99	EMPRESAS AUXILIARES GLOBAL DE DOCENCIA	105.877.900,00	-304.050.388,79	-198.172.488,79	0,00	-198.172.488,79
<b>2</b>	<b>02</b>	<b>INVESTIGACION</b>	<b>1.625.635.500,00</b>	<b>-14.701.059,90</b>	<b>1.610.934.440,10</b>	<b>494.449.153,21</b>	<b>1.116.485.286,89</b>
2	02-98	DESARROLLO VINC.EXT.ACT. PERMANENTES E.A	1.625.635.500,00	-14.701.059,90	1.610.934.440,10	494.449.153,21	1.116.485.286,89
2	02-98-01	APOYO A LA INVESTIGACION	0,00	641.546.202,73	641.546.202,73	110.033.322,89	531.512.879,84
2	02-98-01-01	VENTA COLECCIONES EDITORIAL U.C.R.	0,00	4.123.800,74	4.123.800,74	20.400,00	4.103.400,74
2	02-98-01-04	LABORAT ANALISIS Y ASESORIA FARMACEUTICA	0,00	257.919.435,00	257.919.435,00	60.743.618,05	197.175.816,95
2	02-98-01-10	ADMINISTRACION E.E.F.B.M.	0,00	15.330.011,89	15.330.011,89	2.796.898,65	12.533.113,24
2	02-98-01-11	GRANOS / SEMILLAS E.E.F.B.M.	0,00	16.521.030,88	16.521.030,88	393.744,20	16.127.286,68
2	02-98-01-16	PLANIFICACION HATO BOVINO E.E.A.V.M.	0,00	9.414.531,38	9.414.531,38	1.083.904,35	8.330.627,03
2	02-98-01-18	ACTUALIZACION ACADEMICA PRODU. E.E.A.V.M	0,00	164.807.345,07	164.807.345,07	23.489.021,63	141.318.323,44
2	02-98-01-19	ESTACION EXPERIMENTAL ALFREDO VOLIO M.	0,00	32.895.557,20	32.895.557,20	2.224.689,00	30.670.868,20
2	02-98-01-20	LABORATORIO DE ENSAYOS BIOLÓGICOS	0,00	14.744.135,05	14.744.135,05	4.880.324,21	9.863.810,84
2	02-98-01-24	SERVICIOS ESC INGENIER=A QUIMICA	0,00	5.103.452,72	5.103.452,72	0,00	5.103.452,72
2	02-98-01-26	ACCESO A MATERIAL BIBLIOTECARIO	0,00	0,00	0,00	10.211,20	-10.211,20
2	02-98-01-30	MICROSCOPIA ELECTRONICA - SERVICIOS	0,00	52.690.320,11	52.690.320,11	4.458.832,92	48.231.487,19
2	02-98-01-34	LIBRERIA UNIVERSITARIA	0,00	32.918.767,61	32.918.767,61	3.965.163,71	28.953.603,90
2	02-98-01-43	VENTA DE SERVICIOS-SIEDIN	0,00	26.622.315,11	26.622.315,11	5.004.078,93	21.618.236,18
2	02-98-01-45	DESARR E INVER DE LA ESC ING AGRICOLA	0,00	1.222.995,46	1.222.995,46	0,00	1.222.995,46
2	02-98-01-47	ESTUDIO CONAPE - IICE	0,00	1,1,1,975	1,1,1,975	0,00	1,1,1,975
2	02-98-01-51	ANALISIS MOLECULARES REPETITIVOS-EEAFBM	0,00	1.800.000,00	1.800.000,00	712.914,25	1.087.085,75
2	02-98-01-52	ASESORIAS Y SERVICIOS REPETITIVOS DEL LA	0,00	5.432.502,76	5.432.502,76	249.521,79	5.182.980,97
2	02-98-02	CENTROS E INSTITUTOS DE INVESTIGACION	0,00	1.609.454.065,31	1.609.454.065,31	354.058.554,82	1.255.395.510,49
2	02-98-02-01	SERVICIOS C.E.L.E.Q.	0,00	184.431.696,45	184.431.696,45	49.178.229,83	135.253.466,62
2	02-98-02-03	INSTITUTO INVESTIGACION EN INGENIERIA	0,00	2.107.228,00	2.107.228,00	0,00	2.107.228,00
2	02-98-02-09	SERVICIOS C.I.P.R.O.N.A.	0,00	16.581.026,12	16.581.026,12	3.629.635,56	12.951.390,56
2	02-98-02-10	SERVICIOS C.I.C.A.	0,00	12.892.987,12	12.892.987,12	973.717,43	11.919.269,69
2	02-98-02-11	SERVICIOS C.I.T.A.	0,00	21.436.791,13	21.436.791,13	743.598,95	20.693.192,18

**UNIVERSIDAD DE COSTA RICA  
VICERRECTORÍA DE ADMINISTRACIÓN  
OFICINA DE ADMINISTRACIÓN FINANCIERA**

**SITUACIÓN PRESUPUESTARIA  
EGRESOS POR SECCIÓN Y UNIDAD EJECUTORA  
AL 30 DE JUNIO DE 2022  
(Expresado en colones)**

SECCION	UBICACIÓN PRESUPUESTARIA	DESCRIPCIÓN	PRESUPUESTO ORDINARIO	+ AUMENTOS - DISMINUCIONES	PRESUPUESTO TOTAL	GASTO REAL	+ SUPERÁVIT - DÉFICIT
2	02-98-02-12	CENTRO DE INVESTIGACIONES AGRONOMICAS	0,00	1.291.546,41	1.291.546,41	97.839,25	1.193.707,16
2	02-98-02-13	DIAGNÓSTICO PRELIMINAR SISTEMA INDICADOR	0,00	24.849.543,11	24.849.543,11	7.756.358,93	17.093.184,18
2	02-98-02-14	GENERAC PROYECC ALTA RESOLUCION - ICAP	0,00	29.257.426,20	29.257.426,20	4.563.596,65	24.693.829,55
2	02-98-02-15	SERVICIOS DEL C.I.N.A.	0,00	9.500.000,00	9.500.000,00	102.000,00	9.398.000,00
2	02-98-02-16	VENTA DE SUERO -INSTITUTO CLODOMIRO PIC.	0,00	853.412.218,52	853.412.218,52	196.695.005,89	656.717.212,63
2	02-98-02-17	SERVICIOS DEL C.I.H.A.T.A.	0,00	10.683.328,89	10.683.328,89	96.100,00	10.587.228,89
2	02-98-02-23	LABORATORIO ANALISIS DE CALIDAD - CIGRAS	0,00	9.415.315,82	9.415.315,82	1.936.514,46	7.478.801,36
2	02-98-02-29	PLAN DE MANEJO DE TRÁNSITO VEHICULAR	0,00	42.000.000,01	42.000.000,01	34.195.155,74	7.804.844,27
2	02-98-02-30	MAPEO DE ACTORES DE LA SOCIEDAD CIVIL	0,00	0,01	0,01	0,00	0,01
2	02-98-02-37	ELABORACIÓN DE UN ESTUDIO DE MERCADO	0,00	14.452.553,89	14.452.553,89	6.152.495,75	8.300.058,14
2	02-98-02-39	INVESTIGACIÓN APLICADA A SERV. FISICA	0,00	3.000.000,00	3.000.000,00	0,00	3.000.000,00
2	02-98-02-40	ACTUALIZACIÓN DE LA ESTRUCTURA DE COSTOS	0,00	17.707.026,13	17.707.026,13	16.227.066,22	1.479.959,91
2	02-98-02-41	NEXO ENTRE CIENCIA Y POLÍTICA PÚBLICA	0,00	14.794.791,60	14.794.791,60	9.350.546,82	5.444.244,78
2	02-98-02-49	VENTA DE PRODUCTOS PROINNOVA	0,00	3.025.813,36	3.025.813,36	600.715,80	2.425.097,56
2	02-98-02-50	SERVICIO DE DOSIMETRIA PERSONAL	0,00	30.951.477,30	30.951.477,30	0,00	30.951.477,30
2	02-98-02-52	SERVICIOS DE ANALISIS PROTEOMICOS	0,00	15.418.887,18	15.418.887,18	971.668,67	14.447.218,51
2	02-98-02-55	ACTUAL PLAN REGUL INTROD INDIC FRAG AMBI	0,00	7.300.000,00	7.300.000,00	0,00	7.300.000,00
2	02-98-02-60	PLAN REG E INDIC FRAGIL AMB P DISTR VEN	0,00	13.799.999,99	13.799.999,99	0,00	13.799.999,99
2	02-98-02-69	TALLER INNOVAC SECT AGROALIM ENFAS BIOC	0,00	1.020.820,82	1.020.820,82	207.143,30	813.677,52
2	02-98-02-73	INTEGR ESTAD PEZC MARIN INCOPESCA , COST	0,00	60.150.000,00	60.150.000,00	0,00	60.150.000,00
2	02-98-02-74	ESTUD ASESOR ECONOM AGRIC Y AGROEMPRESAS	0,00	828.170,94	828.170,94	148.441,30	679.729,64
2	02-98-02-76	CONTRA SERV LABORAT ANALIS COMPOS CALID	0,00	23.000.000,00	23.000.000,00	3.615.265,40	19.384.734,60
2	02-98-02-85	SERV INVESTIG CIENTIFICA TEATRO NACIONAL	0,00	20.159.833,65	20.159.833,65	7.334.913,36	12.824.920,29
2	02-98-02-87	ACTUAL PLAN REGUL CANTON SAN RAMON	0,00	10.035.040,78	10.035.040,78	0,00	10.035.040,78
2	02-98-02-88	CONTRAT COMP VENT SERV ENTRE INS Y UCR	0,00	76.006.540,79	76.006.540,79	0,00	76.006.540,79
2	02-98-02-95	VINCULACIÓN MÓDULO CAPRINO CON LA SOCIED	0,00	855.593,01	855.593,01	18.305,90	837.287,11
2	02-98-02-97	ENVEJECIMIENTO EN CR Y PAPEL DE CONAPAM	0,00	9.957,60	9.957,60	0,00	9.957,60
2	02-98-02-98	PLAN REGULADOR CANTONAL DE GOICOECHEA	0,00	69.510.857,61	69.510.857,61	7.800.000,00	61.710.857,61
2	02-98-02-99	MÓDULO EXPERIMENTAL DE MONOESTRUCOS	0,00	9.567.592,87	9.567.592,87	1.664.239,61	7.903.353,26
2	02-98-04	CENTROS E INSTITUTOS DE INVESTIGACION	0,00	70.088.166,33	70.088.166,33	30.357.275,50	39.730.890,83
2	02-98-04-03	ANÁLISIS DE LA VARIACION EN LOS MONTOS	0,00	9.896.000,00	9.896.000,00	1.949.651,19	7.946.348,81
2	02-98-04-04	CATENNA	0,00	9.310.499,01	9.310.499,01	1.882.499,70	7.427.999,31
2	02-98-04-05	APLICACIÓN DEL ÍNDICE DE TRANSPARENCIA	0,00	3.137.254,89	3.137.254,89	2.838.687,36	298.567,53
2	02-98-04-06	CREACIÓN DE LA CAPA CARTOGRAFICA	0,00	0,00	0,00	12.346.267,48	-12.346.267,48
2	02-98-04-07	LABORATORIO DE TECNOLOGIA POSCOSECHA	0,00	37.962.599,99	37.962.599,99	6.370.828,37	31.591.771,62
2	02-98-04-08	DESARROLLO DE AVÍOS PARA LA PRODUCCION	0,00	1.493.767,15	1.493.767,15	1.448.530,54	45.236,61
2	02-98-04-10	SERVICIOS DE MICROSCOPIA ELECTRÓNICA	0,00	2.753.150,81	2.753.150,81	379.600,00	2.373.550,81
2	02-98-04-11	DISEÑO DE MODELO TARIFARIO PARA LOS SERV	0,00	5.534.894,48	5.534.894,48	3.141.210,86	2.393.683,62
2	02-98-99	EMPRESAS AUXILIARES GLOBAL INVESTIGACION	1.625.635.500,00	-2.335.789.494,27	-710.153.994,27	0,00	-710.153.994,27
<b>2</b>	<b>03</b>	<b>ACCION SOCIAL</b>	<b>1.194.395.500,00</b>	<b>14.701.059,90</b>	<b>1.209.096.559,90</b>	<b>237.501.491,95</b>	<b>971.595.067,95</b>
2	03-97	DESARROLLO VINC. EXT.ACTIV.TRANSITORIAS	0,00	-576.264,61	-576.264,61	0,00	-576.264,61
2	03-97-99	CURSOS ESPECIALES GLOBAL ACCION SOCIAL	0,00	-576.264,61	-576.264,61	0,00	-576.264,61
2	03-98	DESARROLLO VINC.EXTERNO ACTIV.PERMANENTE	1.194.395.500,00	133.389.981,81	1.327.785.481,81	237.501.491,95	1.090.283.989,86
2	03-98-03	APOYO A LA ACCION SOCIAL	0,00	1.280.304.144,24	1.280.304.144,24	215.038.044,16	1.065.266.100,08
2	03-98-03-03	MODULO PRE-NIVEL C.I.L.	0,00	0,00	0,00	7.500,00	-7.500,00
2	03-98-03-06	EVALUACIÓN DEL EMPLEO EN UN FUTURO - CR	0,00	140.332.200,01	140.332.200,01	39.695.470,61	100.636.729,40

**UNIVERSIDAD DE COSTA RICA  
VICERRECTORÍA DE ADMINISTRACIÓN  
OFICINA DE ADMINISTRACIÓN FINANCIERA**

**SITUACIÓN PRESUPUESTARIA  
EGRESOS POR SECCIÓN Y UNIDAD EJECUTORA  
AL 30 DE JUNIO DE 2022  
(Expresado en colones)**

SECCION	UBICACIÓN PRESUPUESTARIA	DESCRIPCIÓN	PRESUPUESTO ORDINARIO	+ AUMENTOS - DISMINUCIONES	PRESUPUESTO TOTAL	GASTO REAL	+ SUPERÁVIT - DÉFICIT
2	03-98-03-07	SERV. ESTADIST. ESPEC. EN EL PROC DE INV	0,00	576.264,61	576.264,61	0,00	576.264,61
2	03-98-03-09	SERVICIOS DE ASESORIA Y CONSULTORIA	0,00	12.375.000,01	12.375.000,01	6.829.196,44	5.545.803,57
2	03-98-03-10	TRANSFERENC DE TEC P/ PRODUCC HORTALIZAS	0,00	5.750.000,00	5.750.000,00	900.000,00	4.850.000,00
2	03-98-03-12	PLATAFORMA DE LAB ESP EN DIAG Y PRON ONC	0,00	60.126.916,85	60.126.916,85	823.339,31	59.303.577,54
2	03-98-03-13	SERVICIOS DE CONSULTORÍA PARA LA UTAF	0,00	4.254.950,43	4.254.950,43	1.662.517,29	2.592.433,14
2	03-98-03-17	PLANETARIO DE LA UNIVERSIDAD DE C.R.	0,00	8.487.925,94	8.487.925,94	1.492.597,96	6.995.327,98
2	03-98-03-19	SERVICIOS DE ASESORIA - CODEA	0,00	23.062.745,08	23.062.745,08	532.166,79	22.530.578,29
2	03-98-03-21	COUNTRY ENERY DOSSIERS	0,00	1.313.521,56	1.313.521,56	0,00	1.313.521,56
2	03-98-03-22	ASESOR EN ARQUIT, DISED, URBAN Y CONSTRU	0,00	130.303.386,36	130.303.386,36	768.774,85	129.534.611,51
2	03-98-03-23	ASESORIA TECNICA Y COSULTORIA DEL CICAP	0,00	20.800.000,00	20.800.000,00	20.800.000,00	0,00
2	03-98-03-30	PROG EDUC CONT SERV ESPEC DEL INIE	0,00	143.165,53	143.165,53	0,00	143.165,53
2	03-98-03-31	ASESOR, CAPAC Y VALIDAC MATEMA (ACAVAMA)	0,00	0,00	0,00	1.813.396,86	-1.813.396,86
2	03-98-03-32	PROGRAM CONSULTOR ECONOMIC PROYEC MULTIP	0,00	7.474.391,27	7.474.391,27	0,00	7.474.391,27
2	03-98-03-33	CERO TOLER HOSTIG SEX VIOL CONT MUJER DI	0,00	86.163,85	86.163,85	83.982,96	2.180,89
2	03-98-03-35	SERVICIOS ESTADISTICOS PROCES INVESTIGA	0,00	171.029.333,67	171.029.333,67	658.771,18	170.370.562,49
2	03-98-03-36	CAPACIT EN LENG SEÑAS COSTARR P/CENDEISS	0,00	500.000,00	500.000,00	0,00	500.000,00
2	03-98-03-40	PROG. DE ASESORIAS DE LA ESC.ING.ELECT	0,00	30.726.611,67	30.726.611,67	3.486.312,65	27.240.299,02
2	03-98-03-42	CL=N. DIAG.TECN.MOLECUL.ENFOC.FITOPROTEC	0,00	2.060.000,00	2.060.000,00	0,00	2.060.000,00
2	03-98-03-44	PROG. EDUCACIÉN CONTINUA SEDE ATLANTICO	0,00	37.934.258,05	37.934.258,05	32.665,19	37.901.592,86
2	03-98-03-50	SERVICIOS LABORATORIO CONTROL CALIDAD -	0,00	17.838.314,79	17.838.314,79	154.374,75	17.683.940,04
2	03-98-03-52	CAPACITACION EN ECONOMIA DE LA SALUD	0,00	3.767.705,02	3.767.705,02	0,00	3.767.705,02
2	03-98-03-55	PRIMERA FASE PLAN ESTRATEGICO DE TI	0,00	687.333,35	687.333,35	0,00	687.333,35
2	03-98-03-63	SERVICIOS ASESORIA EN MATEMÁTICA	0,00	11.525.000,01	11.525.000,01	3.446.526,59	8.078.473,42
2	03-98-03-64	SERV LAB, BIOSEGURIDAD Y MANEJO DESECHOS	0,00	11.506.968,68	11.506.968,68	2.483.786,30	9.023.182,38
2	03-98-03-69	DESARROLLO SISTEMA GESTION INST - MICITT	0,00	271,09	271,09	2.203.988,16	-2.203.717,07
2	03-98-03-70	EXAMEN DIAGNÓSTICO INGLÉS EST. SEC. MEP	0,00	249.998.984,68	249.998.984,68	63.341.224,11	186.657.760,57
2	03-98-03-72	SERV. ASES. TRANSF. ORG. SIST. DE EMERG	0,00	33.432.516,34	33.432.516,34	21.865.841,28	11.566.675,06
2	03-98-03-73	PRUEBA PILOTO PESCADORES ARTESANALES	0,00	47.419.949,29	47.419.949,29	9.607.852,96	37.812.096,33
2	03-98-03-75	SERV LABORATORIO CL=NICO Y BANCO SANGRE	0,00	10.117.353,20	10.117.353,20	176.963,20	9.940.390,00
2	03-98-03-76	CONSULTORÍA MUNICIPALIDAD DE BARVA	0,00	0,02	0,02	0,00	0,02
2	03-98-03-77	CONTRATACIÓN SERV ASESORÍA TÉCNICA INCOP	0,00	250.000,00	250.000,00	0,00	250.000,00
2	03-98-03-79	ASISTENCIA TÉCNICA FIDEIMAS - EAN	0,00	14.999.999,99	14.999.999,99	0,00	14.999.999,99
2	03-98-03-80	ESTUDIOS A PROGRAMAS SOCIALES FODESAF	0,00	65.743.713,87	65.743.713,87	14.471.697,28	51.272.016,59
2	03-98-03-83	CIRCUITOS SISTEMA ELÉCTRICO NACIONAL	0,00	3.137.254,90	3.137.254,90	0,00	3.137.254,90
2	03-98-03-84	PLATAFORMA DE ABORDAJE MÚLTICO - DCLAB	0,00	87.143.801,41	87.143.801,41	0,00	87.143.801,41
2	03-98-03-85	VALORACIÓN APTITUD FÍSICA Y MOTRIZ	0,00	2.669.741,36	2.669.741,36	249.568,64	2.420.172,72
2	03-98-03-86	CONT PROFES SERV MATEM - BANCO NACIONAL	0,00	15.196.884,00	15.196.884,00	2.518.520,52	12.678.363,48
2	03-98-03-89	ELABORACIÓN RESULTADOS APRENDIZAJE-INIE	0,00	1.713.867,71	1.713.867,71	1.666.666,99	47.200,72
2	03-98-03-90	EXPERTS ADVISORY SERVICES TO ASSEAS OPTI	0,00	0,43	0,43	0,00	0,43
2	03-98-03-91	DEVELOPMENT OF A REGIONAL CLEWS MODEL	0,00	1,2,2013	1,2,2013	0,00	1,2,2013
2	03-98-03-93	COSTOS DE LOS ADITAMENTOS Y MATERIALES	0,00	25.000.000,00	25.000.000,00	395.800,00	24.604.200,00
2	03-98-03-97	SERV ASESORÍA ESTUDIO PERCEPCION USUAR	0,00	5.517.647,06	5.517.647,06	3.103.435,58	2.414.211,48
2	03-98-03-98	ASESORIA P/DESARR ESTR COLEG PROF UNIVER	0,00	6.299.999,99	6.299.999,99	4.362.188,88	1.937.811,11
2	03-98-03-99	ASESORÍA P/DESARR ESTRATEG COLEG MICROB	0,00	9.000.000,03	9.000.000,03	5.402.916,83	3.597.083,20
2	03-98-04	APOYO A LA ACCION SOCIAL	0,00	80.576.704,05	80.576.704,05	22.463.447,79	58.113.256,26
2	03-98-04-01	SERVICIO CONSULTORIA FORMUL POL INTEGRAL	0,00	6.020.000,02	6.020.000,02	3.126.128,94	2.893.871,08
2	03-98-04-02	ASESORÍA P/ LA ELABORACIÓN MANUAL PROCED	0,00	16.878.000,00	16.878.000,00	9.004.608,66	7.873.391,34
2	03-98-04-03	RECOLECCION Y CONSOLIDACION DE DATOS	0,00	5.078.704,00	5.078.704,00	0,00	5.078.704,00

**UNIVERSIDAD DE COSTA RICA  
VICERRECTORÍA DE ADMINISTRACIÓN  
OFICINA DE ADMINISTRACIÓN FINANCIERA**

**SITUACIÓN PRESUPUESTARIA  
EGRESOS POR SECCIÓN Y UNIDAD EJECUTORA  
AL 30 DE JUNIO DE 2022  
(Expresado en colones)**

SECCION	UBICACIÓN PRESUPUESTARIA	DESCRIPCIÓN	PRESUPUESTO ORDINARIO	+ AUMENTOS - DISMINUCIONES	PRESUPUESTO TOTAL	GASTO REAL	+ SUPERÁVIT - DÉFICIT
2	03-98-04-05	CONTRATACIÓN P/ ELABORACIÓN PLANES INST	0,00	8.000.000,02	8.000.000,02	784.352,94	7.215.647,08
2	03-98-04-06	MEDICIÓN DEL INDICADOR 12.3.1. DE PFRDID	0,00	14.600.000,01	14.600.000,01	1.752.000,00	12.848.000,01
2	03-98-04-07	PLAN ESTRATÉGICO DEL COLEGIO DE MEDICOS	0,00	12.000.000,00	12.000.000,00	3.157.417,55	8.842.582,45
2	03-98-04-08	ENCUESTA TELEFÓNICA EN COSTA RICA	0,00	18.000.000,00	18.000.000,00	4.638.939,70	13.361.060,30
2	03-98-99	EMPRESAS AUXILIARES GLOBAL ACCION SOCIAL	1.194.395.500,00	-1.227.490.866,48	-33.095.366,48	0,00	-33.095.366,48
2	03-99	DESARROLLO ACADEMICO EXTRAORDINARIO	0,00	-118.112.657,30	-118.112.657,30	0,00	-118.112.657,30
2	03-99-99	FONDOS RESTRINGIDOS -GLOBAL ACCION SOC.	0,00	-118.112.657,30	-118.112.657,30	0,00	-118.112.657,30
<b>2</b>	<b>04</b>	<b>VIDA ESTUDIANTIL</b>	<b>232.864.900,00</b>	<b>-37.894.920,00</b>	<b>194.969.980,00</b>	<b>44.889.532,50</b>	<b>150.080.447,50</b>
2	04-98	DESARROLLO VINC. EXT. ACTIV. PERMANENTES	232.864.900,00	-37.894.920,00	194.969.980,00	44.889.532,50	150.080.447,50
2	04-98-02	ATENCIÓN SOCIO ECONOMICA A ESTUDIANTES	0,00	180.444.391,35	180.444.391,35	34.399.478,05	146.044.913,30
2	04-98-02-02	RESIDENCIAS ESTUDIANTILES SEDE CENTRAL	0,00	165.768.553,10	165.768.553,10	32.970.104,55	132.798.448,55
2	04-98-02-03	CASA INFANTIL UNIVERSITARIA	0,00	1.300.000,00	1.300.000,00	264.886,85	1.035.113,15
2	04-98-02-04	RESIDENCIAS ESTUDIANTIL RECINTO GOLFITO	0,00	13.375.838,25	13.375.838,25	1.164.486,65	12.211.351,60
2	04-98-03	DESARROLLO INTEGRAL ESTUDIANTIL	0,00	64.173.542,91	64.173.542,91	10.490.054,45	53.683.488,46
2	04-98-03-01	SERVICIOS OFICINA DE BIENESTAR Y SALUD	0,00	58.066.218,67	58.066.218,67	10.490.054,45	47.576.164,22
2	04-98-03-02	FICHAS PROFESIOGRAFICAS U.V.E.	0,00	965.101,21	965.101,21	0,00	965.101,21
2	04-98-03-03	COVO - CAMINO A LA U.C.R. - GUIAS	0,00	5.142.223,03	5.142.223,03	0,00	5.142.223,03
2	04-98-99	EMPRESA AUXILIAR GLOBAL VIDA ESTUDIANTIL	232.864.900,00	-282.512.854,26	-49.647.954,26	0,00	-49.647.954,26
<b>2</b>	<b>07</b>	<b>DESARROLLO REGIONAL</b>	<b>276.726.200,00</b>	<b>37.894.920,00</b>	<b>314.621.120,00</b>	<b>56.498.391,10</b>	<b>258.122.728,90</b>
2	07-98	DESARROLLO VINC.EXT.ACTIV.PERMANENTES	276.726.200,00	37.894.920,00	314.621.120,00	56.498.391,10	258.122.728,90
2	07-98-01	SEDE REGIONAL DE OCCIDENTE	0,00	60.762.425,37	60.762.425,37	9.966.667,31	50.795.758,06
2	07-98-01-01	PROGRAMAS ODONTOLÓGICOS SAN RAMON	0,00	478.745,32	478.745,32	529.300,24	-50.554,92
2	07-98-01-02	RESIDENCIAS ESTUDIANTILES SEDE REG. OCC.	0,00	18.979.094,46	18.979.094,46	946.042,05	18.033.052,41
2	07-98-01-05	CLINICA DENTAL TACARES	0,00	766.426,00	766.426,00	728.979,68	37.446,32
2	07-98-01-06	RESERVA BIOLÓGICA ALBERTO ML. BRENES	0,00	5.285.253,24	5.285.253,24	10.765,00	5.274.488,24
2	07-98-01-07	PROG. ESTUD.P/APOYO ACADEMICO ADM.OCC	0,00	11.581.614,42	11.581.614,42	72.000,00	11.509.614,42
2	07-98-01-09	USO INSTALACIONES DEPORTIVAS - SRO	0,00	3.284.961,00	3.284.961,00	555.498,15	2.729.462,85
2	07-98-01-12	CASA INFANTIL SEDE OCCIDENTE	0,00	266.191,00	266.191,00	14.272,00	251.919,00
2	07-98-01-15	PROYECTO COMUNITARIO DE ABORDAJE Y EDUCA	0,00	20.120.139,93	20.120.139,93	7.109.810,19	13.010.329,74
2	07-98-02	SEDE REGIONAL DE GUANACASTE	0,00	56.909.500,45	56.909.500,45	11.794.371,97	45.115.128,48
2	07-98-02-01	INST. DEP. SEDE REGIONAL DE GUANACASTE	0,00	409.922,72	409.922,72	348.618,80	61.303,92
2	07-98-02-04	RESIDENCIAS ESTUDIANTILES SEDE REG. GUAN	0,00	16.408.654,45	16.408.654,45	2.100.737,16	14.307.917,29
2	07-98-02-06	CLINICA ODONTOLÓGICA SEDE REG GUANACASTE	0,00	40.090.923,28	40.090.923,28	9.345.016,01	30.745.907,27
2	07-98-03	SEDE REGIONAL DEL ATLANTICO	0,00	141.287.380,62	141.287.380,62	15.433.132,98	125.854.247,64
2	07-98-03-01	MODULO DE LECHE SEDE REG. ATLANTICO	0,00	65.000,00	65.000,00	0,00	65.000,00
2	07-98-03-03	USO INSTALACIONES Y PAGO DE MULTAS - SRA	0,00	7.709.806,35	7.709.806,35	6.709.806,35	1.000.000,00
2	07-98-03-04	RESIDENCIAS ESTUDIANT. SEDE REG. ATLANT	0,00	53.968.999,30	53.968.999,30	0,00	53.968.999,30
2	07-98-03-05	SALUD ORAL SEDE REG. ATLANTICO	0,00	16.156.101,50	16.156.101,50	2.390.198,60	13.765.902,90
2	07-98-03-06	USO PISCINAS SEDE REG. ATLANTICO	0,00	595.393,28	595.393,28	490.907,25	104.486,03
2	07-98-03-11	RECINTO DE PARAISO PROGRAMA ODONTOLOGIA	0,00	32.792.080,18	32.792.080,18	1.277.359,51	31.514.720,67
2	07-98-03-14	APOYO INV. INTERDIS GANAD LECHE AGROECOL	0,00	30.000.000,01	30.000.000,01	4.564.861,27	25.435.138,74
2	07-98-04	SEDE REGIONAL DE LIMON	0,00	31.094.470,88	31.094.470,88	8.469.289,37	22.625.181,51
2	07-98-04-02	ALQ. RESIDENCIAS ESTUD. SEDE REG. LIMON	0,00	672.169,90	672.169,90	672.169,90	0,00
2	07-98-04-06	CLINICA ODONTOLÓGICA SURL	0,00	30.422.300,98	30.422.300,98	7.797.119,47	22.625.181,51

**UNIVERSIDAD DE COSTA RICA**  
**VICERRECTORÍA DE ADMINISTRACIÓN**  
**OFICINA DE ADMINISTRACIÓN FINANCIERA**

**SITUACIÓN PRESUPUESTARIA**  
**EGRESOS POR SECCIÓN Y UNIDAD EJECUTORA**  
**AL 30 DE JUNIO DE 2022**  
**(Expresado en colones)**

SECCION	UBICACIÓN PRESUPUESTARIA	DESCRIPCIÓN	PRESUPUESTO ORDINARIO	+ AUMENTOS - DISMINUCIONES	PRESUPUESTO TOTAL	GASTO REAL	+ SUPERÁVIT - DÉFICIT
2	07-98-05	SEDE REGIONAL DEL PACIFICO	0,00	94.345.445,23	94.345.445,23	10.834.929,47	83.510.515,76
2	07-98-05-01	SERVICIOS DE MUELLE SEDE REG. PACIFICO	0,00	43.030.485,11	43.030.485,11	1.161.996,67	41.868.488,44
2	07-98-05-02	RESIDENCIAS ESTUDIANTILES S.R.P	0,00	51.314.960,12	51.314.960,12	9.672.932,80	41.642.027,32
2	07-98-99	EMPRESA AUXILIAR GLOBAL SEDES REGIONALES	276.726.200,00	-346.504.302,55	-69.778.102,55	0,00	-69.778.102,55
<b>3</b>	<b>PLANTA FISICA</b>		<b>15.844.603.704,95</b>	<b>0,00</b>	<b>15.844.603.704,95</b>	<b>3.611.690.612,59</b>	<b>12.232.913.092,36</b>
3	08	INVERSIONES (SEC.3)	15.844.603.704,95	0,00	15.844.603.704,95	3.611.690.612,59	12.232.913.092,36
3	08-02	PROYECTOS DE INVERSION	4.239.126.280,59	0,00	4.239.126.280,59	655.000,00	4.238.471.280,59
3	08-02-01	EDIFICIOS, ADICIONES Y MEJORAS	4.239.126.280,59	0,00	4.239.126.280,59	655.000,00	4.238.471.280,59
3	08-02-01-04	SEDE DE GUANAC. RECOL. AGUAS PLUVIALES	207.000.000,00	0,00	207.000.000,00	0,00	207.000.000,00
3	08-02-01-12	SEDE GUANACASTE EDIF. AULAS Y LABORATORI	400.000.000,00	0,00	400.000.000,00	0,00	400.000.000,00
3	08-02-01-13	ESC. BIOLOGIA, SISTEMA FIJO CONTRA INCEN	600.000.000,00	0,00	600.000.000,00	0,00	600.000.000,00
3	08-02-01-14	ESC. ARTES PLASTICAS-HORNO TALLER FUNDIC	381.333.333,33	0,00	381.333.333,33	0,00	381.333.333,33
3	08-02-01-15	FACULT EDUCACION AUDITORIO Y SIST FIJO C	568.100.000,00	0,00	568.100.000,00	0,00	568.100.000,00
3	08-02-01-18	FAC.LETRAS ELEVADOR. NFPA Y RECAUD ELECT	1.755.600,00	0,00	1.755.600,00	0,00	1.755.600,00
3	08-02-01-23	INST. CLOD. PICADO, MANGAS DE SANGR=A	48.620.680,59	0,00	48.620.680,59	0,00	48.620.680,59
3	08-02-01-36	SEDE DEL SUR EDIF. AULAS Y LABORATORIOS	245.000.000,00	0,00	245.000.000,00	0,00	245.000.000,00
3	08-02-01-59	FINCA 2. READEC. DEL ANTIGUO EDIF. RESID	800.000.000,00	0,00	800.000.000,00	0,00	800.000.000,00
3	08-02-01-62	AMPLIAC. CONJ. URBANO PRETIL ANT FAC ING	361.200.000,00	0,00	361.200.000,00	0,00	361.200.000,00
3	08-02-01-77	FAC. MICROBIOL. ESC. EMERGENCIA Y ELEVAD	201.666.666,67	0,00	201.666.666,67	0,00	201.666.666,67
3	08-02-01-94	RECINTO GRECIA, RESIDENCIAS ESTUDIANTILE	286.300.000,00	0,00	286.300.000,00	655.000,00	285.645.000,00
3	08-02-01-97	ESC. ARTES MUSIC. PUENTE CONECTOR Y SIS	138.150.000,00	0,00	138.150.000,00	0,00	138.150.000,00
3	08-03	MEGA PROYECTOS	5.420.331.693,00	0,00	5.420.331.693,00	2.470.530.209,70	2.949.801.483,30
3	08-96	ATENCION CUENTAS PENDIENTES: INVERSIONES	6.185.145.731,36	0,00	6.185.145.731,36	1.140.505.402,89	5.044.640.328,47
<b>4</b>	<b>FONDO DE PRESTAMOS</b>		<b>3.250.000,00</b>	<b>0,00</b>	<b>3.250.000,00</b>	<b>0,00</b>	<b>3.250.000,00</b>
<b>4</b>	<b>04</b>	<b>VIDA ESTUDIANTIL</b>	<b>2.000.000,00</b>	<b>0,00</b>	<b>2.000.000,00</b>	<b>0,00</b>	<b>2.000.000,00</b>
4	04-08	OF. DE BECAS Y ATENCION SOC.	2.000.000,00	0,00	2.000.000,00	0,00	2.000.000,00
<b>4</b>	<b>06</b>	<b>DIRECCION SUPERIOR</b>	<b>1.250.000,00</b>	<b>0,00</b>	<b>1.250.000,00</b>	<b>0,00</b>	<b>1.250.000,00</b>
4	06-05	OFICINAS ADMINISTRATIVAS	1.250.000,00	0,00	1.250.000,00	0,00	1.250.000,00
4	06-05-05	ASUNTOS INTERNACIONALES	1.250.000,00	0,00	1.250.000,00	0,00	1.250.000,00
<b>5</b>	<b>FONDOS RESTRINGIDOS</b>		<b>11.472.107.629,02</b>	<b>-87.710.567,22</b>	<b>11.384.397.061,80</b>	<b>3.185.806.237,31</b>	<b>8.198.590.824,49</b>
<b>5</b>	<b>01</b>	<b>DOCENCIA</b>	<b>29.176.921,00</b>	<b>0,00</b>	<b>29.176.921,00</b>	<b>22.182.373,63</b>	<b>6.994.547,37</b>
5	01-99	DESARROLLO ACADEMICO EXTRAORDINARIO	29.176.921,00	0,00	29.176.921,00	22.182.373,63	6.994.547,37
5	01-99-01	APOYO A LA DOCENCIA	0,00	32.179.888,24	32.179.888,24	20.715.060,76	11.464.827,48
5	01-99-01-05	REMANENTES VICERRECTORIA DE DOCENCIA	0,00	32.179.888,24	32.179.888,24	20.715.060,76	11.464.827,48
5	01-99-04	CIENCIAS SOCIALES	0,00	27.253.451,18	27.253.451,18	1.467.312,87	25.786.138,31
5	01-99-04-06	APORTE CORTE SUPREMA JUSTICIA-CONSU.JURI	0,00	27.135.166,36	27.135.166,36	1.467.312,87	25.667.853,49
5	01-99-04-07	OBRAS DE INFRAESTRUCTURAS ESC ADM NEGOCI	0,00	94.962,62	94.962,62	0,00	94.962,62
5	01-99-04-16	APORTES VARIOS DE LA ESCUELA DE GEOGRAFIA	0,00	23.322,20	23.322,20	0,00	23.322,20
5	01-99-06	INGENIERIAS Y ARQUITECTURA	0,00	160.840,50	160.840,50	0,00	160.840,50

**UNIVERSIDAD DE COSTA RICA**  
**VICERRECTORÍA DE ADMINISTRACIÓN**  
**OFICINA DE ADMINISTRACIÓN FINANCIERA**

**SITUACIÓN PRESUPUESTARIA**  
**EGRESOS POR SECCIÓN Y UNIDAD EJECUTORA**  
**AL 30 DE JUNIO DE 2022**  
**(Expresado en colones)**

SECCION	UBICACIÓN PRESUPUESTARIA	DESCRIPCIÓN	PRESUPUESTO ORDINARIO	+ AUMENTOS - DISMINUCIONES	PRESUPUESTO TOTAL	GASTO REAL	+ SUPERÁVIT - DÉFICIT
5	01-99-06-02	FITOPATOLOGIA -PROYECTO CENTROA.SIGATOKA	0,00	131.954,00	131.954,00	0,00	131.954,00
5	01-99-06-08	EDUCACIÉN CONTINUA ESC DE ING INDUSTRIAL	0,00	28.886,50	28.886,50	0,00	28.886,50
5	01-99-08	AREA DE CIENCIAS AGROALIMENTARIAS	0,00	14.712,50	14.712,50	0,00	14.712,50
5	01-99-08-01	REDES CONOCIMIENTO, HABILIDADES Y COMPET	0,00	14.712,50	14.712,50	0,00	14.712,50
5	01-99-99	FONDO RESTRINGIDO GLOBAL DOCENCIA	29.176.921,00	-59.608.892,42	-30.431.971,42	0,00	-30.431.971,42
<b>5</b>	<b>02</b>	<b>INVESTIGACION</b>	<b>6.513.421.957,00</b>	<b>-918.999.995,24</b>	<b>5.594.421.961,76</b>	<b>2.091.020.539,53</b>	<b>3.503.401.422,23</b>
5	feb-99	DESARROLLO ACADEMICO EXTRAORDINARIO	6.513.421.957,00	-918.999.995,24	5.594.421.961,76	2.091.020.539,53	3.503.401.422,23
5	02-99-01	APOYO A LA INVESTIGACION	0,00	6.726.577.374,86	6.726.577.374,86	1.844.503.646,11	4.882.073.728,75
5	02-99-01-08	EUCR EDICION DE LIBROS	0,00	12.856.209,89	12.856.209,89	0,00	12.856.209,89
5	02-99-01-22	LEY 8114 IMPUESTO SOBRE COMBUSTIBLE CONA	0,00	6.504.864.359,74	6.504.864.359,74	1.834.037.564,83	4.670.826.794,91
5	02-99-01-41	FONDO DE CONTINUIDAD DEL CITA	0,00	44.039.637,74	44.039.637,74	9.832.296,92	34.207.340,82
5	02-99-01-44	FORTALEC INVEST POBL SALUD POLIT PUBL CR	0,00	43.012.642,76	43.012.642,76	633.784,36	42.378.858,40
5	02-99-01-46	ALFAVIRUS EMERGENTES COMO CAUSAS DE ENFE	0,00	32.821.636,10	32.821.636,10	0,00	32.821.636,10
5	02-99-01-48	FORTAL ACTIV INVEST DESARRO CELEQ	0,00	26.413,56	26.413,56	0,00	26.413,56
5	02-99-01-50	FORTALECIMIENTO ESC. INGENIER=A QU=MICA	0,00	88.956.475,07	88.956.475,07	0,00	88.956.475,07
5	02-99-02	CENTROS E INSTITUTOS DE INVESTIGACION	0,00	2.099.719.669,51	2.099.719.669,51	69.234.217,45	2.030.485.452,06
5	02-99-02-01	PAP NEOTR COMPL MODUL INMUNID ADAPT DUR	0,00	165.611,33	165.611,33	0,00	165.611,33
5	02-99-02-06	CONVENIO CITA-UCR/JAPDEVA	0,00	51.609,95	51.609,95	0,00	51.609,95
5	02-99-02-18	DONACIÉN BIODIVERS MARINA , LREA CONSERV	0,00	11.686.692,00	11.686.692,00	1.942.742,90	9.743.949,10
5	02-99-02-19	SMARTFRUIT COSTA RICA: FORTALECIMIENTO	0,00	12.291.944,24	12.291.944,24	58.522,50	12.233.421,74
5	02-99-02-22	DENSIFICACIÉN DE LA RED DE GRAVEDAD CR.	0,00	2.043.460,06	2.043.460,06	0,00	2.043.460,06
5	02-99-02-25	APOYO A LOS PROYECTOS DEL CIPROC	0,00	17.158.522,12	17.158.522,12	764.075,40	16.394.446,72
5	02-99-02-34	MEJORAMIENTO INTEGRAL PRODUCCION PLASMA	0,00	18.726.282,00	18.726.282,00	10.253.973,80	8.472.308,20
5	02-99-02-36	RENOVACION DE LA RED DEL LAB ING SISMICA	0,00	640.338.056,24	640.338.056,24	41.856.950,94	598.481.105,30
5	02-99-02-37	DONACIONES C.I.T.A.	0,00	17.795.761,94	17.795.761,94	1.124.550,30	16.671.211,64
5	02-99-02-39	FORM PRODUCC PRODUT LIMPIEZ AMIGAB AMBIE	0,00	4.328.275,74	4.328.275,74	681.839,85	3.646.435,89
5	02-99-02-44	FONDO RESERVA RED DE LAB EN ING SISMICA	0,00	1.324.028.016,64	1.324.028.016,64	0,00	1.324.028.016,64
5	02-99-02-46	LEY 7277 PROGRAMA COOPE. U.C.R. - M.A.G.	0,00	32.427.396,25	32.427.396,25	11.321.203,21	21.106.193,04
5	02-99-02-56	FORTAL DEL EQUIPO E INFRAESTRUCT CICANUM	0,00	12.080.124,33	12.080.124,33	764.348,55	11.315.775,78
5	02-99-02-75	DONACION INST INVESTIGACIONES FARMACEUT	0,00	2.878.694,16	2.878.694,16	0,00	2.878.694,16
5	02-99-02-79	FONDO DE CONTINGENCIAS DEL SEP	0,00	3.719.222,51	3.719.222,51	466.010,00	3.253.212,51
5	02-99-04	CENTROS E INSTITUTOS DE INVESTIGACION	0,00	1.890.148.330,75	1.890.148.330,75	71.663.421,80	1.818.484.908,95
5	02-99-04-50	PAP ESTR OXIDAT EFECT CITOTOX TOXIN EPSI	0,00	0,84	0,84	0,00	0,84
5	02-99-04-55	IMPLEMENT REGLAM TEC CENTROAM RTCA	0,00	9.706.450,31	9.706.450,31	732.819,37	8.973.630,94
5	02-99-04-61	EFIC. UTIL NUTR. EN LA NUT. ANIMALES MON	0,00	1.950.000,00	1.950.000,00	1.852.966,98	97.033,02
5	02-99-04-63	SENSORES DE ALTA SENSIBILIDAD BASADOS ..	0,00	6.999.154,61	6.999.154,61	5.813.511,05	1.185.643,56
5	02-99-04-64	PERFIL EXPRES COMPAR MULTIPLES TEJI	0,00	17.669.500,46	17.669.500,46	1.137.923,65	16.531.576,81
5	02-99-04-67	FORTALECIMIENTO OBSERVATORIO DESARROLLO	0,00	67.057.437,03	67.057.437,03	10.852.754,66	56.204.682,37
5	02-99-04-68	BIORREMIACIÉN CONTAMINANTES ORGANICOS	0,00	17.176.310,24	17.176.310,24	3.015.753,90	14.160.556,34
5	02-99-04-69	APOYO PROCESOS ACAD FMICOS IIP	0,00	9.310.947,20	9.310.947,20	1.462.773,95	7.848.173,25
5	02-99-04-72	VINCULO ENTRE EDUCACION Y MERCADO LABORA	0,00	23.402.504,00	23.402.504,00	8.585.674,92	14.816.829,08
5	02-99-04-74	EFFECTO COMPUESTOS ANTIOXIDANTES	0,00	4.692.056,01	4.692.056,01	3.913.135,12	778.920,89
5	02-99-04-76	USO SENSORES REMOTOS EN LA AGRICULTURA	0,00	10.125.204,18	10.125.204,18	0,00	10.125.204,18
5	02-99-04-77	APOYO, ESTIMULO Y PROMOCION INV-AS IICE	0,00	193.404.676,76	193.404.676,76	3.843.108,57	189.561.568,19
5	02-99-04-78	PLATAFORMA ÉMICA BILATERAL - CIET	0,00	25.312.735,35	25.312.735,35	4.478.808,15	20.833.927,20
5	02-99-04-82	RED SISMOLÉGICA NACIONAL-LEY EMERGENCIAS	0,00	1.434.654.101,14	1.434.654.101,14	10.194.801,01	1.424.459.300,13



**UNIVERSIDAD DE COSTA RICA**  
**VICERRECTORÍA DE ADMINISTRACIÓN**  
**OFICINA DE ADMINISTRACIÓN FINANCIERA**

**SITUACIÓN PRESUPUESTARIA**  
**EGRESOS POR SECCIÓN Y UNIDAD EJECUTORA**  
**AL 30 DE JUNIO DE 2022**  
**(Expresado en colones)**

SECCION	UBICACIÓN PRESUPUESTARIA	DESCRIPCIÓN	PRESUPUESTO ORDINARIO	+ AUMENTOS - DISMINUCIONES	PRESUPUESTO TOTAL	GASTO REAL	+ SUPERÁVIT - DÉFICIT
5	02-99-04-84	DEVELOPMENT AND VALIDATION OF A GENETICA	0,00	3.070.364,24	3.070.364,24	2.987.010,00	83.354,24
5	02-99-04-87	GESTION RECURSOS PARA INVESTIG - INIFAR	0,00	5.423.411,20	5.423.411,20	0,00	5.423.411,20
5	02-99-04-88	IMPLEMENTATION OF STABLE ISOTOPE ANALYSI	0,00	8.672.117,49	8.672.117,49	2.332.353,30	6.339.764,19
5	02-99-04-90	EVALUATING IMPACTS OF OCEAN ACIDIFICATIO	0,00	3.669.250,00	3.669.250,00	835.356,60	2.833.893,40
5	02-99-04-91	DESARROLLO Y FORTALECIMIENTO CIGC	0,00	5.377.072,00	5.377.072,00	0,00	5.377.072,00
5	02-99-04-92	UTILIZACION DE IDENTIFICACIÉN MOLECULAR	0,00	10.885,40	10.885,40	0,00	10.885,40
5	02-99-04-93	DESARROLLO PRODUCTOS NATURACIFUTICOS	0,00	12.278.153,78	12.278.153,78	1.026.142,40	11.252.011,38
5	02-99-04-94	DESARROLLO PRODUCTOS EROCOSMIFITICOS	0,00	7.547.653,15	7.547.653,15	560.258,50	6.987.394,65
5	02-99-04-95	GENÉMICA DEL SINDROME CORNELIA DE LANGE	0,00	46.953,09	46.953,09	0,00	46.953,09
5	02-99-04-96	GLOBIOS: GLOBAL OBSERVATORY NETWORK	0,00	19.524.947,67	19.524.947,67	7.680.572,47	11.844.375,20
5	02-99-04-98	COMUNIDADES BENTÉNICAS BAH=A SALINAS	0,00	3.066.444,60	3.066.444,60	357.697,20	2.708.747,40
5	02-99-05	CENTROS E INSTITUTOS DE INVESTIGACION	0,00	871.098.225,46	871.098.225,46	105.619.254,17	765.478.971,29
5	02-99-05-02	APOYO DESARROLLO INVEST EN COMUNICACIÉN	0,00	7.098.771,12	7.098.771,12	505.460,00	6.593.311,12
5	02-99-05-03	DONACIONES RESPIRADORES COVID-19	0,00	948.293,07	948.293,07	0,00	948.293,07
5	02-99-05-04	DONACIONES PROTECTORES FACIALES COVID-19	0,00	245.474,17	245.474,17	0,00	245.474,17
5	02-99-05-05	DONACIONES COVID-19-OTROS	0,00	1.445.844,60	1.445.844,60	0,00	1.445.844,60
5	02-99-05-06	LABORATORY TESTING AND KNOWLEDGE TRANSFE	0,00	13.595.888,12	13.595.888,12	2.339.284,15	11.256.603,97
5	02-99-05-07	SEGUIMIENTO LAGO R=O CUARTO - CIMAR	0,00	3.002.465,42	3.002.465,42	59.300,00	2.943.165,42
5	02-99-05-08	ACTIVIDADES PROINNOVA	0,00	6.653.603,00	6.653.603,00	0,00	6.653.603,00
5	02-99-05-09	DEVELANDO MECANISMOS EN SAPOS	0,00	13.670.408,22	13.670.408,22	2.426.985,45	11.243.422,77
5	02-99-05-10	ESTRATEGIAS AMBIENTALES EN EDUC SUPERIOR	0,00	17.739.681,91	17.739.681,91	2.858.171,16	14.881.510,75
5	02-99-05-13	DONACIÉN PRODUS	0,00	41.190,40	41.190,40	0,00	41.190,40
5	02-99-05-14	BIODIVERSIDAD BOSQUES MONTANOS-BIOLOG=A	0,00	24.894.974,70	24.894.974,70	10.085.321,89	14.809.652,81
5	02-99-05-15	MICROPLÍSTICOS EN INVERTEBRADOS - CIMAR	0,00	2.295.407,06	2.295.407,06	2.228.550,56	66.856,50
5	02-99-05-16	PRODUCCIÉN COLOIDOSOMAS BIOCOMPATIBLES	0,00	10.309.305,90	10.309.305,90	2.583.583,70	7.725.722,20
5	02-99-05-18	BIOECODES - CICA - CONICIT	0,00	30.094.537,67	30.094.537,67	5.056.732,00	25.037.805,67
5	02-99-05-19	BIODIVERSIDAD DE MICROORGANISMOS FIJADOR	0,00	15.386.785,98	15.386.785,98	3.229.323,50	12.157.462,48
5	02-99-05-21	CLIMATE SMART AGRICULTURAL PRACTICE-CICA	0,00	48.970,15	48.970,15	1.810.846,15	-1.761.876,00
5	02-99-05-22	IMPLEMENTA. TECNOLOG DE CONSERVACI FORRA	0,00	10.800.000,01	10.800.000,01	7.166.517,75	3.633.482,26
5	02-99-05-23	CARACTERIZACION DE LOS CAMBIOS EN EL PER	0,00	28.663.838,58	28.663.838,58	2.792.010,60	25.871.827,98
5	02-99-05-24	VALORIZACION DE DESECHOS PROCES DEL CAFE	0,00	14.299.758,30	14.299.758,30	6.708.746,67	7.591.011,63
5	02-99-05-25	OPTIMIZACION CRECIMIENTO DE MICROALGAS	0,00	3.564.705,87	3.564.705,87	534.497,80	3.030.208,07
5	02-99-05-26	REMANENTES - MICROMIBA	0,00	322.934,30	322.934,30	0,00	322.934,30
5	02-99-05-27	PROGRAMA POSG EN GEOGRAF=A BECAS DAAD	0,00	68.506.755,00	68.506.755,00	34.908.342,00	33.598.413,00
5	02-99-05-28	TRANSFERENCIA Y APOYO AL CIA	0,00	25.618.246,21	25.618.246,21	10.314.017,19	15.304.229,02
5	02-99-05-29	CENTRO DE INVESTIGACIONES GEOLÉGICAS	0,00	69.781.197,50	69.781.197,50	6.244.636,55	63.536.560,95
5	02-99-05-31	UN ENSAYO SUSTITUTO EN BASE CELULAR	0,00	9.242.720,10	9.242.720,10	576.810,00	8.665.910,10
5	02-99-05-32	REVALORIZACIÉN DE LA BROZA DEL CAFIF	0,00	9.496.739,00	9.496.739,00	1.062.668,25	8.434.070,75
5	02-99-05-33	NANO-FITOFÁRMACOS PARA LA PREVENCIÉN	0,00	11.139.183,00	11.139.183,00	0,00	11.139.183,00
5	02-99-05-35	DISEÑO Y CONSTRUCCIÉN DE UN PROTOTIPO	0,00	18.000.000,00	18.000.000,00	1.159.440,00	16.840.560,00
5	02-99-05-36	DONACIÉN ECODESARROLLO PAPA GAYO LDA.	0,00	5.049.440,00	5.049.440,00	804.349,55	4.245.090,45
5	02-99-05-37	SISTEMA OPERATIVO DE PRONÉSTICOS METEORO	0,00	441.625.877,00	441.625.877,00	0,00	441.625.877,00
5	02-99-05-39	CONVENIO - VIDEOJUEGOS DE REALIDAD MIXTA	0,00	0,00	0,00	163.659,25	-163.659,25
5	02-99-05-40	REMANENTES INIE	0,00	7.515.229,10	7.515.229,10	0,00	7.515.229,10
5	02-99-99	GLOBAL INVESTIGACION (F.R.)	6.513.421.957,00	-12.506.543.595,82	-5.993.121.638,82	0,00	-5.993.121.638,82

**UNIVERSIDAD DE COSTA RICA**  
**VICERRECTORÍA DE ADMINISTRACIÓN**  
**OFICINA DE ADMINISTRACIÓN FINANCIERA**

**SITUACIÓN PRESUPUESTARIA**  
**EGRESOS POR SECCIÓN Y UNIDAD EJECUTORA**  
**AL 30 DE JUNIO DE 2022**  
**(Expresado en colones)**

SECCION	UBICACIÓN PRESUPUESTARIA	DESCRIPCIÓN	PRESUPUESTO ORDINARIO	+ AUMENTOS - DISMINUCIONES	PRESUPUESTO TOTAL	GASTO REAL	+ SUPERÁVIT - DÉFICIT
<b>5</b>	<b>03</b>	<b>ACCION SOCIAL</b>	<b>887.912.499,99</b>	<b>5.100.000,00</b>	<b>893.012.499,99</b>	<b>276.906.259,46</b>	<b>616.106.240,53</b>
5	03-99	DESARROLLO ACADEMICO EXTRAORDINARIO	887.912.499,99	5.100.000,00	893.012.499,99	276.906.259,46	616.106.240,53
5	03-99-02	DIVULGACION Y DIFUSION	0,00	170.108.067,96	170.108.067,96	25.041.485,51	145.066.582,45
5	03-99-02-17	OLIMP COSTARRICENSES D MATEMATICAS-MEP	0,00	159.321.891,86	159.321.891,86	19.020.393,35	140.301.498,51
5	03-99-02-19	GASTOS OPERACIÉN CICAP	0,00	10.786.176,10	10.786.176,10	6.021.092,16	4.765.083,94
5	03-99-03	APOYO A LA ACCION SOCIAL	0,00	1.335.076.033,71	1.335.076.033,71	251.864.773,95	1.083.211.259,76
5	03-99-03-02	BIODERECHO COMO HERRAMIENTA GLOBAL	0,00	36.796.483,61	36.796.483,61	1.892.626,50	34.903.857,11
5	03-99-03-10	LEY 6883 CONTROL CALIDAD DE ALIMENTOS	0,00	727.295.082,25	727.295.082,25	172.471.945,76	554.823.136,49
5	03-99-03-12	FONDO SOLIDAR CENTR INFANTIL UNIV (CIUS)	0,00	17.070.951,60	17.070.951,60	11.277.922,00	5.793.029,60
5	03-99-03-18	APOYO AL DESARR DE ACT EN CR DE RED LECT	0,00	15.075.561,01	15.075.561,01	9.014.702,08	6.060.858,93
5	03-99-03-21	PROGRAMA DE APOYO TECNICO ESC. NUTRICIÉN	0,00	1.359.133,45	1.359.133,45	730.003,22	629.130,23
5	03-99-03-22	EDUCACIÉN CONTINUA ESC DE ING INDUSTRIAL	0,00	1.459.029,09	1.459.029,09	19.212,00	1.439.817,09
5	03-99-03-24	MANEJO IMPACTO SEQU=A CUENCAS TROPICALES	0,00	1.317.337,41	1.317.337,41	0,00	1.317.337,41
5	03-99-03-28	REMANENTES ESC. TECNOLOG=AS EN SALUD	0,00	21.401.400,73	21.401.400,73	0,00	21.401.400,73
5	03-99-03-34	REMANENTES CAPACITACION LESCO - CENDEISS	0,00	42.168.677,53	42.168.677,53	1.454.235,12	40.714.442,41
5	03-99-03-36	LEY 7972 CONVENIO CONAPAM-UCR	0,00	189.254.650,32	189.254.650,32	19.048.930,12	170.205.720,20
5	03-99-03-37	PROMOVIENDO EL USO DE HERRAMIENTAS TECNO	0,00	90.000.000,00	90.000.000,00	9.000.000,00	81.000.000,00
5	03-99-03-41	CURSO INTERNAC SOBRE EDICION DE GENOMAS	0,00	149.033,05	149.033,05	0,00	149.033,05
5	03-99-03-42	REMANENTES ESCUELA DE MATEMATICAS	0,00	14.380.848,98	14.380.848,98	366.992,30	14.013.856,68
5	03-99-03-43	REMANENTES ESCUELA ECONOM=A AGR=COLA	0,00	3.253.000,00	3.253.000,00	0,00	3.253.000,00
5	03-99-03-44	NGÍBE - BUGL F SALVAGUARDIA DE SU PCI	0,00	1.548.838,86	1.548.838,86	668.700,00	880.138,86
5	03-99-03-46	FONDO DESARR ACAD F MICO ESC. ENFERMER=A	0,00	12.465.143,17	12.465.143,17	80.000,00	12.385.143,17
5	03-99-03-47	DONACIÉN ORGANIZACIÉN NACIONES UNIDAS	0,00	6.180.990,00	6.180.990,00	4.923.065,95	1.257.924,05
5	03-99-03-48	REMANENTES SEDE REGIONAL DE OCCIDENTE	0,00	3.442.965,15	3.442.965,15	476.850,00	2.966.115,15
5	03-99-03-51	CONVENIO PROMOCION DE LA DEFENSA JUR=DIC	0,00	0,00	0,00	500.000,00	-500.000,00
5	03-99-03-52	XIX SIMPOSIO LATINOAM LÉGICA MATEMÁTICA	0,00	11.200.000,00	11.200.000,00	0,00	11.200.000,00
5	03-99-03-94	FONDO DESARROLLO ACAD F MICO SALUD P BLICA	0,00	25.215.825,87	25.215.825,87	529.724,30	24.686.101,57
5	03-99-03-96	PROGRAMA DIFUSIÉN DE LA CULTURA CHINA	0,00	109.852.921,63	109.852.921,63	19.409.864,60	90.443.057,03
5	03-99-03-97	NECESIDADES ESPEC=FICAS CIL	0,00	4.188.160,00	4.188.160,00	0,00	4.188.160,00
5	03-99-99	FONDOS RESTRINGIDOS -GLOBAL ACCION SOC.	887.912.499,99	-1.500.084.101,67	-612.171.601,68	0,00	-612.171.601,68
<b>5</b>	<b>04</b>	<b>VIDA ESTUDIANTIL</b>	<b>3.424.622.344,00</b>	<b>-5.099.999,93</b>	<b>3.419.522.344,07</b>	<b>708.073.447,95</b>	<b>2.711.448.896,12</b>
5	04-99	DESARROLLO ACADEMICO EXTRAORDINARIO	3.424.622.344,00	-5.099.999,93	3.419.522.344,07	708.073.447,95	2.711.448.896,12
5	04-99-01	SERVICIO ADMINISTRATIVO ESTUDIANTIL	0,00	2.421.740.314,32	2.421.740.314,32	685.507.998,65	1.736.232.315,67
5	04-99-01-01	CONSTRUCCION DEL EDIFICIO OBS	0,00	2.421.740.314,32	2.421.740.314,32	685.507.998,65	1.736.232.315,67
5	04-99-02	ATENCION SOCIO ECONOMICA ESTUDIANTES	0,00	868.502.220,80	868.502.220,80	22.565.449,30	845.936.771,50
5	04-99-02-05	BECA GUIDO SIBAJA PEREIRA-INTERESES-	0,00	450.000,00	450.000,00	200.000,00	250.000,00
5	04-99-02-08	FONDO ESTUDIANTIL APOYO ESTUDIANTES	0,00	846.041.220,80	846.041.220,80	13.272.249,30	832.768.971,50
5	04-99-02-09	BECAS CROWLEY	0,00	2.596.000,00	2.596.000,00	1.377.200,00	1.218.800,00
5	04-99-02-12	BECAS VICTORIA SALAS DOUST - INTERESES -	0,00	3.600.000,00	3.600.000,00	1.400.000,00	2.200.000,00
5	04-99-02-13	PREST. ESTUD. GOLCHER BARQUIL-INTERESES	0,00	2.400.000,00	2.400.000,00	450.000,00	1.950.000,00
5	04-99-02-15	BECA EXTERNA "ELSA CARRANZA ZAMORA"	0,00	1.050.000,00	1.050.000,00	300.000,00	750.000,00
5	04-99-02-18	BECA EMPRESA "ALVAREZ Y MAR=N"	0,00	4.265.000,00	4.265.000,00	2.065.000,00	2.199.000,00
5	04-99-02-19	BECA ESTUDIANTIL YOLANDA AVIL F S RAYO	0,00	8.100.000,00	8.100.000,00	3.500.000,00	4.600.000,00
5	04-99-03	DESARROLLO INTEGRAL ESTUDIANTIL	0,00	13.520.000,00	13.520.000,00	0,00	13.520.000,00
5	04-99-03-04	BECA "COLEG FEDER D INGEN Y ARQUIT CFIA"	0,00	8.000.000,00	8.000.000,00	0,00	8.000.000,00

**UNIVERSIDAD DE COSTA RICA  
VICERRECTORÍA DE ADMINISTRACIÓN  
OFICINA DE ADMINISTRACIÓN FINANCIERA**

**SITUACIÓN PRESUPUESTARIA  
EGRESOS POR SECCIÓN Y UNIDAD EJECUTORA  
AL 30 DE JUNIO DE 2022  
(Expresado en colones)**

SECCION	UBICACIÓN PRESUPUESTARIA	DESCRIPCIÓN	PRESUPUESTO ORDINARIO	+ AUMENTOS - DISMINUCIONES	PRESUPUESTO TOTAL	GASTO REAL	+ SUPERÁVIT - DÉFICIT
5	04-99-03-05	BECA "ABBOTT VASCULAR LTDA"	0,00	5.520.000,00	5.520.000,00	0,00	5.520.000,00
5	04-99-99	FONDOS RESTRINGIDOS - GLOBAL VIDA ESTUD.	3.424.622.344,00	-3.308.862.535,05	115.759.808,95	0,00	115.759.808,95
<b>5</b>	<b>05</b>	<b>ADMINISTRACION</b>	<b>26.874.494,00</b>	<b>0,00</b>	<b>26.874.494,00</b>	<b>5.857.307,95</b>	<b>21.017.186,05</b>
5	05-99	DESARROLLO ACADEMICO EXTRAORDINARIO	26.874.494,00	0,00	26.874.494,00	5.857.307,95	21.017.186,05
5	05-99-02	SERVICIOS	0,00	6.192.742,10	6.192.742,10	5.857.307,95	335.434,15
5	05-99-02-05	AGENCIA BANCARIA UNIVERSITARIA	0,00	6.192.742,10	6.192.742,10	5.857.307,95	335.434,15
5	05-99-99	FONDOS RESTRINGIDOS - GLOBAL ADMINIST.	26.874.494,00	-6.192.742,10	20.681.751,90	0,00	20.681.751,90
<b>5</b>	<b>06</b>	<b>DIRECCION SUPERIOR</b>	<b>61.080.393,00</b>	<b>899.972.588,19</b>	<b>961.052.981,19</b>	<b>2.158.675,85</b>	<b>958.894.305,34</b>
5	06-99	DESARROLLO ACADEMICO EXTRAORDINARIO	61.080.393,00	899.972.588,19	961.052.981,19	2.158.675,85	958.894.305,34
5	06-99-02	RECTORIA	0,00	155.631.290,72	155.631.290,72	1.150.000,00	154.481.290,72
5	06-99-02-01	BECAS CLYDE JHON SURGI - INTERESES-	0,00	4.000.000,00	4.000.000,00	1.150.000,00	2.850.000,00
5	06-99-02-11	PROYECTOS DE INVERSION, RECTORIA	0,00	117.914.393,00	117.914.393,00	0,00	117.914.393,00
5	06-99-02-12	AMORTIZACION SIEDIN-RECTORIA	0,00	33.716.897,72	33.716.897,72	0,00	33.716.897,72
5	06-99-05	OFICINAS COADYUVANTES	0,00	928.216.322,19	928.216.322,19	1.008.675,85	927.207.646,34
5	06-99-05-03	ACTIVIDADES DE INTERCAMBIO ACADEMICO	0,00	200.000,00	200.000,00	96.697,45	103.302,55
5	06-99-05-12	RED OBSERVATOR DE BUEN PRACT EN DIRECC E	0,00	9.016.327,00	9.016.327,00	911.978,40	8.104.348,60
5	06-99-05-13	CONVENIO AGENCIA COOPERACIÉN COREA	0,00	918.999.995,19	918.999.995,19	0,00	918.999.995,19
5	06-99-99	FONDOS RESTRIGIDOS GLOBAL DIRECCION SUP.	61.080.393,00	-183.875.024,72	-122.794.631,72	0,00	-122.794.631,72
<b>5</b>	<b>07</b>	<b>DESARROLLO REGIONAL</b>	<b>529.019.020,03</b>	<b>-68.683.160,24</b>	<b>460.335.859,79</b>	<b>79.607.632,94</b>	<b>380.728.226,85</b>
5	07-99	DESARROLLO ACADEMICO EXTRAORDINARIO	529.019.020,03	-68.683.160,24	460.335.859,79	79.607.632,94	380.728.226,85
5	07-99-03	SEDE REGIONAL DEL ATLANTICO	0,00	722.226.277,55	722.226.277,55	75.058.557,48	647.167.720,07
5	07-99-03-02	LEY 7386 RECINTO UNV. DE PARAISO CARTAGO	0,00	722.226.277,55	722.226.277,55	75.058.557,48	647.167.720,07
5	07-99-04	SEDE REGIONAL DE LIMON	0,00	23.019.805,14	23.019.805,14	4.549.075,46	18.470.729,68
5	07-99-04-03	LEY 7277: SEDE REGIONAL DEL CARIBE	0,00	22.963.228,87	22.963.228,87	4.503.151,19	18.460.077,68
5	07-99-04-08	LEY DE PESCA NO. 8436 SEDE DEL CARIBE	0,00	56.576,27	56.576,27	45.924,27	10.652,00
5	07-99-05	SEDE REGIONAL DEL PACIFICO	0,00	165.364.387,55	165.364.387,55	0,00	165.364.387,55
5	07-99-05-02	LEY DE PESCA NO.8436 SEDE PACIFICO	0,00	165.364.387,55	165.364.387,55	0,00	165.364.387,55
5	07-99-99	FONDOS RESTRINDOS -GLOBAL DESARROLLO REG	529.019.020,03	-979.293.630,48	-450.274.610,45	0,00	-450.274.610,45
<b>6</b>		<b>CURSOS ESPECIALES</b>	<b>427.000.000,00</b>	<b>0,00</b>	<b>427.000.000,00</b>	<b>122.221.958,56</b>	<b>304.778.041,44</b>
<b>6</b>	<b>01</b>	<b>DOCENCIA</b>	<b>150.500.000,00</b>	<b>29.831.666,11</b>	<b>180.331.666,11</b>	<b>16.394.604,97</b>	<b>163.937.061,14</b>
6	01-97	DESARROLLO VINCULO EXT.ACTIV.TRANSITORIA	150.500.000,00	29.831.666,11	180.331.666,11	16.394.604,97	163.937.061,14
6	01-97-01	APOYO A LA DOCENCIA	0,00	12.635.126,97	12.635.126,97	415.380,00	12.219.746,97
6	01-97-01-02	SECCION DE PROG. DEPORTIVOS Y RECREATIV	0,00	2.931.666,10	2.931.666,10	415.380,00	2.516.286,10
6	01-97-01-09	ACTIVIDAD DEPORTIVA SEDE REG. PACIFICO	0,00	9.703.460,87	9.703.460,87	0,00	9.703.460,87
6	01-97-02	ARTES Y LETRAS	0,00	21.345.689,34	21.345.689,34	6.682.326,21	14.663.363,13
6	01-97-02-04	DERECHO EXAMENES DE LENGUAS MODERNAS	0,00	0,00	0,00	1.680,00	-1.680,00
6	01-97-02-06	BACHILLE EN INGLES MODALIDAD A DISTANCIA	0,00	0,00	0,00	642.417,00	-642.417,00

**UNIVERSIDAD DE COSTA RICA  
VICERRECTORÍA DE ADMINISTRACIÓN  
OFICINA DE ADMINISTRACIÓN FINANCIERA**

**SITUACIÓN PRESUPUESTARIA  
EGRESOS POR SECCIÓN Y UNIDAD EJECUTORA  
AL 30 DE JUNIO DE 2022  
(Expresado en colones)**

SECCION	UBICACIÓN PRESUPUESTARIA	DESCRIPCIÓN	PRESUPUESTO ORDINARIO	+ AUMENTOS - DISMINUCIONES	PRESUPUESTO TOTAL	GASTO REAL	+ SUPERÁVIT - DÉFICIT
6	01-97-02-07	LICENCIA EN ENSED INGLÉS-FRANC COMO LENG	0,00	21.345.689,34	21.345.689,34	6.038.229,21	15.307.460,13
6	01-97-04	CIENCIAS SOCIALES	0,00	104.080.959,83	104.080.959,83	6.086.047,73	97.994.912,10
6	01-97-04-01	ACTIVIDAD DEPORTIVA ESC. EDUCACION FISICA	0,00	104.080.959,83	104.080.959,83	6.086.047,73	97.994.912,10
6	01-97-05	SALUD	0,00	26.900.000,01	26.900.000,01	3.210.851,03	23.689.148,98
6	01-97-05-01	ASISTENTES DENTALES	0,00	26.900.000,01	26.900.000,01	3.210.851,03	23.689.148,98
6	01-97-99	CURSOS ESPECIALES GLOBAL DE DOCENCIA	150.500.000,00	-135.130.110,04	15.369.889,96	0,00	15.369.889,96
<b>6</b>	<b>03</b>	<b>ACCION SOCIAL</b>	<b>276.500.000,00</b>	<b>-29.831.666,11</b>	<b>246.668.333,89</b>	<b>105.827.353,59</b>	<b>140.840.980,30</b>
6	03-97	DESARROLLO VINC. EXT. ACTIV. TRANSITORIAS	276.500.000,00	-29.831.666,11	246.668.333,89	105.827.353,59	140.840.980,30
6	03-97-03	APOYO A LA ACCION SOCIAL	0,00	480.099.410,45	480.099.410,45	73.559.880,62	406.539.529,83
6	03-97-03-05	PROGRAMA EXTENSION EDUCATIVA PREESCOLAR	0,00	38.929.786,60	38.929.786,60	15.087.050,68	23.842.735,92
6	03-97-03-07	ETAPA BASICA DE MUSICA SEDE CENTRAL	0,00	74.717.741,69	74.717.741,69	7.569.299,70	67.148.441,99
6	03-97-03-08	RECUPERACION ACAD. P/ ESTUD. SECUNDARIA LIM	0,00	2.799.998,21	2.799.998,21	564.706,15	2.235.292,06
6	03-97-03-11	VALORACIÓN DE LA APTITUD FÍSICA Y MOTRIZ	0,00	350.000,00	350.000,00	10.000,00	340.000,00
6	03-97-03-14	XIII SIMPOSIO INTERN MÚLTIPLES MATEMÁTICOS	0,00	1.515.090,95	1.515.090,95	341.725,74	1.173.365,21
6	03-97-03-16	GESTIÓN DE LA EVALUACIÓN MINISTERIO PLAN	0,00	2.500.000,01	2.500.000,01	645.105,18	1.854.894,83
6	03-97-03-20	IX SIMPOSIO LATINOAMERICANO LÓGICA MATEM	0,00	2.504.200,00	2.504.200,00	0,00	2.504.200,00
6	03-97-03-21	SEMINARIO DE FORTALECIMIENTO CIMOBU	0,00	4.167.647,04	4.167.647,04	0,00	4.167.647,04
6	03-97-03-23	PROGRAMA DE AGRONEGOCIOS, CAPACITACIONES	0,00	0,00	0,00	374.693,64	-374.693,64
6	03-97-03-24	PROG. ESPEC. DE FORMAC Y CAPAC. P/ ADMIN	0,00	20.000.000,00	20.000.000,00	158.494,02	19.841.505,98
6	03-97-03-30	PROGR EDUC CONTIN EN ACCESIB Y DISCAPAC	0,00	4.506.324,99	4.506.324,99	870.005,88	3.636.319,11
6	03-97-03-32	CURSOS LIBRES ESTUDIOS GENERALES	0,00	46.300.000,05	46.300.000,05	2.791.890,65	43.508.109,40
6	03-97-03-43	ETAPA BASICA DE MUSICA SEDE OCCIDENTE	0,00	13.854.375,20	13.854.375,20	536.000,00	13.318.375,20
6	03-97-03-45	CURSO FORMACIÓN BÁSICA EN TELEDETECCIÓN	0,00	31.900.048,38	31.900.048,38	7.044.687,17	24.855.361,21
6	03-97-03-46	PROG. ESPECIAL. ADM TRIBUTARIA MUNICIPAL	0,00	11.000.000,00	11.000.000,00	264.000,00	10.736.000,00
6	03-97-03-47	CURSOS DE CONVERSACION INGLESA Y FRANCESA	0,00	158.018.842,83	158.018.842,83	33.859.434,00	124.159.408,83
6	03-97-03-50	ETAPA BASICA DE MUSICA SEDE REG LIMON	0,00	3.584.833,00	3.584.833,00	147.843,17	3.436.989,83
6	03-97-03-55	ESPECIALIZADO EN INVESTIG DE ACTOS IRREG	0,00	0,00	0,00	34.560,00	-34.560,00
6	03-97-03-58	ETAPA BASICA DE MUSICA SEDE REG. ATLANTIC	0,00	21.150.000,01	21.150.000,01	3.163.576,64	17.986.423,37
6	03-97-03-65	CURSOS LIBRES SEDE REGIONAL OCCIDENTE	0,00	21.367.277,92	21.367.277,92	0,00	21.367.277,92
6	03-97-03-73	PROGRAMA ASESORIA, ACT. Y CAPACITACION	0,00	5.001.911,41	5.001.911,41	0,00	5.001.911,41
6	03-97-03-84	NUCLEO DE TECNOLOGIA - ESC. DE ENFERMERIA	0,00	83.672,93	83.672,93	33.600,00	50.072,93
6	03-97-03-88	PROG CAPAC EN GEST DE LA INNOV, PROP INT	0,00	2.368.785,53	2.368.785,53	0,00	2.368.785,53
6	03-97-03-93	COMPETENCIAS PROFESIONALES ENFERMERIA	0,00	3.000.000,00	3.000.000,00	0,00	3.000.000,00
6	03-97-03-95	EDUCACION CONTINUA EN ESTADISTICA	0,00	9.522.299,01	9.522.299,01	0,00	9.522.299,01
6	03-97-03-96	CURSOS EXT. DOC. MAEST. EST. INTER. DISCAPAC.	0,00	956.574,69	956.574,69	63.208,00	893.366,69
6	03-97-04	APOYO A LA ACCION SOCIAL	0,00	213.406.554,16	213.406.554,16	29.426.815,35	183.979.738,81
6	03-97-04-02	C.E.D. MAESTRIA EN CIENCIAS BIOMEDICAS	0,00	9.338.137,58	9.338.137,58	1.659.055,74	7.679.081,84
6	03-97-04-07	PROGRAMA ESPECIAL. FIDEICOMISOS PUBLICOS	0,00	10.650.000,00	10.650.000,00	2.540.862,11	8.109.137,89
6	03-97-04-08	PROGR. ESPEC. GESTION PROCED. ADMINISTR	0,00	11.299.999,99	11.299.999,99	4.210.202,68	7.089.797,31
6	03-97-04-11	CAPACITACION A MAESTROS Y PROFESORES	0,00	9.800.000,01	9.800.000,01	4.904.054,15	4.895.945,86
6	03-97-04-12	CURSOS DE CAPACITACIÓN EN COSTOS DE PROD	0,00	0,00	0,00	262.345,46	-262.345,46
6	03-97-04-13	PROG EDUCACION CONTINUA FAC. MEDICINA	0,00	567.506,94	567.506,94	0,00	567.506,94
6	03-97-04-17	ADM RECURSOS MATRICULA ESTUDIANTES	0,00	4.773.600,00	4.773.600,00	0,00	4.773.600,00
6	03-97-04-18	INNOVACION CLAB: CAPACITACIONES DE TÉCNICAS	0,00	960.000,00	960.000,00	0,00	960.000,00
6	03-97-04-20	FORMACIÓN INTERPRETES EN LENGUA DE SEÑAS	0,00	0,00	0,00	811.920,00	-811.920,00
6	03-97-04-21	PROG EDUCACION CONTINUA ESC ING CIVIL	0,00	0,00	0,00	153.000,00	-153.000,00

**UNIVERSIDAD DE COSTA RICA  
VICERRECTORÍA DE ADMINISTRACIÓN  
OFICINA DE ADMINISTRACIÓN FINANCIERA**

**SITUACIÓN PRESUPUESTARIA  
EGRESOS POR SECCIÓN Y UNIDAD EJECUTORA  
AL 30 DE JUNIO DE 2022  
(Expresado en colones)**

SECCION	UBICACIÓN PRESUPUESTARIA	DESCRIPCIÓN	PRESUPUESTO ORDINARIO	+ AUMENTOS - DISMINUCIONES	PRESUPUESTO TOTAL	GASTO REAL	+ SUPERÁVIT - DÉFICIT
6	03-97-04-23	CURSO-TALLER IMLEM SISTEMA CALIDAD SENS	0,00	23.915,08	23.915,08	0,00	23.915,08
6	03-97-04-32	CURSO VIRTUAL: REDES ELÉCTRICAS DE DISTR	0,00	15.437.812,58	15.437.812,58	0,00	15.437.812,58
6	03-97-04-36	APOYO MARCO CUALIFICACION ENSEÑANZA INGL	0,00	0,00	0,00	45.552,20	-45.552,20
6	03-97-04-39	ACTIVIDADES CAPACITACIÓN: GESTIÓN ALFARJE	0,00	2.702.027,80	2.702.027,80	0,00	2.702.027,80
6	03-97-04-42	PROGRAMA CURSO EDUC CONT ARTES PLASTICAS	0,00	3.942.570,07	3.942.570,07	550.489,55	3.392.080,52
6	03-97-04-44	CURSOS CHINO MANDARÍN COLEGIO METODISTA	0,00	13.662.870,00	13.662.870,00	591.428,96	13.071.441,04
6	03-97-04-45	PROGRAMA VIVIR POR SIEMPRE JOVEN	0,00	11.500.000,00	11.500.000,00	1.892.960,00	9.607.040,00
6	03-97-04-46	ETAPA BASICA MUSICA-RECINTO DE GUAPILES	0,00	180.000,00	180.000,00	0,00	180.000,00
6	03-97-04-48	CURSOS DEL TEATRO POR DENTRO	0,00	4.501.652,14	4.501.652,14	32.000,00	4.469.652,14
6	03-97-04-52	PROG. EDUC. CONTINUA ESC. ADM. EDUCATIVA	0,00	14.427.619,92	14.427.619,92	0,00	14.427.619,92
6	03-97-04-74	PROGRAMA GESTIÓN INNOVACIÓN - CNFL	0,00	915.676,03	915.676,03	0,00	915.676,03
6	03-97-04-78	CAPACITACION COMITÉ RIESGO Y JUNTAS DIR	0,00	4.963.627,82	4.963.627,82	0,00	4.963.627,82
6	03-97-04-84	ACTUALIZACIÓN PERMANENTE DOCENTES	0,00	0,00	0,00	2.941,18	-2.941,18
6	03-97-04-85	CURSOS CORTOS CICAP	0,00	32.000.000,00	32.000.000,00	7.959.695,41	24.040.304,59
6	03-97-04-86	ACTIVIDADES DE CAPACITACIÓN CICANUM	0,00	0,00	0,00	559.840,00	-559.840,00
6	03-97-04-88	MODELACIÓN SISTEMAS FOTOVOLTAICOS - EIE	0,00	14.266.605,17	14.266.605,17	286.792,65	13.979.812,52
6	03-97-04-89	PROYECTO ACTUALIZACIÓN ENSEÑANZA HISTOR	0,00	1.662.743,20	1.662.743,20	697.667,94	965.075,26
6	03-97-04-90	EDUCACIÓN PERMANENTE - ORIENTACIÓN Y EDUC ESP.	0,00	5.278.162,93	5.278.162,93	864.411,04	4.413.751,89
6	03-97-04-91	SERVICIOS ALIMENTACIÓN SECTOR PÚBLICO	0,00	738.039,22	738.039,22	392.156,86	345.882,36
6	03-97-04-92	FUNDAMENTOS BIOTECNOLOGÍA FARMACÉUTICA	0,00	1.806.999,07	1.806.999,07	19.607,84	1.787.391,23
6	03-97-04-93	DESARROLLO APLICACIONES WEB RUBY ON RAIL	0,00	14.823.528,01	14.823.528,01	0,00	14.823.528,01
6	03-97-04-94	ESTRUCTURA Y RIESGOS SISTEMAS PENSIONES	0,00	13.010.508,48	13.010.508,48	856.138,91	12.154.369,57
6	03-97-04-95	CAPACITACIONES P/ FUNCIONARIOS MUNICIPAL	0,00	0,00	0,00	118.006,40	-118.006,40
6	03-97-04-96	DIFUSIÓN DE LA LENGUA Y CULTURA COREANA	0,00	0,00	0,00	15.686,27	-15.686,27
6	03-97-04-97	PRUEBAS AISLAMIENTO CORRIENTE CONTINUA	0,00	10.172.952,12	10.172.952,12	0,00	10.172.952,12
6	03-97-05	APOYO A LA ACCIÓN SOCIAL	0,00	7.929.353,62	7.929.353,62	2.840.657,62	5.088.696,00
6	03-97-05-02	ACTIVIDADES CAPACITACIÓN ING.TOPOGRÁFICA	0,00	7.640.000,02	7.640.000,02	2.840.657,62	4.799.342,40
6	03-97-05-03	CAPACITACIÓN EN DESARROLLO TERRITORIAL	0,00	289.353,60	289.353,60	0,00	289.353,60
6	03-97-99	CURSOS ESPECIALES GLOBAL ACCIÓN SOCIAL	276.500.000,00	-731.266.984,34	-454.766.984,34	0,00	-454.766.984,34
<b>7</b>		<b>PROG. POSGRADO FINANCIAMIENTO COMPLEMENTARIO</b>	<b>2.080.000.000,00</b>	<b>0,00</b>	<b>2.080.000.000,00</b>	<b>823.916.139,49</b>	<b>1.256.083.860,51</b>
<b>7</b>	<b>01</b>	<b>DOCENCIA</b>	<b>2.080.000.000,00</b>	<b>0,00</b>	<b>2.080.000.000,00</b>	<b>823.916.139,49</b>	<b>1.256.083.860,51</b>
7	01-97	DESARROLLO VINCULO EXT.ACTIV.TRANSITORIA	2.080.000.000,00	0,00	2.080.000.000,00	823.916.139,49	1.256.083.860,51
7	01-97-01	APOYO A LA DOCENCIA	0,00	615.822.776,35	615.822.776,35	176.341.382,97	439.481.393,38
7	01-97-01-04	MAESTRIA EN ECONOMIA	0,00	65.642.312,55	65.642.312,55	23.179.186,18	42.463.126,37
7	01-97-01-11	MAESTRIA AGROEMPRESARIAL	0,00	77.466.413,66	77.466.413,66	16.869.779,05	60.596.634,61
7	01-97-01-12	DOCTORADO EN EDUCACION	0,00	11.494.476,86	11.494.476,86	2.806.907,63	8.687.569,23
7	01-97-01-13	MAESTRIA EN QUIMICA INDUSTRIAL	0,00	37.022,40	37.022,40	0,00	37.022,40
7	01-97-01-15	POSGRADO COMPUTACION E INFORMATICA	0,00	51.419.552,00	51.419.552,00	18.752.286,35	32.667.265,65
7	01-97-01-16	POSGRADO EN ADMINISTRACION EDUCATIVA	0,00	23.464.000,00	23.464.000,00	9.707.973,85	13.756.026,15
7	01-97-01-18	MAESTRIA ADMINISTRACION UNIVERSITARIA	0,00	9.811.176,02	9.811.176,02	3.396.762,01	6.414.414,01
7	01-97-01-21	POSGRADO EN INGENIERIA CIVIL	0,00	44.254.490,85	44.254.490,85	10.220.281,18	34.034.209,67
7	01-97-01-23	MAESTRIA EN GERONTOLOGIA	0,00	19.348.222,66	19.348.222,66	3.837.575,72	15.510.646,94
7	01-97-01-25	POSG ENSEÑANZA INGLES COMO LENGUA EXTRAN	0,00	32.515.727,98	32.515.727,98	6.245.570,71	26.269.957,27
7	01-97-01-29	DOCTORADO GOBIERNO Y POLITICA PUBLICA	0,00	11.942.122,09	11.942.122,09	625.665,25	11.316.456,84

**UNIVERSIDAD DE COSTA RICA  
VICERRECTORÍA DE ADMINISTRACIÓN  
OFICINA DE ADMINISTRACIÓN FINANCIERA**

**SITUACIÓN PRESUPUESTARIA  
EGRESOS POR SECCIÓN Y UNIDAD EJECUTORA  
AL 30 DE JUNIO DE 2022  
(Expresado en colones)**

SECCION	UBICACIÓN PRESUPUESTARIA	DESCRIPCIÓN	PRESUPUESTO	+ AUMENTOS	PRESUPUESTO	GASTO	+ SUPERÁVIT
			ORDINARIO	- DISMINUCIONES	TOTAL	REAL	- DÉFICIT
7	01-97-01-30	MAESTRIA TRABAJO SOCIAL	0,00	27.753.780,26	27.753.780,26	13.141.853,62	14.611.926,64
7	01-97-01-32	MAESTRIA EN DIPLOMACIA	0,00	43.453.816,87	43.453.816,87	16.376.845,91	27.076.970,96
7	01-97-01-34	MAESTRIA EN CIENCIAS DE LOS ALIMENTOS	0,00	15.998.060,42	15.998.060,42	3.734.122,37	12.263.938,05
7	01-97-01-35	PROGRAMA DE POSGRADO EN PSICOLOGIA	0,00	34.336.660,01	34.336.660,01	10.098.326,06	24.238.333,95
7	01-97-01-36	MAESTRIA PROFESIONAL EN RECREACION	0,00	7.072.940,56	7.072.940,56	918.839,62	6.154.100,94
7	01-97-01-37	POSGRADO EN ORIENTACION	0,00	0,00	0,00	59.400,00	-59.400,00
7	01-97-01-38	PROGRAMA DE POSGRADO EN MATEMATICAS	0,00	20.249.280,18	20.249.280,18	5.920.492,49	14.328.787,69
7	01-97-01-39	MAESTRIA EN CIENCIAS PENALES	0,00	75.701.418,86	75.701.418,86	18.324.988,67	57.376.430,19
7	01-97-01-43	MAEST PROF ANALIS Y CONT DE CALID MEDIC	0,00	372.840,51	372.840,51	0,00	372.840,51
7	01-97-01-47	MAESTRIA PROFESIONAL EN GESTION HOTELERA	0,00	157.496,05	157.496,05	0,00	157.496,05
7	01-97-01-48	MAEST EN GESTION JURIDIC DE LA EDUCACION	0,00	160.000,00	160.000,00	305.109,15	-145.109,15
7	01-97-01-49	MAEST PROF SIST INFOR GEOGRAF T TELEDETE	0,00	1.050.965,55	1.050.965,55	0,00	1.050.965,55
7	01-97-01-50	POSGRADO EN ADMINISTRACIÉN PUBLICA	0,00	42.120.000,01	42.120.000,01	11.747.928,15	30.372.071,86
7	01-97-01-51	MAESTR=A RECURSO H=DRICO AMÉRICA LATINA	0,00	0,00	0,00	71.289,00	-71.289,00
7	01-97-03	CIENCIAS BASICAS	0,00	27.399.737,15	27.399.737,15	2.842.431,15	24.557.306,00
7	01-97-03-05	MAESTRIA DERECH COMUNIT Y DERECHO HUMANO	0,00	12.795.264,00	12.795.264,00	1.493.932,97	11.301.331,03
7	01-97-03-08	DOCTORADO EN DERECHO	0,00	14.604.473,15	14.604.473,15	1.348.498,18	13.255.974,97
7	01-97-04	CIENCIAS SOCIALES	0,00	331.388.324,75	331.388.324,75	76.051.138,60	255.337.186,15
7	01-97-04-03	MAESTRIA EN PLANIFICACION CURRICULAR	0,00	14.089.493,15	14.089.493,15	3.535.794,08	10.553.699,07
7	01-97-04-06	MAESTRIA EN CIENCIAS POLITICAS	0,00	0,00	0,00	36.756,00	-36.756,00
7	01-97-04-07	MAESTRIA EVALUACION PROYECTOS	0,00	57.918.305,13	57.918.305,13	13.623.648,16	44.294.656,97
7	01-97-04-10	POSGRADO ADMINISTRACION Y DIRECCION EMP	0,00	97.336.696,27	97.336.696,27	27.194.366,84	70.142.329,43
7	01-97-04-14	POSGRADO EN DERECHO NOTARIAL Y REGISTRAL	0,00	98.771.904,19	98.771.904,19	13.921.497,75	84.850.406,44
7	01-97-04-20	DOCTORADO ESTUDIOS SOCIEDAD Y CULTURA	0,00	20.791.518,11	20.791.518,11	7.101.405,74	13.690.112,37
7	01-97-04-24	MAESTRIA EN DERECHO AMBIENTAL	0,00	13.469.906,19	13.469.906,19	4.237.790,98	9.232.115,21
7	01-97-04-28	MAESTRIA EN JUSTICIA CONSTITUCIONAL	0,00	18.441.977,58	18.441.977,58	4.645.110,57	13.796.867,01
7	01-97-04-29	PROGRAM POSGRADO EN ESTUDIOS DE LA MUJER	0,00	10.568.524,13	10.568.524,13	1.754.768,48	8.813.755,65
7	01-97-05	SALUD	0,00	1.409.336.822,98	1.409.336.822,98	488.037.988,54	921.298.834,44
7	01-97-05-02	MAESTRIA EN ODONTOLOGIA GENERAL AVANZADA	0,00	2.039.574,68	2.039.574,68	79.005,70	1.960.568,98
7	01-97-05-03	MAESTRIA EN NUTRICION HUMANA	0,00	23.945.746,05	23.945.746,05	9.763.893,33	14.181.852,72
7	01-97-05-06	ESPECIALIDADES EN MICROBIOLOGIA	0,00	60.250.928,80	60.250.928,80	14.017.258,37	46.233.670,43
7	01-97-05-07	MAESTRIA EN FARMACOPEDENDENCIA	0,00	1.090.537,00	1.090.537,00	0,00	1.090.537,00
7	01-97-05-10	POSGRADO ESPECIALIDADES MEDICAS	0,00	1.140.418.415,16	1.140.418.415,16	416.948.628,46	723.469.786,70
7	01-97-05-11	MAESTRIA EN SALUD PUBLICA-VARIOS ENFASIS	0,00	42.904.576,00	42.904.576,00	13.854.948,15	29.049.627,85
7	01-97-05-12	POSGRADO MEDICINA LEGAL Y PATOLOGIA	0,00	16.094.376,18	16.094.376,18	1.091.067,28	15.003.308,90
7	01-97-05-14	MAESTRIA EN CIENCIAS DE ENFERMERIA	0,00	110.000.000,00	110.000.000,00	32.114.906,75	77.885.093,25
7	01-97-05-17	MAESTRIA EN BIOINFORMATICA	0,00	11.612.160,01	11.612.160,01	138.388,50	11.473.771,51
7	01-97-05-18	MAESTRIA EN ATENCION FARMACEUTICA	0,00	980.509,10	980.509,10	29.892,00	950.617,10
7	01-97-06	INGENIERIAS Y ARQUITECTURA	0,00	243.486.498,62	243.486.498,62	80.643.198,23	162.843.300,39
7	01-97-06-01	MAESTRIA EN INGENIERIA QUIMICA	0,00	12.511.738,36	12.511.738,36	2.955.629,41	9.556.108,95
7	01-97-06-03	MAESTRIA EN INGENIERIA INDUSTRIAL	0,00	53.276.451,61	53.276.451,61	15.122.676,83	38.153.774,78
7	01-97-06-04	MAESTRIA EN ARQUITECTURA	0,00	56.592.346,00	56.592.346,00	12.040.843,29	44.551.502,71
7	01-97-06-05	MAESTRIA EN GESTION AMBIENT Y ECOTURISMO	0,00	5.559.855,52	5.559.855,52	110.196,00	5.449.659,52
7	01-97-06-06	MAES. EN GESTION DEL RIESGO EN DESASTRES	0,00	16.008.984,96	16.008.984,96	4.049.242,71	11.959.742,25
7	01-97-06-08	MAESTRIA EN DERECHO PUBLICO	0,00	68.838.594,45	68.838.594,45	31.509.876,43	37.328.718,02
7	01-97-06-10	MAEST PROF ING MEC ENF SIST TERMIC Y ENE	0,00	0,00	0,00	81.666,00	-81.666,00
7	01-97-06-12	POSGRAD TECNOL INFORMAC COMUN GEST ORGAN	0,00	30.698.527,72	30.698.527,72	14.773.067,56	15.925.460,16
7	01-97-98	PROG. POSGRADO FINANC.COMP,GLOBAL DOCENC	2.080.000.000,00	-2.627.434.159,85	-547.434.159,85	0,00	-547.434.159,85

**UNIVERSIDAD DE COSTA RICA  
VICERRECTORÍA DE ADMINISTRACIÓN  
OFICINA DE ADMINISTRACIÓN FINANCIERA**

**SITUACIÓN PRESUPUESTARIA  
EGRESOS POR SECCIÓN Y UNIDAD EJECUTORA  
AL 30 DE JUNIO DE 2022  
(Expresado en colones)**

SECCION	UBICACIÓN PRESUPUESTARIA	DESCRIPCIÓN	PRESUPUESTO ORDINARIO	+ AUMENTOS - DISMINUCIONES	PRESUPUESTO TOTAL	GASTO REAL	+ SUPERÁVIT - DÉFICIT
<b>8</b>		<b>FONDOS INTRAPROYECTOS</b>	<b>6.506.180.455,00</b>	<b>0,00</b>	<b>6.506.180.455,00</b>	<b>877.357.104,38</b>	<b>5.628.823.350,62</b>
<b>8</b>	<b>01</b>	<b>DOCENCIA</b>	<b>263.588.360,00</b>	<b>0,00</b>	<b>263.588.360,00</b>	<b>25.726.576,87</b>	<b>237.861.783,13</b>
8	01-99	DESARROLLO ACADEMICO EXTRAORDINARIO	263.588.360,00	0,00	263.588.360,00	25.726.576,87	237.861.783,13
8	01-99-95	FONDO DE DESARROLLO INSTITUCIONAL	0,00	354.570.956,98	354.570.956,98	25.726.576,87	328.844.380,11
8	01-99-95-01	ESCUELA DE ARTES DRAMATICAS	0,00	1.964.026,97	1.964.026,97	0,00	1.964.026,97
8	01-99-95-03	ESCUELA DE ARTES MUSICALES	0,00	6.548.016,30	6.548.016,30	103.063,75	6.444.952,55
8	01-99-95-07	ESCUELA DE BIOLOGIA	0,00	2.219.306,87	2.219.306,87	462.010,10	1.757.296,77
8	01-99-95-08	ESCUELA DE FISICA	0,00	85.887,20	85.887,20	0,00	85.887,20
8	01-99-95-09	ESCUELA DE C. DE GEOLOGIA	0,00	401.524,80	401.524,80	0,00	401.524,80
8	01-99-95-10	ESCUELA DE MATEMATICA	0,00	3.209.363,83	3.209.363,83	691.439,83	2.517.924,00
8	01-99-95-12	ESCUELA DE ADMINISTRACION PUBLICA	0,00	819.076,72	819.076,72	0,00	819.076,72
8	01-99-95-13	FACULTAD DE DERECHO	0,00	6.309.508,92	6.309.508,92	0,00	6.309.508,92
8	01-99-95-15	ESCUELA DE FORMACION DOCENTE	0,00	3.528.103,72	3.528.103,72	0,00	3.528.103,72
8	01-99-95-16	ESCUELA ORIENTACION Y EDUCACION ESPECIAL	0,00	9.211.885,85	9.211.885,85	2.769.748,85	6.442.137,00
8	01-99-95-17	ESCUELA DE EDUCACION FISICA Y DEPORTES	0,00	3.394.651,32	3.394.651,32	0,00	3.394.651,32
8	01-99-95-18	ESC. BIBLIOTECOLOGIA Y CS DE LA INFORMAC	0,00	1.860.074,70	1.860.074,70	0,00	1.860.074,70
8	01-99-95-19	ESCUELA DE SOCIOLOGIA	0,00	1.186.615,80	1.186.615,80	1.186.175,35	440,45
8	01-99-95-21	ESCUELA DE HISTORIA	0,00	347.998,60	347.998,60	0,00	347.998,60
8	01-99-95-22	ESCUELA DE TRABAJO SOCIAL	0,00	199.553,29	199.553,29	199.553,29	0,29
8	01-99-95-23	ESCUELA DE PSICOLOGIA	0,00	698.525,41	698.525,41	0,00	698.525,41
8	01-99-95-24	ESCUELA DE MEDICINA	0,00	2.191.905,12	2.191.905,12	66.351,80	2.125.553,32
8	01-99-95-25	ESCUELA DE ENFERMERIA	0,00	10.579.648,60	10.579.648,60	0,00	10.579.648,60
8	01-99-95-26	ESCUELA DE SALUD PUBLICA	0,00	38.371.202,66	38.371.202,66	5.613.064,96	32.758.137,70
8	01-99-95-27	ESCUELA DE NUTRICION	0,00	12.000.000,00	12.000.000,00	0,00	12.000.000,00
8	01-99-95-28	PROGRAMA DE TECNOLOGIAS EN SALUD	0,00	4.078.202,81	4.078.202,81	0,00	4.078.202,81
8	01-99-95-29	FACULTAD DE ODONTOLOGIA	0,00	26.202.569,64	26.202.569,64	7.060.330,27	19.142.239,37
8	01-99-95-30	FACULTAD DE MICROBIOLOGIA	0,00	113.111.578,40	113.111.578,40	709.305,60	112.402.272,80
8	01-99-95-31	FACULTAD DE FARMACIA	0,00	22.590.091,85	22.590.091,85	0,00	22.590.091,85
8	01-99-95-32	ESCUELA DE INGENIERIA CIVIL	0,00	19.825.801,37	19.825.801,37	322.513,30	19.503.288,07
8	01-99-95-33	ESCUELA DE INGENIERIA ELECTRICA	0,00	0,17	0,17	0,00	0,17
8	01-99-95-34	ESCUELA DE INGENIERIA MECANICA	0,00	711.150,43	711.150,43	0,00	711.150,43
8	01-99-95-35	ESCUELA DE INGENIERIA INDUSTRIAL	0,00	3.234.108,62	3.234.108,62	1.705.000,00	1.529.108,62
8	01-99-95-37	ESC. CS DE LA COMPUTACION E INFORMATICA	0,00	5.866.128,19	5.866.128,19	0,00	5.866.128,19
8	01-99-95-41	ESCUELA DE ZOOTECNIA	0,00	2.804.308,42	2.804.308,42	399.531,80	2.404.776,62
8	01-99-95-42	ESCUELA DE INGENIERIA QUIMICA	0,00	9.360.216,67	9.360.216,67	1.081.100,00	8.279.116,67
8	01-99-95-43	ESCUELA DE ADM. NEGOCIOS	0,00	21.990.347,86	21.990.347,86	923.276,26	21.067.071,60
8	01-99-95-44	ESCUELA DE ECONOMIA	0,00	6.398.412,96	6.398.412,96	2.234.112,00	4.164.300,96
8	01-99-95-47	ESC. CIENCIAS DE COMUNICACION COLECTIVA	0,00	3.216.309,01	3.216.309,01	0,00	3.216.309,01
8	01-99-95-48	ESCUELA DE GEOGRAFIA	0,00	4.975.895,09	4.975.895,09	200.000,00	4.775.895,09
8	01-99-95-50	ESCUELA DE TECNOLOGIA DE ALIMENTOS	0,00	2.225.673,23	2.225.673,23	0,00	2.225.673,23
8	01-99-95-51	ESCUELA DE INGENIERIA DE BIOSISTEMAS	0,00	2.853.285,58	2.853.285,58	0,00	2.853.285,58
8	01-99-98	FONDO ESPECIAL F.D.I. (DOCENCIA - F.R.)	263.588.360,00	-354.570.956,98	-90.982.596,98	0,00	-90.982.596,98

**UNIVERSIDAD DE COSTA RICA  
VICERRECTORÍA DE ADMINISTRACIÓN  
OFICINA DE ADMINISTRACIÓN FINANCIERA**

**SITUACIÓN PRESUPUESTARIA  
EGRESOS POR SECCIÓN Y UNIDAD EJECUTORA  
AL 30 DE JUNIO DE 2022  
(Expresado en colones)**

SECCION	UBICACIÓN PRESUPUESTARIA	DESCRIPCIÓN	PRESUPUESTO ORDINARIO	+ AUMENTOS - DISMINUCIONES	PRESUPUESTO TOTAL	GASTO REAL	+ SUPERÁVIT - DÉFICIT
<b>8</b>	<b>02</b>	<b>INVESTIGACION</b>	<b>1.292.873.280,00</b>	<b>0,00</b>	<b>1.292.873.280,00</b>	<b>311.825.291,81</b>	<b>981.047.988,19</b>
8	02-99	DESARROLLO ACADEMICO EXTRAORDINARIO	1.292.873.280,00	0,00	1.292.873.280,00	311.825.291,81	981.047.988,19
8	02-99-02	CENTROS E INSTITUTOS DE INVESTIGACION	0,00	200.000.000,00	200.000.000,00	58.346.941,12	141.653.058,88
8	02-99-02-41	FONDO ESPECIAL DE BECAS (SEP)	0,00	200.000.000,00	200.000.000,00	58.346.941,12	141.653.058,88
8	02-99-03	SISTEMA DE ESTUDIOS DE POSGRADO	0,00	372.797.891,75	372.797.891,75	165.571.930,63	207.225.961,12
8	02-99-03-06	DONACION SISTEMA ESTUDIOS DE POSGRADO	0,00	372.797.891,75	372.797.891,75	165.571.930,63	207.225.961,12
8	02-99-95	FONDO DE DESARROLLO INSTITUCIONAL	0,00	977.202.295,29	977.202.295,29	87.906.420,06	889.295.875,23
8	02-99-95-01	SERVICIOS APOYO VICERRECTORIA INVESTIGAC	0,00	500.922.295,17	500.922.295,17	72.803.611,36	428.118.683,81
8	02-99-95-02	SIST EDITORIAL DIF. CIENTIF DE LA INVEST	0,00	3.197.431,88	3.197.431,88	0,00	3.197.431,88
8	02-99-95-04	JARDIN BOTANICO LANKESTER	0,00	743.045,55	743.045,55	495.434,40	247.611,15
8	02-99-95-05	ESTAC. EXPERIMENTAL FABIO BAUDRIT M.	0,00	6.729.688,28	6.729.688,28	1.647.797,30	5.081.890,98
8	02-99-95-06	ESTAC. EXPERIMENTAL ALFREDO VOLIO M.	0,00	5.746.349,59	5.746.349,59	389.186,85	5.357.162,74
8	02-99-95-08	CENTRO INVEST. CS DEL MAR Y LIMNOLOGIA	0,00	7.132.263,06	7.132.263,06	0,00	7.132.263,06
8	02-99-95-09	CTRO INV. ELECTROQUIM. Y ENERGIA QUIMICA	0,00	61.810.858,23	61.810.858,23	0,00	61.810.858,23
8	02-99-95-10	CTRO INV. HEMATOLOGIA. Y TRAST.AFINES	0,00	23.126,72	23.126,72	0,00	23.126,72
8	02-99-95-11	CENTRO INVEST. EN PRODUCTOS NATURALES	0,00	938.238,00	938.238,00	0,00	938.238,00
8	02-99-95-12	CTRO INVEST. EN CONTAMINACION AMBIENTAL	0,00	3.237.656,26	3.237.656,26	953.370,00	2.284.286,26
8	02-99-95-13	CENTRO EN INVESTIGACIONES AGRONOMICAS	0,00	13.637.062,38	13.637.062,38	105.259,90	13.531.802,48
8	02-99-95-14	CENTRO INVEST. EN GRANOS Y SEMILLAS	0,00	1.016.036,72	1.016.036,72	67.863,00	948.173,72
8	02-99-95-15	CENTRO INVEST EN TECNOLOGIA DE ALIMENTOS	0,00	25.020.445,04	25.020.445,04	2.767.651,33	22.252.793,71
8	02-99-95-16	INSTITUTO INVEST. EN CIENCIAS ECONOMICAS	0,00	180.832,40	180.832,40	0,00	180.832,40
8	02-99-95-17	INSTITUTO EN INVESTIG. PSICOLOGICAS	0,00	4.091.670,58	4.091.670,58	0,00	4.091.670,58
8	02-99-95-18	INSTITUTO DE INVESTIGACION EN EDUCACION	0,00	134.013,44	134.013,44	0,00	134.013,44
8	02-99-95-20	INSTITUTO CLODOMIRO PICADO	0,00	143.739.080,44	143.739.080,44	0,00	143.739.080,44
8	02-99-95-21	INSTITUTO INVESTIG. EN INGENIERIA	0,00	8.358.732,70	8.358.732,70	0,00	8.358.732,70
8	02-99-95-23	CENTRO INVESTIGAC EN CIENCIAS GEOLOGICAS	0,00	2.896.423,53	2.896.423,53	0,00	2.896.423,53
8	02-99-95-25	CENTRO INVEST. EN ESTUDIOS DE LA MUJER	0,00	5.044.366,62	5.044.366,62	1.392.494,00	3.651.872,62
8	02-99-95-26	CTRO INVEST ECONOMIA AGRICOLA Y DES AGRO	0,00	4.785.094,26	4.785.094,26	104.566,50	4.680.527,76
8	02-99-95-28	SISTEMA DE ESTUDIOS DE POSGRADO	0,00	2.971.527,74	2.971.527,74	1.331.117,59	1.640.410,15
8	02-99-95-29	CTRO INVEST. BIOLOGIA CELULAR Y MOLECULA	0,00	6.674.973,01	6.674.973,01	877.284,95	5.797.688,06
8	02-99-95-30	OBSERVATORIO DEL DESARROLLO	0,00	11.008.487,11	11.008.487,11	1.661.439,00	9.347.048,11
8	02-99-95-31	INST. INVESTIGACIONES EN SALUD	0,00	330.986,94	330.986,94	0,00	330.986,94
8	02-99-95-33	CENTRO DE INVEST. EN PROTECCION CULTIVOS	0,00	2.288.726,07	2.288.726,07	0,00	2.288.726,07
8	02-99-95-34	CENTRO DE INV. ING. MATERIALES	0,00	21.377,30	21.377,30	0,00	21.377,30
8	02-99-95-35	INSTITUTO INV. FARMACEUTICAS	0,00	66.283.683,42	66.283.683,42	1.351.388,38	64.932.295,04
8	02-99-95-43	CENTRO INVEST TECNOL INFORM Y COMUNICAC	0,00	34.240,17	34.240,17	0,00	34.240,17
8	02-99-95-46	CTRO INVEST. EN ENFERMEDADES TROPICALES	0,00	174.253,22	174.253,22	0,00	174.253,22
8	02-99-95-48	CENTRO INV CS ATOMICAS, NUCLEARES Y MOLE	0,00	3.211.407,63	3.211.407,63	0,00	3.211.407,63
8	02-99-95-50	CTRO INVEST. Y CAPACITACION ADM PUBLICA	0,00	82.589.387,90	82.589.387,90	1.957.955,50	80.631.432,40
8	02-99-95-51	PROINNVONA	0,00	2.019.879,83	2.019.879,83	0,00	2.019.879,83
8	02-99-95-56	CENTRO DE INVESTIGACIONES ESPACIALES	0,00	56.941,95	56.941,95	0,00	56.941,95
8	02-99-95-59	CENTRO INVESTIGACIONES EN NEUROCIENCIAS	0,00	58.182,94	58.182,94	0,00	58.182,94
8	02-99-95-62	CENTRO INV. EN CIRUGIA Y CANCER (CICICA)	0,00	93.529,21	93.529,21	0,00	93.529,21
8	02-99-98	FONDO ESPECIAL F.D.I. (INVESTIG. -F.R.)	1.292.873.280,00	-1.550.000.187,04	-257.126.907,04	0,00	-257.126.907,04



**UNIVERSIDAD DE COSTA RICA  
VICERRECTORÍA DE ADMINISTRACIÓN  
OFICINA DE ADMINISTRACIÓN FINANCIERA**

**SITUACIÓN PRESUPUESTARIA  
EGRESOS POR SECCIÓN Y UNIDAD EJECUTORA  
AL 30 DE JUNIO DE 2022  
(Expresado en colones)**

SECCION	UBICACIÓN PRESUPUESTARIA	DESCRIPCIÓN	PRESUPUESTO ORDINARIO	+ AUMENTOS - DISMINUCIONES	PRESUPUESTO TOTAL	GASTO REAL	+ SUPERÁVIT - DÉFICIT
<b>8</b>	<b>03</b>	<b>ACCION SOCIAL</b>	<b>364.358.720,00</b>	<b>0,00</b>	<b>364.358.720,00</b>	<b>61.744.535,18</b>	<b>302.614.184,82</b>
8	03-99	DESARROLLO ACADEMICO EXTRAORDINARIO	364.358.720,00	0,00	364.358.720,00	61.744.535,18	302.614.184,82
8	03-99-95	FONDO DE DESARROLLO INSTITUCIONAL	0,00	120.684.515,36	120.684.515,36	61.744.535,18	58.939.980,18
8	03-99-95-02	VENTA DE SERVICIOS RADIOEMISORAS UCR	0,00	29.818,22	29.818,22	0,00	29.818,22
8	03-99-95-05	SERVICIOS APOYO - VICERRECT. ACCION SOC	0,00	120.654.697,14	120.654.697,14	61.744.535,18	58.910.161,96
8	03-99-98	FONDO ESPECIAL F.D.I. (ACC SOCIAL -F.R.)	364.358.720,00	-120.684.515,36	243.674.204,64	0,00	243.674.204,64
<b>8</b>	<b>04</b>	<b>VIDA ESTUDIANTIL</b>	<b>394.218.375,00</b>	<b>-0,02</b>	<b>394.218.374,98</b>	<b>308.843.958,97</b>	<b>85.374.416,01</b>
8	04-99	DESARROLLO ACADEMICO EXTRAORDINARIO	394.218.375,00	-0,02	394.218.374,98	308.843.958,97	85.374.416,01
8	04-99-95	FONDO DE DESARROLLO INSTITUCIONAL	0,00	335.513.384,84	335.513.384,84	308.843.958,97	26.669.425,87
8	04-99-95-01	SERVICIOS DE APOYO, VIC VIDA ESTUDIANTIL	0,00	335.513.384,84	335.513.384,84	308.843.958,97	26.669.425,87
8	04-99-98	FONDO ESPECIAL F.D.I. (VIDA ESTUD.-F.R.)	394.218.375,00	-335.513.384,86	58.704.990,14	0,00	58.704.990,14
<b>8</b>	<b>06</b>	<b>DIRECCION SUPERIOR</b>	<b>4.147.262.640,00</b>	<b>0,02</b>	<b>4.147.262.640,02</b>	<b>151.728.006,83</b>	<b>3.995.534.633,19</b>
8	06-99	DESARROLLO ACADEMICO EXTRAORDINARIO	4.147.262.640,00	0,02	4.147.262.640,02	151.728.006,83	3.995.534.633,19
8	06-99-02	RECTORIA	0,00	2.606.813.169,06	2.606.813.169,06	0,00	2.606.813.169,06
8	06-99-02-08	FONDO PERMANENTE DE CAPITALIZACION FDI	0,00	2.606.813.169,06	2.606.813.169,06	0,00	2.606.813.169,06
8	06-99-95	FONDO DE DESARROLLO INSTITUCIONAL	0,00	1.597.188.071,68	1.597.188.071,68	151.728.006,83	1.445.460.064,85
8	06-99-95-01	VICERRECTORIA DE DOCENCIA	0,00	10.210.262,72	10.210.262,72	4.800.000,01	5.410.262,71
8	06-99-95-02	VICERRECTORIA DE ACCION SOCIAL	0,00	11.647.625,08	11.647.625,08	0,00	11.647.625,08
8	06-99-95-04	DECANATO DE BELLAS ARTES	0,00	2.997.062,98	2.997.062,98	0,00	2.997.062,98
8	06-99-95-05	DECANATO DE LETRAS	0,00	44.436.405,76	44.436.405,76	20.759.937,37	23.676.468,39
8	06-99-95-06	DECANATO DE CIENCIAS BASICAS	0,00	27.052.016,16	27.052.016,16	2.709.018,41	24.342.997,75
8	06-99-95-07	DECANATO DE CIENCIAS ECONOMICAS	0,00	94.518.727,89	94.518.727,89	3.966.827,92	90.551.899,97
8	06-99-95-08	DECANATO DE EDUCACION	0,00	127.882,50	127.882,50	0,00	127.882,50
8	06-99-95-09	DECANATO DE CIENCIAS SOCIALES	0,00	6.891.757,28	6.891.757,28	1.580.333,65	5.311.423,63
8	06-99-95-10	DECANATO DE MEDICINA	0,00	33.170.049,33	33.170.049,33	6.062.130,00	27.107.919,33
8	06-99-95-11	DECANATO DE CIENCIAS AGROALIMENTARIAS	0,00	46.328.561,80	46.328.561,80	9.613.882,42	36.714.679,38
8	06-99-95-12	DECANATO DE INGENIERIA	0,00	60.025.060,55	60.025.060,55	3.410.995,90	56.614.064,65
8	06-99-95-15	APOYO ACADEMICO INSTITUCIONAL	0,00	871.400.388,64	871.400.388,64	98.824.881,15	772.575.507,49
8	06-99-95-17	CENTRO DE INFORMATICA	0,00	22.318.720,00	22.318.720,00	0,00	22.318.720,00
8	06-99-95-20	OFICINA DE DIVULGACIÉN E INFORMACIÉN	0,00	876.720,05	876.720,05	0,00	876.720,05
8	06-99-95-22	FONDO PERMANENT CAPITALIZACIÉN-INTERESES	0,00	365.186.830,94	365.186.830,94	0,00	365.186.830,94
8	06-99-98	FONDO ESPECIAL F.D.I. (DIRECC SUPER -FR)	4.147.262.640,00	-4.204.001.240,72	-56.738.600,72	0,00	-56.738.600,72
<b>8</b>	<b>07</b>	<b>DESARROLLO REGIONAL</b>	<b>43.879.080,00</b>	<b>0,00</b>	<b>43.879.080,00</b>	<b>17.488.734,72</b>	<b>26.390.345,28</b>
8	07-99	DESARROLLO ACADEMICO EXTRAORDINARIO	43.879.080,00	0,00	43.879.080,00	17.488.734,72	26.390.345,28
8	07-99-95	FONDO DE DESARROLLO INSTITUCIONAL	0,00	50.177.411,76	50.177.411,76	17.488.734,72	32.688.677,04
8	07-99-95-04	RECINTO DE SANTA CRUZ (INVESTIGACION)	0,00	100.572,45	100.572,45	100.572,45	0,00
8	07-99-95-06	SEDE DEL CARIBE ADMINISTRACION	0,00	9.800.000,00	9.800.000,00	9.800.000,00	0,00
8	07-99-95-07	SEDE REGIONAL PACIFICO, ADMINISTRACION	0,00	10.278.495,12	10.278.495,12	2.575.462,27	7.703.032,85
8	07-99-95-08	SEDE OCCIDENTE. ADMINISTRACION	0,00	19.879.339,83	19.879.339,83	0,00	19.879.339,83
8	07-99-95-10	RECINTO DE GUAPILES, ADMINISTRACION	0,00	5.110.289,57	5.110.289,57	5.012.700,00	97.589,57

**UNIVERSIDAD DE COSTA RICA  
VICERRECTORÍA DE ADMINISTRACIÓN  
OFICINA DE ADMINISTRACIÓN FINANCIERA**

**SITUACIÓN PRESUPUESTARIA  
EGRESOS POR SECCIÓN Y UNIDAD EJECUTORA  
AL 30 DE JUNIO DE 2022  
(Expresado en colones)**

SECCION	UBICACIÓN PRESUPUESTARIA	DESCRIPCIÓN	PRESUPUESTO ORDINARIO	+ AUMENTOS - DISMINUCIONES	PRESUPUESTO TOTAL	GASTO REAL	+ SUPERÁVIT - DÉFICIT
8	07-99-95-11	RECINTO DE PARAISO	0,00	5.008.714,79	5.008.714,79	0,00	5.008.714,79
8	07-99-98	FONDO ESPECIAL F.D.I. (DES REGIONAL -FR)	43.879.080,00	-50.177.411,76	-6.298.331,76	0,00	-6.298.331,76
<b>9</b>		<b>FONDOS DEL SISTEMA (CONARE)</b>	<b>5.441.854.407,75</b>	<b>87.710.567,24</b>	<b>5.529.564.974,99</b>	<b>1.131.453.262,90</b>	<b>4.398.111.712,09</b>
<b>9</b>	<b>01</b>	<b>DOCENCIA</b>	<b>2.374.199.440,76</b>	<b>3.412.083,22</b>	<b>2.377.611.523,98</b>	<b>934.527.629,08</b>	<b>1.443.083.894,90</b>
9	01-99	DESARROLLO ACADEMICO EXTRAORDINARIO	2.374.199.440,76	3.412.083,22	2.377.611.523,98	934.527.629,08	1.443.083.894,90
9	01-99-94	FONDO DEL SISTEMA, PROG. DOCENCIA	0,00	2.447.656.904,94	2.447.656.904,94	934.527.629,08	1.513.129.275,86
9	01-99-94-11	SEDE INTERUNIV ALAJUELA (ING.INDUSTRIAL)	0,00	761.958.430,72	761.958.430,72	329.268.442,73	432.689.987,99
9	01-99-94-12	CAPAC EN INGLES PARA ESTUD Y FUNCIONAR	0,00	186.572.417,88	186.572.417,88	66.576.838,50	119.995.579,38
9	01-99-94-18	BACH.CIENCIAS EDUC. I Y II CICLO-CABECAR	0,00	62.561.785,00	62.561.785,00	4.513.845,85	58.047.939,15
9	01-99-94-27	SEDE INTERUNIV ALAJUELA (ING. MECANICA)	0,00	668.364.876,37	668.364.876,37	254.305.662,31	414.059.214,06
9	01-99-94-28	SEDE INTERUNIV ALAJUELA (DISEÑO GRAFICO)	0,00	768.199.394,97	768.199.394,97	279.833.023,04	488.366.371,93
9	01-99-94-33	SEGUNDA PROMOC DOCTO CIENC MOVIM HUMANO	0,00	0,00	0,00	29.816,65	-29.816,65
9	01-99-97	FONDO DEL SISTEMA, PROG. DOCENCIA	2.374.199.440,76	-2.444.244.821,72	-70.045.380,96	0,00	-70.045.380,96
<b>9</b>	<b>02</b>	<b>INVESTIGACION</b>	<b>83.711.867,00</b>	<b>18.278.070,99</b>	<b>101.989.937,99</b>	<b>22.489.295,15</b>	<b>79.500.642,84</b>
9	02-99	DESARROLLO ACADEMICO EXTRAORDINARIO	83.711.867,00	18.278.070,99	101.989.937,99	22.489.295,15	79.500.642,84
9	02-99-93	FONDO DEL SISTEMA, PROG. INVESTIGACION	0,00	10.074.918,79	10.074.918,79	262.974,85	9.811.943,94
9	02-99-93-08	JORNADAS DE INVESTIGACION CONARE	0,00	4.863.768,00	4.863.768,00	0,00	4.863.768,00
9	02-99-93-32	PROYEC ACADEM UNIVER PUBLIC CR GEST EDIT	0,00	2.295.644,00	2.295.644,00	0,00	2.295.644,00
9	02-99-93-46	INDICADORES D LA INVESTIGA UNIVERSITARIA	0,00	950.000,00	950.000,00	262.974,85	687.025,15
9	02-99-93-66	DISTRIB ACT FUTUR DIVERSID GENETIC PSIDI	0,00	57.073,20	57.073,20	0,00	57.073,20
9	02-99-93-80	TRANSPORTE CONTAMINANTES VALLE CTRAL OCC	0,00	519.040,00	519.040,00	0,00	519.040,00
9	02-99-93-83	NEXO-UNIVERSIDAD SECTOR SOCIO PRODUCTIVO	0,00	1.230.000,00	1.230.000,00	0,00	1.230.000,00
9	02-99-93-92	STUDY GENES RELATED FLOWERING PROC COFFE	0,00	81.249,02	81.249,02	0,00	81.249,02
9	02-99-93-99	DESAR HERRAM P COMBATE BRUCELOSIS CR	0,00	78.144,57	78.144,57	0,00	78.144,57
9	02-99-94	FONDO DEL SISTEMA, PROG. INVESTIGACION	0,00	97.874.721,13	97.874.721,13	22.226.320,30	75.648.400,83
9	02-99-94-03	EVALUA FTES ALTER RESIST GENET ROYA CAFE	0,00	4.079.093,00	4.079.093,00	1.419.413,55	2.659.679,45
9	02-99-94-06	DESARR PRODUC ALIMENT D BIOMASA MICROALG	0,00	2.250.000,00	2.250.000,00	0,00	2.250.000,00
9	02-99-94-07	CENTROM. FUNC. EVOLUT. NAT ARTF COFFEE H	0,00	13.057.687,25	13.057.687,25	4.305.432,51	8.752.254,74
9	02-99-94-08	INTERG BEHAVI CHEMIC ECOLO CR POISO FROG	0,00	9.309.840,00	9.309.840,00	1.779.641,10	7.530.198,90
9	02-99-94-09	PROPUES CURRI INTEG I Y II CICL EDUC BAS	0,00	4.743.594,00	4.743.594,00	3.549.454,35	1.194.139,65
9	02-99-94-10	SUBCOM EVALUC IMPACT INCIDENC CALID INVE	0,00	3.000.000,00	3.000.000,00	1.424.024,70	1.575.975,30
9	02-99-94-11	CONTAM MAIZ COSTARRI ESPEC TOXIGENIC FU	0,00	3.733.071,00	3.733.071,00	1.454.044,55	2.279.026,45
9	02-99-94-12	THE APOSEMA PHENOTYPE FROGS POTEN TOXICT	0,00	19.969.400,00	19.969.400,00	2.117.760,59	17.851.639,41
9	02-99-94-13	OBTENC PELICULAS BIODEGRADA RESID AGROIN	0,00	2.000.000,00	2.000.000,00	371.103,25	1.628.896,75
9	02-99-94-14	ANALIS PLASMIDOMA MICROBIANO AGUAS CONTA	0,00	5.500.000,00	5.500.000,00	0,00	5.500.000,00
9	02-99-94-15	PAPEL NEUTROFILOS COMPLEM MODU INMUNOLOG	0,00	3.500.000,00	3.500.000,00	0,00	3.500.000,00
9	02-99-94-17	EVALUAC PRESIONES ANTROPOGENICAS SALUD E	0,00	2.065.000,00	2.065.000,00	371.103,20	1.693.896,80
9	02-99-94-18	INFRA & CTR ELEC POWER HIGH SHARE RENEWA	0,00	7.600.000,00	7.600.000,00	0,00	7.600.000,00
9	02-99-94-73	FDO APOYO FORTA ALIAN ESTRAT DES PROJECT	0,00	10.167.035,88	10.167.035,88	4.715.090,90	5.451.944,98
9	02-99-94-87	REVISTA REPOSITOR UNIVERS PUBLIC CONO AB	0,00	6.900.000,00	6.900.000,00	719.251,60	6.180.748,40
9	02-99-97	FONDO DEL SISTEMA, PROG. INVESTIGACION	83.711.867,00	-89.671.568,93	-5.959.701,93	0,00	-5.959.701,93

**UNIVERSIDAD DE COSTA RICA  
VICERRECTORÍA DE ADMINISTRACIÓN  
OFICINA DE ADMINISTRACIÓN FINANCIERA**

**SITUACIÓN PRESUPUESTARIA  
EGRESOS POR SECCIÓN Y UNIDAD EJECUTORA  
AL 30 DE JUNIO DE 2022  
(Expresado en colones)**

SECCION	UBICACIÓN PRESUPUESTARIA	DESCRIPCIÓN	PRESUPUESTO ORDINARIO	+ AUMENTOS - DISMINUCIONES	PRESUPUESTO TOTAL	GASTO REAL	+ SUPERÁVIT - DÉFICIT
<b>9</b>	<b>03</b>	<b>ACCION SOCIAL</b>	<b>226.474.790,00</b>	<b>0,00</b>	<b>226.474.790,00</b>	<b>2.492.121,98</b>	<b>223.982.668,02</b>
9	03-99	DESARROLLO ACADEMICO EXTRAORDINARIO	226.474.790,00	0,00	226.474.790,00	2.492.121,98	223.982.668,02
9	03-99-94	FONDO DEL SISTEMA, PROG. ACCION SOCIAL	0,00	227.044.790,00	227.044.790,00	2.492.121,98	224.552.668,02
9	03-99-94-02	SUBCOMISION PERSONA ADULTA MAYOR	0,00	600.000,00	600.000,00	0,00	600.000,00
9	03-99-94-07	SUBCOMIS D CAPACITAC INTERUNIVERSITARIA	0,00	1.310.000,00	1.310.000,00	558.823,53	751.176,47
9	03-99-94-10	SUBCOMISION AULAS MOVIL	0,00	1.360.000,00	1.360.000,00	0,00	1.360.000,00
9	03-99-94-37	COMIS VICERRECTORE D EXTENS Y ACC SOCIAL	0,00	2.310.737,00	2.310.737,00	0,00	2.310.737,00
9	03-99-94-51	SUBCOM EVALUA PROYET D EXTEN Y ACC SOC	0,00	290.000,00	290.000,00	0,00	290.000,00
9	03-99-94-56	SUBCOMISION COORDIN PUEBLOS INDIGENAS	0,00	500.000,00	500.000,00	0,00	500.000,00
9	03-99-94-57	SUBCOMISION GESTION RIESGO DE DESASTRES	0,00	834.000,00	834.000,00	0,00	834.000,00
9	03-99-94-76	ECON SOLID Y FEMINIS. FORTALE MUJE FRONT	0,00	650.000,00	650.000,00	0,00	650.000,00
9	03-99-94-77	MEJORAMIEN DISEDO ARQUIT ESTRUCT USO MAT	0,00	3.175.000,00	3.175.000,00	1.170.562,85	2.004.437,15
9	03-99-94-78	REC HIDRIC CUENCA ALT Y MEDI RIO PARRITA	0,00	90.000,00	90.000,00	8.500,00	81.500,00
9	03-99-94-79	FORTA RESIL MULTISEC CLIMA LA CRUZ GUANA	0,00	2.750.400,00	2.750.400,00	754.235,60	1.996.164,40
9	03-99-94-81	COSTA RICA APRENDE CON LA U P -BLICA	0,00	700.000,00	700.000,00	0,00	700.000,00
9	03-99-94-82	REGIONALIZACION	0,00	212.474.653,00	212.474.653,00	0,00	212.474.653,00
9	03-99-97	FONDO DEL SISTEMA, PROG. ACCION SOCIAL	226.474.790,00	-227.044.790,00	-570.000,00	0,00	-570.000,00
<b>9</b>	<b>04</b>	<b>VIDA ESTUDIANTIL</b>	<b>141.450.000,00</b>	<b>-15.000.000,00</b>	<b>126.450.000,00</b>	<b>48.238.583,86</b>	<b>78.211.416,14</b>
9	04-99	DESARROLLO ACADEMICO EXTRAORDINARIO	141.450.000,00	-15.000.000,00	126.450.000,00	48.238.583,86	78.211.416,14
9	04-99-94	FONDO DEL SISTEMA, PROG. VIDA ESTUDIANTI	0,00	126.450.000,00	126.450.000,00	48.238.583,86	78.211.416,14
9	04-99-94-01	EXITO ACADEMICO	0,00	22.000.000,00	22.000.000,00	16.143.098,75	5.856.901,25
9	04-99-94-02	COMIS INTERUNIV D ACCESI EDUCAC SUPERIOR	0,00	4.700.000,00	4.700.000,00	1.001.349,60	3.698.650,40
9	04-99-94-03	COMISION DEPORTES FECUNDE	0,00	21.250.000,00	21.250.000,00	0,00	21.250.000,00
9	04-99-94-04	RED COSTARRICEN UNIVER PROMOTOR D SALUD	0,00	8.000.000,00	8.000.000,00	224.000,00	7.776.000,00
9	04-99-94-10	RED UNIVER ESTAT VOLUNTARIADO ESTUDIANTI	0,00	5.500.000,00	5.500.000,00	2.811.423,68	2.688.576,32
9	04-99-94-17	MOVILIDAD ESTUDIANTIL INTERNACIONAL	0,00	60.000.000,00	60.000.000,00	28.058.711,83	31.941.288,17
9	04-99-94-18	AGRUP CULTURAL UNIVERS COSTARRICENSE	0,00	1.500.000,00	1.500.000,00	0,00	1.500.000,00
9	04-99-94-22	EQUIP ASESOR ESPECIAL DIRECT D REGISTRO	0,00	3.500.000,00	3.500.000,00	0,00	3.500.000,00
9	04-99-94-24	LIBRE	0,00	0,00	0,00	0,00	0,00
9	04-99-97	FONDO DEL SISTEMA, PROG. VIDA ESTUDIANT.	141.450.000,00	-141.450.000,00	0,00	0,00	0,00
<b>9</b>	<b>05</b>	<b>ADMINISTRACION</b>	<b>118.555.793,00</b>	<b>0,00</b>	<b>118.555.793,00</b>	<b>45.419.302,14</b>	<b>73.136.490,86</b>
9	05-99	DESARROLLO ACADEMICO EXTRAORDINARIO	118.555.793,00	0,00	118.555.793,00	45.419.302,14	73.136.490,86
9	05-99-94	FONDO DEL SISTEMA, PROG. ADMINISTRACION	0,00	116.898.456,86	116.898.456,86	45.419.302,14	71.479.154,72
9	05-99-94-06	APOYO GESTION ADM PROYEC FINANCIADOS FSC	0,00	113.047.536,86	113.047.536,86	45.388.702,14	67.658.834,72
9	05-99-94-11	ACT CAPACIT PREPARAC JUBILAC PERS UNIVER	0,00	3.850.920,00	3.850.920,00	30.600,00	3.820.320,00
9	05-99-97	FONDO DEL SISTEMA, PROG. ADMINISTRACION	118.555.793,00	-116.898.456,86	1.657.336,14	0,00	1.657.336,14
<b>9</b>	<b>06</b>	<b>DIRECCION SUPERIOR</b>	<b>2.496.594.516,99</b>	<b>10.108.590,01</b>	<b>2.506.703.107,00</b>	<b>77.592.952,06</b>	<b>2.429.110.154,94</b>
9	06-99	DESARROLLO ACADEMICO EXTRAORDINARIO	2.496.594.516,99	10.108.590,01	2.506.703.107,00	77.592.952,06	2.429.110.154,94
9	06-99-94	FONDO DEL SISTEMA, PROG. DIRECC.SUPERIOR	0,00	2.366.126.299,18	2.366.126.299,18	77.592.952,06	2.288.533.347,12
9	06-99-94-03	EQUIPO CIENTIFICO Y TECNOLOGICO	0,00	363.316.955,75	363.316.955,75	54.307.898,14	309.009.057,61

**UNIVERSIDAD DE COSTA RICA  
VICERRECTORÍA DE ADMINISTRACIÓN  
OFICINA DE ADMINISTRACIÓN FINANCIERA**

**SITUACIÓN PRESUPUESTARIA  
EGRESOS POR SECCIÓN Y UNIDAD EJECUTORA  
AL 30 DE JUNIO DE 2022  
(Expresado en colones)**

SECCION	UBICACIÓN PRESUPUESTARIA	DESCRIPCIÓN	PRESUPUESTO	+ AUMENTOS	PRESUPUESTO	GASTO	+ SUPERÁVIT
			ORDINARIO	- DISMINUCIONES	TOTAL	REAL	- DÉFICIT
9	06-99-94-11	FS PV ATENDER NECESIDADES INSTITUCIONALE	0,00	177.450.886,43	177.450.886,43	15.156.806,07	162.294.080,36
9	06-99-94-21	OTRAS LINEAS ESPECIALES INTERES ESTRATEG	0,00	1.277.802.203,98	1.277.802.203,98	691.576,71	1.277.110.627,27
9	06-99-94-23	MOVILIDAD ESTUDIANTIL PARA GRUPOS ACADEM	0,00	15.000.000,00	15.000.000,00	931.640,80	14.068.359,20
9	06-99-94-24	COMISION DE DIRECTORES DE PLANIFICACION	0,00	5.742.878,21	5.742.878,21	0,00	5.742.878,21
9	06-99-94-25	FORTALECIMIENTO DEL POSTDOCTORADO UCR	0,00	50.000.000,00	50.000.000,00	6.505.030,34	43.494.969,66
9	06-99-94-26	DIRECTORES INTERNACIONALIZ Y COOPERACION	0,00	10.336.680,00	10.336.680,00	0,00	10.336.680,00
9	06-99-94-27	FDO PARA IMPULSAR EQUIDAD EN LA DISTRIBU	0,00	456.724.183,31	456.724.183,31	0,00	456.724.183,31
9	06-99-94-30	ACCIONES DE COMISIONES Y SUBCOMISIONES	0,00	9.752.511,50	9.752.511,50	0,00	9.752.511,50
9	06-99-97	FONDO DEL SISTEMA, PROG. DIRECC.SUPERIOR	2.496.594.516,99	-2.356.017.709,17	140.576.807,82	0,00	140.576.807,82
<b>9</b>	<b>07</b>	<b>DESARROLLO REGIONAL</b>	<b>868.000,00</b>	<b>70.911.823,02</b>	<b>71.779.823,02</b>	<b>693.378,63</b>	<b>71.086.444,39</b>
9	07-99	DESARROLLO ACADEMICO EXTRAORDINARIO	868.000,00	70.911.823,02	71.779.823,02	693.378,63	71.086.444,39
9	07-99-94	FONDO DEL SISTEMA, PROG. DESAR. REGIONAL	0,00	693.378,63	693.378,63	693.378,63	0,00
9	07-99-94-09	REGIONALIZACION	0,00	293.378,63	293.378,63	293.378,63	0,00
9	07-99-94-14	OCIR HUETAR NORTE	0,00	400.000,00	400.000,00	400.000,00	0,00
9	07-99-97	FONDO DEL SISTEMA, PROG. DESAR. REGIONAL	868.000,00	70.218.444,39	71.086.444,39	0,00	71.086.444,39
		<b>TOTAL CONSOLIDADO INSTITUCIONAL</b>	<b>332.879.722.296,22</b>	<b>0,02</b>	<b>332.879.722.296,24</b>	<b>146.072.645.049,83</b>	<b>186.807.077.246,41</b>

# EGRESOS POR OBJETO

**UNIVERSIDAD DE COSTA RICA  
VICERRECTORA DE ADMINISTRACIÓN  
OFICINA DE ADMINISTRACIÓN FINANCIERA**

**SITUACIÓN PRESUPUESTARIA DE EGRESOS POR OBJETO  
AL 30 DE JUNIO DE 2022  
(Expresado en colones)**

<b>CUENTA EGRESO</b>	<b>DESCRIPCIÓN</b>	<b>PRESUPUESTO ORDINARIO</b>	<b>( + ) AUMENTOS ( - ) DISMINUCIONES</b>	<b>PRESUPUESTO TOTAL</b>	<b>EGRESO REAL</b>	<b>TOTAL DISPONIBLE</b>	<b>% EJECUCIÓN</b>
<b>01</b>	<b>Remuneraciones</b>	<b>210.704.007.322,87</b>	<b>0,00</b>	<b>210.704.007.322,87</b>	<b>108.971.866.770,87</b>	<b>101.732.140.552,00</b>	<b>51,72%</b>
0-01	Remuneraciones Basicas	65.751.808.662,31	292.914,76	65.752.101.577,07	30.064.593.603,70	35.687.507.973,37	45,72%
0-01-01	Sueldos Para Cargos Fijos	53.038.749.586,87	34.095.191,26	53.072.844.778,13	24.419.883.989,68	28.652.960.788,45	46,01%
0-01-01-01	Salario Base	51.502.132.325,22	33.569.375,03	51.535.701.700,25	23.619.399.137,23	27.916.302.563,02	45,83%
0-01-01-02	Derechos Adquiridos	1.533.017.261,65	525.816,23	1.533.543.077,88	800.484.852,45	733.058.225,43	52,20%
0-01-01-04	Reajuste Por Reasignación	3.600.000,00	0,00	3.600.000,00	0,00	3.600.000,00	0,00%
0-01-02	Jornales	40.200.000,00	0,00	40.200.000,00	18.812.203,17	21.387.796,83	46,80%
0-01-02-00	Jornales	40.200.000,00	0,00	40.200.000,00	18.812.203,17	21.387.796,83	46,80%
0-01-03	Servicios Especiales	12.309.737.075,44	-33.802.276,50	12.275.934.798,94	5.459.944.101,25	6.815.990.697,69	44,48%
0-01-03-01	Servicios Especiales	11.679.771.329,99	-33.802.276,50	11.645.969.053,49	5.272.914.468,75	6.373.054.584,74	45,28%
0-01-03-02	Sobresueldos	587.965.745,45	0,00	587.965.745,45	168.487.833,70	419.477.911,75	28,66%
0-01-03-03	Salario Contractual Posgrado	42.000.000,00	0,00	42.000.000,00	18.541.798,80	23.458.201,20	44,15%
0-01-04	Sueldos A Base De Comisión	10.862.000,00	0,00	10.862.000,00	1.489.910,00	9.372.090,00	13,72%
0-01-04-00	Sueldos A Base De Comisión	10.862.000,00	0,00	10.862.000,00	1.489.910,00	9.372.090,00	13,72%
0-01-05	Suplencias	352.260.000,00	0,00	352.260.000,00	164.463.399,60	187.796.600,40	46,69%
0-01-05-00	Suplencias	352.260.000,00	0,00	352.260.000,00	164.463.399,60	187.796.600,40	46,69%
0-02	Remuneraciones Eventuales	3.192.090.844,39	-1.902.456,22	3.190.188.388,17	1.526.182.239,16	1.664.006.149,01	47,84%
0-02-01	Tiempo Extraordinario	611.414.607,48	0,00	611.414.607,48	256.868.664,20	354.545.943,28	42,01%
0-02-01-00	Tiempo Extraordinario	611.414.607,48	0,00	611.414.607,48	256.868.664,20	354.545.943,28	42,01%
0-02-02	Recargo De Funciones	1.865.934.236,91	-1.902.456,22	1.864.031.780,69	907.653.812,33	956.377.968,36	48,69%
0-02-02-00	Recargo De Funciones	1.865.934.236,91	-1.902.456,22	1.864.031.780,69	907.653.812,33	956.377.968,36	48,69%
0-02-04	Compensacion De Vacaciones	700.000.000,00	0,00	700.000.000,00	354.175.957,35	345.824.042,65	50,60%
0-02-04-01	Pago De Vacaciones Docentes In	700.000.000,00	0,00	700.000.000,00	354.175.957,35	345.824.042,65	50,60%
0-02-05	Dietas	14.742.000,00	0,00	14.742.000,00	7.483.805,28	7.258.194,72	50,77%
0-02-05-00	Dietas	14.742.000,00	0,00	14.742.000,00	7.483.805,28	7.258.194,72	50,77%
0-03	Incentivos Salariales	105.020.697.915,88	1.415.636,35	105.022.113.552,23	58.277.035.309,75	46.745.078.242,48	55,49%
0-03-01	Retribución Por Años Servidos	59.365.551.220,04	-2.903.752,19	59.362.647.467,85	29.432.554.889,38	29.930.092.578,47	49,58%
0-03-01-01	Escalafón	12.470.922.283,94	-2.195.601,84	12.468.726.682,10	6.328.504.533,36	6.140.222.148,74	50,76%
0-03-01-02	Anualidad	46.894.628.936,10	-708.150,35	46.893.920.785,75	23.104.050.356,02	23.789.870.429,73	49,27%
0-03-02	Retribución Al Ejerc. Liberal	246.824.960,00	0,00	246.824.960,00	113.711.480,85	133.113.479,15	46,07%
0-03-02-00	Retribución Al Ejerc. Liberal	246.824.960,00	0,00	246.824.960,00	113.711.480,85	133.113.479,15	46,07%

**UNIVERSIDAD DE COSTA RICA  
VICERRECTORA DE ADMINISTRACIÓN  
OFICINA DE ADMINISTRACIÓN FINANCIERA**

**SITUACIÓN PRESUPUESTARIA DE EGRESOS POR OBJETO  
AL 30 DE JUNIO DE 2022  
(Expresado en colones)**

<b>CUENTA EGRESO</b>	<b>DESCRIPCIÓN</b>	<b>PRESUPUESTO ORDINARIO</b>	<b>( + ) AUMENTOS ( - ) DISMINUCIONES</b>	<b>PRESUPUESTO TOTAL</b>	<b>EGRESO REAL</b>	<b>TOTAL DISPONIBLE</b>	<b>% EJECUCIÓN</b>
0-03-03	Décimo Tercer Mes	13.389.301.777,25	-0,07	13.389.301.777,18	6.958.120.378,82	6.431.181.398,36	51,97%
0-03-03-00	Décimo Tercer Mes	13.389.301.777,25	-0,07	13.389.301.777,18	6.958.120.378,82	6.431.181.398,36	51,97%
0-03-04	Salario Escolar	12.528.019.743,98	0,00	12.528.019.743,98	11.887.200.990,44	640.818.753,54	94,88%
0-03-04-00	Salario Escolar	12.528.019.743,98	0,00	12.528.019.743,98	11.887.200.990,44	640.818.753,54	94,88%
0-03-99	Otros Incentivos Salariales	19.491.000.214,61	4.319.388,61	19.495.319.603,22	9.885.447.570,26	9.609.872.032,96	50,71%
0-03-99-01	Reconocimiento Por Régimen Aca	11.370.239.163,02	2.089.585,05	11.372.328.748,07	5.677.548.597,51	5.694.780.150,56	49,92%
0-03-99-02	Asignación Profesional	7.175.277.601,59	2.229.803,56	7.177.507.405,15	3.747.497.992,15	3.430.009.413,00	52,21%
0-03-99-03	Otros Incentivos	35.758.450,00	0,00	35.758.450,00	0,00	35.758.450,00	0,00%
0-03-99-04	Reconocimiento Regional	690.000.000,00	0,00	690.000.000,00	358.563.163,35	331.436.836,65	51,97%
0-03-99-05	Riesgo Policial	219.725.000,00	0,00	219.725.000,00	101.837.817,25	117.887.182,75	46,35%
0-04	Contribución Patronal Desarr.Y	15.666.645.973,74	-0,06	15.666.645.973,68	8.121.522.985,48	7.545.122.988,20	51,84%
0-04-01	Contribución Patronal Seg. Sal	14.863.228.231,51	-0,06	14.863.228.231,45	7.706.648.553,56	7.156.579.677,89	51,85%
0-04-01-00	Contribución Patronal Seg. Sal	14.863.228.231,51	-0,06	14.863.228.231,45	7.706.648.553,56	7.156.579.677,89	51,85%
0-04-05	Contribución Patronal Al Banco	803.417.742,23	0,00	803.417.742,23	414.874.431,92	388.543.310,31	51,64%
0-04-05-00	Contribución Patronal Al Banco	803.417.742,23	0,00	803.417.742,23	414.874.431,92	388.543.310,31	51,64%
0-05	Contrib. Patron. Fdos Pensione	20.964.511.122,90	-0,15	20.964.511.122,75	10.906.968.843,98	10.057.542.278,77	52,03%
0-05-01	Contr. Patronal Seg. Pensiones	4.198.873.832,22	-0,05	4.198.873.832,17	2.116.710.052,35	2.082.163.779,82	50,41%
0-05-01-00	Contr. Patronal Seg. Pensiones	4.198.873.832,22	-0,05	4.198.873.832,17	2.116.710.052,35	2.082.163.779,82	50,41%
0-05-02	Aporte Patronal Al Reg. Oblig.	4.820.506.453,62	-0,04	4.820.506.453,58	2.491.678.579,33	2.328.827.874,25	51,69%
0-05-02-00	Aporte Patronal Al Reg. Oblig.	4.820.506.453,62	-0,04	4.820.506.453,58	2.491.678.579,33	2.328.827.874,25	51,69%
0-05-03	Aporte Patronal Fdo.Capitaliz.	2.410.253.226,67	-0,02	2.410.253.226,65	1.245.839.124,37	1.164.414.102,28	51,69%
0-05-03-00	Aporte Patronal Fdo.Capitaliza	2.410.253.226,67	-0,02	2.410.253.226,65	1.245.839.124,37	1.164.414.102,28	51,69%
0-05-05	Contrib. Patronal Fds Admin.	9.534.877.610,39	-0,04	9.534.877.610,35	5.052.741.087,93	4.482.136.522,42	52,99%
0-05-05-01	Cuota Patron Fdo. Pens. Jubil	5.517.788.899,11	-0,01	5.517.788.899,10	2.949.502.160,93	2.568.286.738,17	53,45%
0-05-05-02	Cuota Patronal J.A.P. - U.C.R	4.017.088.711,28	-0,03	4.017.088.711,25	2.103.238.927,00	1.913.849.784,25	52,36%
0-99	Remuneraciones Diversas	108.252.803,65	193.905,32	108.446.708,97	75.563.788,80	32.882.920,17	69,68%
0-99-99	Otras Remuneraciones	108.252.803,65	193.905,32	108.446.708,97	75.563.788,80	32.882.920,17	69,68%
0-99-99-01	Otras Remuneraciones	107.892.803,65	193.905,32	108.086.708,97	75.548.788,80	32.537.920,17	69,90%
0-99-99-02	Diferencias En Caja	360.000,00	0,00	360.000,00	15.000,00	345.000,00	4,17%

**UNIVERSIDAD DE COSTA RICA**  
**VICERRECTORA DE ADMINISTRACIÓN**  
**OFICINA DE ADMINISTRACIÓN FINANCIERA**

**SITUACIÓN PRESUPUESTARIA DE EGRESOS POR OBJETO**  
**AL 30 DE JUNIO DE 2022**  
**(Expresado en colones)**

<b>CUENTA EGRESO</b>	<b>DESCRIPCIÓN</b>	<b>PRESUPUESTO ORDINARIO</b>	<b>( + ) AUMENTOS ( - ) DISMINUCIONES</b>	<b>PRESUPUESTO TOTAL</b>	<b>EGRESO REAL</b>	<b>TOTAL DISPONIBLE</b>	<b>% EJECUCIÓN</b>
<b>01</b>	<b>Servicios</b>	<b>22.818.042.219,02</b>	<b>-283.317.171,92</b>	<b>22.534.725.047,10</b>	<b>6.395.264.528,17</b>	<b>16.139.460.518,93</b>	<b>28,38%</b>
1-01	Alquileres	542.895.411,97	30.793.634,05	573.689.046,02	190.283.744,15	383.405.301,87	33,17%
1-01-01	Alquiler De Edificios,Locales	437.717.500,00	20.641.098,30	458.358.598,30	185.521.652,21	272.836.946,09	40,48%
1-01-01-00	Alquiler De Edificios,Locales	437.717.500,00	20.641.098,30	458.358.598,30	185.521.652,21	272.836.946,09	40,48%
1-01-02	Alquiler De Maquinaria,Equipo	40.885.338,00	-3.323.982,66	37.561.355,34	-9.520.467,29	47.081.822,63	-25,35%
1-01-02-01	Alquiler De Maquinaria, Equipo	40.885.338,00	-3.323.982,66	37.561.355,34	-9.520.467,29	47.081.822,63	-25,35%
1-01-03	Alquiler De Equipo De Computo	728.460,86	2.145.000,00	2.873.460,86	763.429,50	2.110.031,36	26,57%
1-01-03-02	Alquiler De Programas De Compu	728.460,86	2.145.000,00	2.873.460,86	763.429,50	2.110.031,36	26,57%
1-01-04	Alquiler Equipo Y Derechos P/T	429.011,11	0,00	429.011,11	0,00	429.011,11	0,00%
1-01-04-00	Alquiler Equipo Y Derechos P/T	429.011,11	0,00	429.011,11	0,00	429.011,11	0,00%
1-01-99	Otros Alquileres	63.135.102,00	11.331.518,41	74.466.620,41	13.519.129,73	60.947.490,68	18,15%
1-01-99-00	Otros Alquileres	63.135.102,00	11.331.518,41	74.466.620,41	13.519.129,73	60.947.490,68	18,15%
1-02	Servicios Básicos	3.979.358.300,00	-104.571.878,25	3.874.786.421,75	1.569.265.889,01	2.305.520.532,74	40,50%
1-02-01	Servicio De Agua Y Alcantarill	984.000.000,00	77.067,85	984.077.067,85	416.896.743,69	567.180.324,16	42,36%
1-02-01-00	Servicio De Agua Y Alcantarill	984.000.000,00	77.067,85	984.077.067,85	416.896.743,69	567.180.324,16	42,36%
1-02-02	Servicio De Energía Eléctrica	1.852.958.500,00	-200.000.000,00	1.652.958.500,00	727.569.304,66	925.389.195,34	44,02%
1-02-02-00	Servicio De Energía Eléctrica	1.852.958.500,00	-200.000.000,00	1.652.958.500,00	727.569.304,66	925.389.195,34	44,02%
1-02-03	Servicio De Correo	71.500.000,00	5.525.234,38	77.025.234,38	17.659.594,05	59.365.640,33	22,93%
1-02-03-00	Servicio De Correo	71.500.000,00	5.525.234,38	77.025.234,38	17.659.594,05	59.365.640,33	22,93%
1-02-04	Servicio De Telecomunicaciones	991.946.700,00	66.538.335,00	1.058.485.035,00	387.671.475,87	670.813.559,13	36,63%
1-02-04-00	Servicio De Telecomunicaciones	991.946.700,00	66.538.335,00	1.058.485.035,00	387.671.475,87	670.813.559,13	36,63%
1-02-99	Otros Servicios Básicos	78.953.100,00	23.287.484,52	102.240.584,52	19.468.770,74	82.771.813,78	19,04%
1-02-99-00	Otros Servicios Básicos	78.953.100,00	23.287.484,52	102.240.584,52	19.468.770,74	82.771.813,78	19,04%
1-03	Servicios Comerciales Y Financ	1.844.952.063,00	-88.767.025,54	1.756.185.037,46	555.224.984,27	1.200.960.053,19	31,62%
1-03-01	Información	289.516.548,00	19.526.946,24	309.043.494,24	44.398.303,69	264.645.190,55	14,37%
1-03-01-00	Información	289.516.548,00	19.526.946,24	309.043.494,24	44.398.303,69	264.645.190,55	14,37%
1-03-02	Publicidad Y Propaganda	3.650.000,00	1.500.000,00	5.150.000,00	1.025.000,00	4.125.000,00	19,90%
1-03-02-00	Publicidad Y Propaganda	3.650.000,00	1.500.000,00	5.150.000,00	1.025.000,00	4.125.000,00	19,90%
1-03-03	Impresión, Encuadernación Y Ot	603.954.917,84	-32.653.186,22	571.301.731,62	138.338.487,30	432.963.244,32	24,21%
1-03-03-00	Impresión, Encuadernación Y Ot	603.954.917,84	-32.653.186,22	571.301.731,62	138.338.487,30	432.963.244,32	24,21%
1-03-04	Transporte De Bienes	120.861.616,00	-17.058.102,61	103.803.513,39	17.677.339,80	86.126.173,59	17,03%
1-03-04-00	Transporte De Bienes	120.861.616,00	-17.058.102,61	103.803.513,39	17.677.339,80	86.126.173,59	17,03%
1-03-05	Servicios Aduaneros	30.397.223,00	4.828.219,96	35.225.442,96	7.532.109,19	27.693.333,77	21,38%
1-03-05-00	Servicios Aduaneros	30.397.223,00	4.828.219,96	35.225.442,96	7.532.109,19	27.693.333,77	21,38%



**UNIVERSIDAD DE COSTA RICA**  
**VICERRECTORA DE ADMINISTRACIÓN**  
**OFICINA DE ADMINISTRACIÓN FINANCIERA**

**SITUACIÓN PRESUPUESTARIA DE EGRESOS POR OBJETO**  
**AL 30 DE JUNIO DE 2022**  
**(Expresado en colones)**

<b>CUENTA EGRESO</b>	<b>DESCRIPCIÓN</b>	<b>PRESUPUESTO ORDINARIO</b>	<b>( + ) AUMENTOS ( - ) DISMINUCIONES</b>	<b>PRESUPUESTO TOTAL</b>	<b>EGRESO REAL</b>	<b>TOTAL DISPONIBLE</b>	<b>% EJECUCIÓN</b>
1-03-06	Comisiones Y Gtos Por Serv. Fi	739.669.514,16	-67.812.987,25	671.856.526,91	344.700.888,34	327.155.638,57	51,31%
1-03-06-00	Comisiones Y Gtos Por Serv. Fi	0,00	103.000,00	103.000,00	0,00	103.000,00	0,00%
1-03-06-01	Comisiones Y Gastos Por Serv F	737.201.088,00	-67.625.587,25	669.575.500,75	343.457.075,26	326.118.425,49	51,29%
1-03-06-02	Reserv Comis Gastos Serv Finan	2.468.426,16	-290.400,00	2.178.026,16	1.243.813,08	934.213,08	57,11%
1-03-07	Servicios De Tecnologías De In	56.902.244,00	2.902.084,34	59.804.328,34	1.552.855,95	58.251.472,39	2,60%
1-03-07-00	Servicios De Tecnologías De In	56.902.244,00	2.902.084,34	59.804.328,34	1.552.855,95	58.251.472,39	2,60%
1-04	Servicios De Gestión Y Apoyo	5.063.166.787,33	147.973.912,02	5.211.140.699,35	1.500.956.246,91	3.710.184.452,44	28,80%
1-04-01	Servicios En Ciencias De La Sa	237.081.230,00	-6.811.503,62	230.269.726,38	44.566.327,81	185.703.398,57	19,35%
1-04-01-00	Servicios En Ciencias De La Sa	237.081.230,00	-6.811.503,62	230.269.726,38	44.566.327,81	185.703.398,57	19,35%
1-04-02	Servicios Jurídicos	127.634.300,00	-30.394.449,93	97.239.850,07	1.162.849,46	96.077.000,61	1,20%
1-04-02-00	Servicios Jurídicos	127.634.300,00	-30.394.449,93	97.239.850,07	1.162.849,46	96.077.000,61	1,20%
1-04-03	Servicios De Ingeniería Y Arqu	250.777.214,00	40.958.300,13	291.735.514,13	51.231.944,04	240.503.570,09	17,56%
1-04-03-00	Servicios De Ingeniería Y Arqu	250.777.214,00	40.958.300,13	291.735.514,13	51.231.944,04	240.503.570,09	17,56%
1-04-04	Servicios De Ciencias Económ.	201.358.617,00	-23.961.527,16	177.397.089,84	55.299.602,15	122.097.487,69	31,17%
1-04-04-00	Servicios De Ciencias Económ.	201.358.617,00	-23.961.527,16	177.397.089,84	55.299.602,15	122.097.487,69	31,17%
1-04-05	Servicios Informáticos	532.952.304,63	74.138.441,58	607.090.746,21	64.066.063,29	543.024.682,92	10,55%
1-04-05-00	Servicios Informáticos	532.952.304,63	74.138.441,58	607.090.746,21	64.066.063,29	543.024.682,92	10,55%
1-04-06	Servicios Generales	2.569.673.462,00	69.071.425,07	2.638.744.887,07	1.055.867.883,59	1.582.877.003,48	40,01%
1-04-06-00	Servicios Generales	2.569.673.462,00	69.071.425,07	2.638.744.887,07	1.055.867.883,59	1.582.877.003,48	40,01%
1-04-99	Otros Servicios De Gestión Y A	1.143.689.659,70	24.973.225,95	1.168.662.885,65	228.761.576,57	939.901.309,08	19,57%
1-04-99-00	Otros Servicios De Gestión Y A	1.143.689.659,70	24.973.225,95	1.168.662.885,65	228.761.576,57	939.901.309,08	19,57%
1-05	Gastos De Viaje Y Transporte	797.680.956,72	-50.308.775,24	747.372.181,48	168.739.065,93	578.633.115,55	22,58%
1-05-01	Transporte Dentro Del País	117.661.562,08	-24.831.577,11	92.829.984,97	12.513.913,65	80.316.071,32	13,48%
1-05-01-00	Transporte Dentro Del País	117.661.562,08	-24.831.577,11	92.829.984,97	12.513.913,65	80.316.071,32	13,48%
1-05-02	Viáticos Dentro Del País	498.541.794,64	-25.841.733,03	472.700.061,61	103.393.078,73	369.306.982,88	21,87%
1-05-02-00	Viáticos Dentro Del País	498.541.794,64	-25.841.733,03	472.700.061,61	103.393.078,73	369.306.982,88	21,87%
1-05-03	Transporte En El Exterior	95.302.600,00	-1.272.409,10	94.030.190,90	22.440.400,06	71.589.790,84	23,87%
1-05-03-00	Transporte En El Exterior	95.302.600,00	-1.272.409,10	94.030.190,90	22.440.400,06	71.589.790,84	23,87%
1-05-04	Viáticos En El Exterior	86.175.000,00	1.636.944,00	87.811.944,00	30.391.673,49	57.420.270,51	34,61%
1-05-04-00	Viáticos En El Exterior	86.175.000,00	1.636.944,00	87.811.944,00	30.391.673,49	57.420.270,51	34,61%
1-06	Seguros, Reaseguros Y Otras Ob	1.702.629.367,00	-231.974.057,58	1.470.655.309,42	525.644.683,06	945.010.626,36	35,74%
1-06-01	Seguros	1.702.629.367,00	-231.974.057,58	1.470.655.309,42	525.644.683,06	945.010.626,36	35,74%
1-06-01-01	Seguros	917.529.367,00	-229.519.223,08	688.010.143,92	278.582.700,15	409.427.443,77	40,49%
1-06-01-02	Seguros De Riesgos Profesional	750.000.000,00	-3.304.711,50	746.695.288,50	243.180.786,61	503.514.501,89	32,57%

**UNIVERSIDAD DE COSTA RICA**  
**VICERRECTORA DE ADMINISTRACIÓN**  
**OFICINA DE ADMINISTRACIÓN FINANCIERA**

**SITUACIÓN PRESUPUESTARIA DE EGRESOS POR OBJETO**  
**AL 30 DE JUNIO DE 2022**  
**(Expresado en colones)**

<b>CUENTA EGRESO</b>	<b>DESCRIPCIÓN</b>	<b>PRESUPUESTO ORDINARIO</b>	<b>( + ) AUMENTOS (- ) DISMINUCIONES</b>	<b>PRESUPUESTO TOTAL</b>	<b>EGRESO REAL</b>	<b>TOTAL DISPONIBLE</b>	<b>% EJECUCIÓN</b>
1-06-01-03	Seguros De Automóviles	35.100.000,00	849.877,00	35.949.877,00	3.881.196,30	32.068.680,70	10,80%
1-07	Capacitacion Y Protocolo	1.193.617.998,63	-115.561.680,59	1.078.056.318,04	136.639.331,55	941.416.986,49	12,67%
1-07-01	Actividades De Capacitación	1.188.767.998,63	-118.459.941,09	1.070.308.057,54	135.117.824,55	935.190.232,99	12,62%
1-07-01-00	Actividades De Capacitación	1.188.767.998,63	-118.459.941,09	1.070.308.057,54	135.117.824,55	935.190.232,99	12,62%
1-07-02	Actividades Protocolarias Y So	4.350.000,00	2.898.260,50	7.248.260,50	1.478.206,95	5.770.053,55	20,39%
1-07-02-00	Actividades Protocolarias Y So	4.350.000,00	2.898.260,50	7.248.260,50	1.478.206,95	5.770.053,55	20,39%
1-07-03	Gastos De Representación Insti	500.000,00	0,00	500.000,00	43.300,05	456.699,95	8,66%
1-07-03-00	Gastos De Representación Insti	500.000,00	0,00	500.000,00	43.300,05	456.699,95	8,66%
1-08	Mantenimiento Y Reparación	5.748.237.535,22	23.697.224,02	5.771.934.759,24	1.077.320.729,99	4.694.614.029,25	18,66%
1-08-01	Mantenimiento De Edificios Y L	3.457.695.080,62	-220.732.712,99	3.236.962.367,63	576.142.413,54	2.660.819.954,09	17,80%
1-08-01-00	Mantenimiento De Edificios Y L	3.457.695.080,62	-220.732.712,99	3.236.962.367,63	576.142.413,54	2.660.819.954,09	17,80%
1-08-02	Mantenimiento De Vías De Comun	170.810.200,00	-61.049.687,75	109.760.512,25	23.974.107,31	85.786.404,94	21,84%
1-08-02-00	Mantenimiento De Vías De Comun	170.810.200,00	-61.049.687,75	109.760.512,25	23.974.107,31	85.786.404,94	21,84%
1-08-03	Mantenimiento De Instalac. Y O	589.345.982,00	12.078.309,13	601.424.291,13	72.860.796,89	528.563.494,24	12,11%
1-08-03-00	Mantenimiento De Instalac. Y O	589.345.982,00	12.078.309,13	601.424.291,13	72.860.796,89	528.563.494,24	12,11%
1-08-04	Manten. Y Reparación Maq.Y Equ	47.936.356,51	-1.512.907,43	46.423.449,08	7.775.526,19	38.647.922,89	16,75%
1-08-04-00	Manten. Y Reparación Maq.Y Equ	47.936.356,51	-1.512.907,43	46.423.449,08	7.775.526,19	38.647.922,89	16,75%
1-08-05	Mantenimiento Y Reparac. De Eq	129.815.010,74	11.009.366,22	140.824.376,96	50.429.886,35	90.394.490,61	35,81%
1-08-05-00	Mantenimiento Y Reparac. De Eq	129.815.010,74	11.009.366,22	140.824.376,96	50.429.886,35	90.394.490,61	35,81%
1-08-06	Mantenimiento Y Reparac. Equip	222.400.655,00	-90.117.411,24	132.283.243,76	8.484.987,67	123.798.256,09	6,41%
1-08-06-00	Mantenimiento Y Reparac. Equip	222.400.655,00	-90.117.411,24	132.283.243,76	8.484.987,67	123.798.256,09	6,41%
1-08-07	Mantenimiento Y Reparac. Equip	26.159.227,00	-3.847.612,95	22.311.614,05	3.570.634,49	18.740.979,56	16,00%
1-08-07-00	Mantenimiento Y Reparac. Equip	26.159.227,00	-3.847.612,95	22.311.614,05	3.570.634,49	18.740.979,56	16,00%
1-08-08	Manten.Y Reparac.Equip Comput	100.492.152,53	136.906.768,46	237.398.920,99	58.611.081,15	178.787.839,84	24,69%
1-08-08-00	Manten.Y Reparac.Equip Comput	100.492.152,53	136.906.768,46	237.398.920,99	58.611.081,15	178.787.839,84	24,69%
1-08-99	Mantenimiento Y Reparac.De Otr	1.003.582.870,82	240.963.112,57	1.244.545.983,39	275.471.296,40	969.074.686,99	22,13%
1-08-99-00	Mantenimiento Y Reparac.De Otr	1.003.582.870,82	240.963.112,57	1.244.545.983,39	275.471.296,40	969.074.686,99	22,13%
1-99	Servicios Diversos	1.945.503.799,15	105.401.475,19	2.050.905.274,34	671.189.853,30	1.379.715.421,04	32,73%
1-99-99	Otros Servicios No Especificad	1.945.503.799,15	105.401.475,19	2.050.905.274,34	671.189.853,30	1.379.715.421,04	32,73%
1-99-99-01	Otros Servicios	997.944.851,15	-7.621.143,35	990.323.707,80	206.639.183,63	783.684.524,17	20,87%
1-99-99-02	Servicios Administrativos	804.220.460,00	-50.422.977,05	753.797.482,95	282.008.185,75	471.789.297,20	37,41%
1-99-99-03	Servicios Actividades Estudian	83.338.488,00	82.645.595,59	165.984.083,59	52.656.698,18	113.327.385,41	31,72%
1-99-99-04	Servicios Pago Periodos Anteri	60.000.000,00	80.800.000,00	140.800.000,00	129.885.785,74	10.914.214,26	92,25%

**UNIVERSIDAD DE COSTA RICA**  
**VICERRECTORA DE ADMINISTRACIÓN**  
**OFICINA DE ADMINISTRACIÓN FINANCIERA**

**SITUACIÓN PRESUPUESTARIA DE EGRESOS POR OBJETO**  
**AL 30 DE JUNIO DE 2022**  
**(Expresado en colones)**

<b>CUENTA EGRESO</b>	<b>DESCRIPCIÓN</b>	<b>PRESUPUESTO ORDINARIO</b>	<b>( + ) AUMENTOS (-) DISMINUCIONES</b>	<b>PRESUPUESTO TOTAL</b>	<b>EGRESO REAL</b>	<b>TOTAL DISPONIBLE</b>	<b>% EJECUCIÓN</b>
<b>02</b>	<b>Materiales Y Suministros</b>	<b>6.349.810.613,17</b>	<b>-217.677.034,89</b>	<b>6.132.133.578,28</b>	<b>1.851.018.070,14</b>	<b>4.281.115.508,14</b>	<b>30,19%</b>
2-01	Productos Químicos Y Conexos	1.676.951.730,73	30.507.756,99	1.707.459.487,72	575.966.712,25	1.131.492.775,47	33,73%
2-01-01	Combustibles Y Lubricantes	349.138.030,00	76.826.185,50	425.964.215,50	213.698.662,11	212.265.553,39	50,17%
2-01-01-00	Combustibles Y Lubricantes	349.138.030,00	76.826.185,50	425.964.215,50	213.698.662,11	212.265.553,39	50,17%
2-01-02	Productos Farmacéuticos Y Medi	36.511.009,00	-5.655.682,93	30.855.326,07	11.271.997,50	19.583.328,57	36,53%
2-01-02-00	Productos Farmacéuticos Y Medi	36.511.009,00	-5.655.682,93	30.855.326,07	11.271.997,50	19.583.328,57	36,53%
2-01-03	Productos Veterinarios	6.543.479,00	-341.652,25	6.201.826,75	2.174.054,60	4.027.772,15	35,06%
2-01-03-00	Productos Veterinarios	6.543.479,00	-341.652,25	6.201.826,75	2.174.054,60	4.027.772,15	35,06%
2-01-04	Tintas, Pintura Y Diluyentes	75.859.994,00	-271.826,83	75.588.167,17	17.535.529,92	58.052.637,25	23,20%
2-01-04-00	Tintas, Pintura Y Diluyentes	75.859.994,00	-271.826,83	75.588.167,17	17.535.529,92	58.052.637,25	23,20%
2-01-99	Otros Productos Químicos	1.208.899.218,73	-40.049.266,50	1.168.849.952,23	331.286.468,12	837.563.484,11	28,34%
2-01-99-01	Reactivos Y Útiles De Laborato	1.172.268.602,73	-39.088.330,59	1.133.180.272,14	320.705.497,27	812.474.774,87	28,30%
2-01-99-02	Abonos, Insecticidas Y Otros	36.630.616,00	-960.935,91	35.669.680,09	10.580.970,85	25.088.709,24	29,66%
2-02	Alimentos Y Productos Agropecu	375.684.728,83	38.196.141,28	413.880.870,11	127.073.064,73	286.807.805,38	30,70%
2-02-01	Productos Pecuarios Y Otras Es	22.218.402,00	-5.779.925,00	16.438.477,00	7.000.155,20	9.438.321,80	42,58%
2-02-01-00	Productos Pecuarios Y Otras Es	22.218.402,00	-5.779.925,00	16.438.477,00	7.000.155,20	9.438.321,80	42,58%
2-02-02	Productos Agroforestales	31.430.560,00	2.115.750,95	33.546.310,95	9.028.706,90	24.517.604,05	26,91%
2-02-02-00	Productos Agroforestales	31.430.560,00	2.115.750,95	33.546.310,95	9.028.706,90	24.517.604,05	26,91%
2-02-03	Alimentos Y Bebidas	159.808.330,89	40.308.749,04	200.117.079,93	66.161.341,90	133.955.738,03	33,06%
2-02-03-00	Alimentos Y Bebidas	159.808.330,89	40.308.749,04	200.117.079,93	66.161.341,90	133.955.738,03	33,06%
2-02-04	Alimentos Para Animales	162.227.435,94	1.551.566,29	163.779.002,23	44.882.860,73	118.896.141,50	27,40%
2-02-04-00	Alimentos Para Animales	162.227.435,94	1.551.566,29	163.779.002,23	44.882.860,73	118.896.141,50	27,40%
2-03	Materiales Y Prod.De Uso Const	705.005.586,45	-75.267.469,45	629.738.117,00	161.126.414,11	468.611.702,89	25,59%
2-03-01	Materiales Y Productos Metálic	153.183.458,71	7.436.865,02	160.620.323,73	43.100.373,59	117.519.950,14	26,83%
2-03-01-00	Materiales Y Productos Metálic	153.183.458,71	7.436.865,02	160.620.323,73	43.100.373,59	117.519.950,14	26,83%
2-03-02	Materiales Y Produc.Minerales	60.708.808,77	-3.327.646,03	57.381.162,74	20.865.732,30	36.515.430,44	36,36%
2-03-02-00	Materiales Y Produc.Minerales	60.708.808,77	-3.327.646,03	57.381.162,74	20.865.732,30	36.515.430,44	36,36%
2-03-03	Madera Y Sus Derivados	50.800.252,00	9.827.153,50	60.627.405,50	10.824.401,60	49.803.003,90	17,85%
2-03-03-00	Madera Y Sus Derivados	50.800.252,00	9.827.153,50	60.627.405,50	10.824.401,60	49.803.003,90	17,85%
2-03-04	Materiales Y Prod.Electr. Tele	264.399.095,00	-75.958.217,34	188.440.877,66	37.703.405,37	150.737.472,29	20,01%
2-03-04-00	Materiales Y Prod.Electr. Tele	264.399.095,00	-75.958.217,34	188.440.877,66	37.703.405,37	150.737.472,29	20,01%
2-03-05	Materiales Y Productos Vidrio	33.141.398,00	-15.863.648,66	17.277.749,34	3.039.954,65	14.237.794,69	17,59%
2-03-05-00	Materiales Y Productos Vidrio	33.141.398,00	-15.863.648,66	17.277.749,34	3.039.954,65	14.237.794,69	17,59%
2-03-06	Materiales Y Productos Plastic	61.483.872,09	11.280.724,89	72.764.596,98	21.958.190,51	50.806.406,47	30,18%

**UNIVERSIDAD DE COSTA RICA**  
**VICERRECTORA DE ADMINISTRACIÓN**  
**OFICINA DE ADMINISTRACIÓN FINANCIERA**

**SITUACIÓN PRESUPUESTARIA DE EGRESOS POR OBJETO**  
**AL 30 DE JUNIO DE 2022**  
**(Expresado en colones)**

<b>CUENTA EGRESO</b>	<b>DESCRIPCIÓN</b>	<b>PRESUPUESTO ORDINARIO</b>	<b>( + ) AUMENTOS ( - ) DISMINUCIONES</b>	<b>PRESUPUESTO TOTAL</b>	<b>EGRESO REAL</b>	<b>TOTAL DISPONIBLE</b>	<b>% EJECUCIÓN</b>
2-03-06-00	Materiales Y Productos Plastic	61.483.872,09	11.280.724,89	72.764.596,98	21.958.190,51	50.806.406,47	30,18%
2-03-99	Otros Materiales Y Produc. De	81.288.701,88	-8.662.700,83	72.626.001,05	23.634.356,09	48.991.644,96	32,54%
2-03-99-00	Otros Materiales Y Produc. De	81.288.701,88	-8.662.700,83	72.626.001,05	23.634.356,09	48.991.644,96	32,54%
2-04	Herramientas Repuestos Y Acces	987.558.150,17	139.861.240,67	1.127.419.390,84	287.585.925,13	839.833.465,71	25,51%
2-04-01	Herramientas E Instrumentos	102.884.537,08	-7.365.255,61	95.519.281,47	17.565.025,48	77.954.255,99	18,39%
2-04-01-00	Herramientas E Instrumentos	102.884.537,08	-7.365.255,61	95.519.281,47	17.565.025,48	77.954.255,99	18,39%
2-04-02	Repuestos Y Accesorios	884.673.613,09	147.226.496,28	1.031.900.109,37	270.020.899,65	761.879.209,72	26,17%
2-04-02-00	Repuestos Y Accesorios	884.673.613,09	147.226.496,28	1.031.900.109,37	270.020.899,65	761.879.209,72	26,17%
2-99	Útiles,Materiales Y Suministro	2.604.610.416,99	-350.974.704,38	2.253.635.712,61	699.265.953,92	1.554.369.758,69	31,03%
2-99-01	Útiles Y Materiales De Oficina	715.493.071,26	-140.866.695,50	574.626.375,76	152.202.454,99	422.423.920,77	26,49%
2-99-01-01	Útiles Y Materiales De Oficina	157.650.198,05	-9.041.773,27	148.608.424,78	33.276.031,38	115.332.393,40	22,39%
2-99-01-03	Útiles,Materiales Educacionale	211.843.371,74	-65.969.565,76	145.873.805,98	40.857.457,56	105.016.348,42	28,01%
2-99-01-04	Útiles Y Materiales De Imprent	55.408.000,00	-23.588.406,57	31.819.593,43	2.101.270,36	29.718.323,07	6,60%
2-99-01-05	Útiles Y Materiales De Computa	283.091.501,47	-36.712.949,90	246.378.551,57	75.779.760,69	170.598.790,88	30,76%
2-99-01-06	Útiles Y Materiales De Inf. Bi	7.500.000,00	-5.554.000,00	1.946.000,00	187.935,00	1.758.065,00	9,66%
2-99-02	Útiles Y Mater. Medico, Hospit	458.999.157,00	-62.472.178,41	396.526.978,59	173.478.833,58	223.048.145,01	43,75%
2-99-02-00	Útiles Y Mater. Medico, Hospit	458.999.157,00	-62.472.178,41	396.526.978,59	173.478.833,58	223.048.145,01	43,75%
2-99-03	Productos De Papel, Carton E I	218.663.321,28	-48.605.433,81	170.057.887,47	35.377.209,44	134.680.678,03	20,80%
2-99-03-00	Productos De Papel, Cartón E I	218.663.321,28	-48.605.433,81	170.057.887,47	35.377.209,44	134.680.678,03	20,80%
2-99-04	Textiles Y Vestuarios	298.154.457,00	45.011.173,05	343.165.630,05	69.500.602,27	273.665.027,78	20,25%
2-99-04-00	Textiles Y Vestuarios	298.154.457,00	45.011.173,05	343.165.630,05	69.500.602,27	273.665.027,78	20,25%
2-99-05	Útiles Y Materiales De Limpiez	476.262.671,26	-35.362.301,90	440.900.369,36	223.410.254,94	217.490.114,42	50,67%
2-99-05-00	Útiles Y Materiales De Limpiez	476.262.671,26	-35.362.301,90	440.900.369,36	223.410.254,94	217.490.114,42	50,67%
2-99-06	Útiles Y Mater. De Resguardo Y	132.792.265,00	-76.672.416,64	56.119.848,36	12.971.477,60	43.148.370,76	23,11%
2-99-06-00	Útiles Y Mater. De Resguardo Y	132.792.265,00	-76.672.416,64	56.119.848,36	12.971.477,60	43.148.370,76	23,11%
2-99-07	Útiles Y Materiales De Cocina	22.636.064,00	405.071,68	23.041.135,68	4.508.362,95	18.532.772,73	19,57%
2-99-07-00	Útiles Y Materiales De Cocina	22.636.064,00	405.071,68	23.041.135,68	4.508.362,95	18.532.772,73	19,57%
2-99-99	Otros Útiles, Materiales Y Sum	281.609.410,19	-32.411.922,85	249.197.487,34	27.816.758,15	221.380.729,19	11,16%
2-99-99-01	Material Dañado Y Obsoleto	3.000.000,00	0,00	3.000.000,00	0,00	3.000.000,00	0,00%
2-99-99-02	Faltantes De Inventario	3.800.000,00	168.000,00	3.968.000,00	0,00	3.968.000,00	0,00%
2-99-99-03	Otros Útiles, Materiales Y Sum	270.809.410,19	-32.579.922,85	238.229.487,34	26.922.086,65	211.307.400,69	11,30%
2-99-99-04	Materiales Y Suminist. Pago Pe	4.000.000,00	0,00	4.000.000,00	894.671,50	3.105.328,50	22,37%

UNIVERSIDAD DE COSTA RICA  
VICERRECTORA DE ADMINISTRACIÓN  
OFICINA DE ADMINISTRACIÓN FINANCIERA

**SITUACIÓN PRESUPUESTARIA DE EGRESOS POR OBJETO**  
**AL 30 DE JUNIO DE 2022**  
(Expresado en colones)

CUENTA EGRESO	DESCRIPCIÓN	PRESUPUESTO ORDINARIO	( + ) AUMENTOS ( - ) DISMINUCIONES	PRESUPUESTO TOTAL	EGRESO REAL	TOTAL DISPONIBLE	% EJECUCIÓN
<b>03</b>	<b>Intereses Y Comisiones</b>	<b>4.370.309.680,10</b>	<b>-6.380.200,59</b>	<b>4.363.929.479,51</b>	<b>2.005.689.835,91</b>	<b>2.358.239.643,60</b>	<b>45,96%</b>
3-02	Intereses Sobre Prestamos	4.269.809.680,10	0,00	4.269.809.680,10	1.980.481.310,86	2.289.328.369,24	46,38%
3-02-07	Intereses Sobre Prestamos Sect	4.269.809.680,10	0,00	4.269.809.680,10	1.980.481.310,86	2.289.328.369,24	46,38%
3-02-07-00	Intereses Sobre Prestamos Sect	4.269.809.680,10	0,00	4.269.809.680,10	1.980.481.310,86	2.289.328.369,24	46,38%
3-04	Comisiones Y Otros Gastos	100.500.000,00	-6.380.200,59	94.119.799,41	25.208.525,05	68.911.274,36	26,78%
3-04-05	Diferencias Por Tipo De Cambio	100.500.000,00	-6.380.200,59	94.119.799,41	25.208.525,05	68.911.274,36	26,78%
3-04-05-00	Diferencias Por Tipo De Cambio	100.500.000,00	-6.380.200,59	94.119.799,41	25.208.525,05	68.911.274,36	26,78%
<b>04</b>	<b>Activos Financieros</b>	<b>5.904.726.584,00</b>	<b>0,00</b>	<b>5.904.726.584,00</b>	<b>0,00</b>	<b>5.904.726.584,00</b>	<b>0,00%</b>
4-01	Prestamos	3.250.000,00	0,00	3.250.000,00	0,00	3.250.000,00	0,00%
4-01-07	Prestamos Al Sector Privado	3.250.000,00	0,00	3.250.000,00	0,00	3.250.000,00	0,00%
4-01-07-01	Prestamos A Estudiantes Corto	1.000.000,00	0,00	1.000.000,00	0,00	1.000.000,00	0,00%
4-01-07-03	Prestamo Estudiantes Largo Pla	1.000.000,00	0,00	1.000.000,00	0,00	1.000.000,00	0,00%
4-01-07-04	Prestamo A Profesores	1.250.000,00	0,00	1.250.000,00	0,00	1.250.000,00	0,00%
4-02	Adquisición De Valores	5.901.476.584,00	0,00	5.901.476.584,00	0,00	5.901.476.584,00	0,00%
4-02-06	Adq. De Valores De Ins. Public	5.901.476.584,00	0,00	5.901.476.584,00	0,00	5.901.476.584,00	0,00%
4-02-06-00	Adq. De Valores De Ins. Public	5.901.476.584,00	0,00	5.901.476.584,00	0,00	5.901.476.584,00	0,00%
<b>05</b>	<b>Bienes Duraderos</b>	<b>31.715.091.757,94</b>	<b>-17.502.056,87</b>	<b>31.697.589.701,07</b>	<b>4.369.603.138,29</b>	<b>27.327.986.562,78</b>	<b>13,79%</b>
5-01	Maquinaria, Equipo Y Mobiliari	14.875.643.300,33	-5.316.722,02	14.870.326.578,31	1.789.670.669,26	13.080.655.909,05	12,04%
5-01-01	Maquinaria Y Equipo Para La Pr	165.922.402,00	-35.581.229,80	130.341.172,20	19.730.587,16	110.610.585,04	15,14%
5-01-01-00	Maquinaria Y Equipo Para La Pr	0,00	154.861,86	154.861,86	0,00	154.861,86	0,00%
5-01-01-01	Maq Y Equ De Producción Con Fi	34.870.400,00	1.859.600,08	36.730.000,08	7.825.240,26	28.904.759,82	21,30%
5-01-01-02	Otros Maquinaria Y Equipo De P	131.052.002,00	-37.595.691,74	93.456.310,26	11.905.346,90	81.550.963,36	12,74%
5-01-02	Equipo De Transporte	226.125.100,00	49.351.258,33	275.476.358,33	0,00	275.476.358,33	0,00%
5-01-02-00	Equipo De Transporte	226.125.100,00	49.351.258,33	275.476.358,33	0,00	275.476.358,33	0,00%
5-01-03	Equipo De Comunicacion	823.880.420,50	-115.791.990,43	708.088.430,07	4.140.429,80	703.948.000,27	0,58%
5-01-03-00	Equipo De Comunicacion	823.880.420,50	-115.791.990,43	708.088.430,07	4.140.429,80	703.948.000,27	0,58%
5-01-04	Equipo Y Mobiliario Oficina	668.865.267,06	22.554.499,99	691.419.767,05	64.217.541,85	627.202.225,20	9,29%
5-01-04-00	Equipo Y Mobiliario Oficina	668.865.267,06	22.554.499,99	691.419.767,05	64.217.541,85	627.202.225,20	9,29%
5-01-05	Equipo De Cómputo	3.367.166.644,89	-214.282.470,41	3.152.884.174,48	543.714.482,49	2.609.169.691,99	17,24%
5-01-05-01	Equipo De Cómputo	3.367.166.644,89	-214.282.470,41	3.152.884.174,48	543.714.482,49	2.609.169.691,99	17,24%
5-01-06	Equipo Sanitario,De Laboratori	4.171.489.147,38	864.626.733,16	5.036.115.880,54	425.720.838,63	4.610.395.041,91	8,45%
5-01-06-00	Equipo Sanitario,De Laboratori	4.171.489.147,38	864.626.733,16	5.036.115.880,54	425.720.838,63	4.610.395.041,91	8,45%

**UNIVERSIDAD DE COSTA RICA**  
**VICERRECTORA DE ADMINISTRACIÓN**  
**OFICINA DE ADMINISTRACIÓN FINANCIERA**

**SITUACIÓN PRESUPUESTARIA DE EGRESOS POR OBJETO**  
**AL 30 DE JUNIO DE 2022**  
**(Expresado en colones)**

<b>CUENTA EGRESO</b>	<b>DESCRIPCIÓN</b>	<b>PRESUPUESTO ORDINARIO</b>	<b>( + ) AUMENTOS ( - ) DISMINUCIONES</b>	<b>PRESUPUESTO TOTAL</b>	<b>EGRESO REAL</b>	<b>TOTAL DISPONIBLE</b>	<b>% EJECUCIÓN</b>
5-01-07	Equipo Y Mobiliario Educac.Dep	3.756.939.070,19	-415.777.860,50	3.341.161.209,69	644.084.145,14	2.697.077.064,55	19,28%
5-01-07-01	Equipo Educacional Y Cultural	921.568.939,92	-97.636.077,10	823.932.862,82	81.147.837,40	742.785.025,42	9,85%
5-01-07-02	Adquisicion De Libros	132.544.658,27	-5.729.550,02	126.815.108,25	15.827.594,00	110.987.514,25	12,48%
5-01-07-03	Recursos Informacion Bibliogra	2.702.825.472,00	-312.412.233,38	2.390.413.238,62	547.108.713,74	1.843.304.524,88	22,89%
5-01-99	Maquinaria Y Equipo Diverso	1.695.255.248,31	-160.415.662,36	1.534.839.585,95	88.062.644,19	1.446.776.941,76	5,74%
5-01-99-01	Equipo Domestico	151.638.379,06	61.332.618,55	212.970.997,61	17.173.589,18	195.797.408,43	8,06%
5-01-99-02	Otros Equipos	1.542.283.569,25	-222.656.101,53	1.319.627.467,72	70.877.599,81	1.248.749.867,91	5,37%
5-01-99-03	Servicios Aduaneros De Bienes	1.333.300,00	907.820,62	2.241.120,62	11.455,20	2.229.665,42	0,51%
5-02	Construcciones Adiciones Y Mej	15.353.535.799,04	2.404.371,17	15.355.940.170,21	2.291.470.839,18	13.064.469.331,03	14,92%
5-02-01	Edificios	13.458.385.140,26	-2.778.951,84	13.455.606.188,42	1.966.339.767,18	11.489.266.421,24	14,61%
5-02-01-00	Edificios	13.458.385.140,26	-2.778.951,84	13.455.606.188,42	1.966.339.767,18	11.489.266.421,24	14,61%
5-02-02	Vias De Comunicacion Terrestre	3.509.839,88	-1.250.651,76	2.259.188,12	0,00	2.259.188,12	0,00%
5-02-02-00	Vias De Comunicacion Terrestre	3.509.839,88	-1.250.651,76	2.259.188,12	0,00	2.259.188,12	0,00%
5-02-07	Instalaciones	209.138.832,00	61.168,00	209.200.000,00	0,00	209.200.000,00	0,00%
5-02-07-00	Instalaciones	209.138.832,00	61.168,00	209.200.000,00	0,00	209.200.000,00	0,00%
5-02-99	Otras Construcciones,Adiciones	1.682.501.986,90	6.372.806,77	1.688.874.793,67	325.131.072,00	1.363.743.721,67	19,25%
5-02-99-00	Otras Construcciones,Adiciones	1.682.501.986,90	6.372.806,77	1.688.874.793,67	325.131.072,00	1.363.743.721,67	19,25%
5-03	Bienes Preexistentes	74.700.150,00	8.250.000,00	82.950.150,00	0,00	82.950.150,00	0,00%
5-03-01	Terrenos	60.000.000,00	8.250.000,00	68.250.000,00	0,00	68.250.000,00	0,00%
5-03-01-00	Terrenos	60.000.000,00	8.250.000,00	68.250.000,00	0,00	68.250.000,00	0,00%
5-03-02	Edificios Preexistentes	14.700.150,00	0,00	14.700.150,00	0,00	14.700.150,00	0,00%
5-03-02-00	Edificios Preexistentes	14.700.150,00	0,00	14.700.150,00	0,00	14.700.150,00	0,00%
5-99	Bienes Duraderos Diversos	1.411.212.508,57	-22.839.706,02	1.388.372.802,55	288.461.629,85	1.099.911.172,70	20,78%
5-99-01	Semovientes	22.434.700,00	-2.000.000,00	20.434.700,00	0,00	20.434.700,00	0,00%
5-99-01-00	Semovientes	22.434.700,00	-2.000.000,00	20.434.700,00	0,00	20.434.700,00	0,00%
5-99-03	Bienes Intangibles	1.388.777.808,57	-20.839.706,02	1.367.938.102,55	288.461.629,85	1.079.476.472,70	21,09%
5-99-03-00	Bienes Intangibles	1.388.777.808,57	-20.839.706,02	1.367.938.102,55	288.461.629,85	1.079.476.472,70	21,09%
<b>06</b>	<b>Transferencias Corrientes</b>	<b>50.186.100.225,38</b>	<b>524.876.464,29</b>	<b>50.710.976.689,67</b>	<b>22.082.752.020,69</b>	<b>28.628.224.668,98</b>	<b>43,55%</b>
6-01	Transferencias Corrientes Al S	0,00	169.000,00	169.000,00	168.000,00	1.000,00	99,41%
6-01-03	Transf. Ctes A Instit.Descent.	0,00	169.000,00	169.000,00	168.000,00	1.000,00	99,41%
6-01-03-04	Colegio De Microbiólogos Y Quí	0,00	169.000,00	169.000,00	168.000,00	1.000,00	99,41%
6-02	Transferencias Corrientes A Pe	43.207.624.876,15	39.008.792,71	43.246.633.668,86	18.319.310.309,25	24.927.323.359,61	42,36%
6-02-01	Becas A Funcionarios	2.505.000.000,00	-117.739.863,32	2.387.260.136,68	687.264.380,27	1.699.995.756,41	28,79%

**UNIVERSIDAD DE COSTA RICA  
VICERRECTORA DE ADMINISTRACIÓN  
OFICINA DE ADMINISTRACIÓN FINANCIERA**

**SITUACIÓN PRESUPUESTARIA DE EGRESOS POR OBJETO  
AL 30 DE JUNIO DE 2022  
(Expresado en colones)**

<b>CUENTA EGRESO</b>	<b>DESCRIPCIÓN</b>	<b>PRESUPUESTO ORDINARIO</b>	<b>( + ) AUMENTOS ( - ) DISMINUCIONES</b>	<b>PRESUPUESTO TOTAL</b>	<b>EGRESO REAL</b>	<b>TOTAL DISPONIBLE</b>	<b>% EJECUCIÓN</b>
6-02-01-00	Becas A Funcionarios	2.505.000.000,00	-117.739.863,32	2.387.260.136,68	687.264.380,27	1.699.995.756,41	28,79%
6-02-02	Becas A Terceras Personas	39.504.022.401,75	93.812.809,20	39.597.835.210,95	17.073.711.380,64	22.524.123.830,31	43,12%
6-02-02-01	Becas Horas Estudiantes	1.019.003.184,67	115.476.474,04	1.134.479.658,71	383.408.972,20	751.070.686,51	33,80%
6-02-02-02	Becas Horas Asistente	2.337.231.393,08	-129.977.245,13	2.207.254.147,95	925.095.755,85	1.282.158.392,10	41,91%
6-02-02-06	Otras Becas	173.415.000,00	-899.800,00	172.515.200,00	103.734.183,12	68.781.016,88	60,13%
6-02-02-07	Becas Horas Asistente Graduado	155.030.010,00	23.955.013,29	178.985.023,29	46.386.011,20	132.599.012,09	25,92%
6-02-02-08	Almuerzo	6.181.425.935,00	-6.200.000,00	6.175.225.935,00	3.037.517.408,00	3.137.708.527,00	49,19%
6-02-02-09	Otros Tiempos De Alimentacion	3.562.477.899,00	0,00	3.562.477.899,00	1.648.859.338,00	1.913.618.561,00	46,28%
6-02-02-11	Monto Economico Gastos De Carr	12.593.097.574,00	-18.000.000,00	12.575.097.574,00	5.456.217.473,48	7.118.880.100,52	43,39%
6-02-02-12	Monto Pobreza Extrema	2.134.628.663,00	4.000.000,00	2.138.628.663,00	986.844.896,00	1.151.783.767,00	46,14%
6-02-02-13	Monto De Excelencia Academica	636.807.853,00	7.400.000,00	644.207.853,00	324.895.916,52	319.311.936,48	50,43%
6-02-02-14	Transporte	2.561.275.961,00	-181.800.000,00	2.379.475.961,00	454.096.934,00	1.925.379.027,00	19,08%
6-02-02-15	Reubicacion Geografica	7.370.734.888,00	-19.000.000,00	7.351.734.888,00	3.415.613.614,00	3.936.121.274,00	46,46%
6-02-02-16	Residencias	330.944.041,00	0,00	330.944.041,00	27.521.802,00	303.422.239,00	8,32%
6-02-02-18	Odontologia	156.000.000,00	33.000.000,00	189.000.000,00	53.981.000,00	135.019.000,00	28,56%
6-02-02-19	Optometria	205.000.000,00	66.858.367,00	271.858.367,00	26.009.548,00	245.848.819,00	9,57%
6-02-02-20	Otras Becas Ofic Asunt Intern	80.000.000,00	47.000.000,00	127.000.000,00	43.753.382,27	83.246.617,73	34,45%
6-02-02-21	Otras Becas Tribun Elect Unive	6.950.000,00	0,00	6.950.000,00	2.078.100,00	4.871.900,00	29,90%
6-02-02-22	Apoyo Pago Servicios Internet	0,00	152.000.000,00	152.000.000,00	137.697.046,00	14.302.954,00	90,59%
6-02-03	Ayudas A Funcionarios	1.500.000,00	0,00	1.500.000,00	759.897,80	740.102,20	50,66%
6-02-03-00	Ayudas A Funcionarios	1.500.000,00	0,00	1.500.000,00	759.897,80	740.102,20	50,66%
6-02-99	Otras Transferencias A Persona	1.197.102.474,40	62.935.846,83	1.260.038.321,23	557.574.650,54	702.463.670,69	44,25%
6-02-99-01	Subsidios Por Incapacidades	900.000.000,00	0,00	900.000.000,00	489.340.877,65	410.659.122,35	54,37%
6-02-99-02	Al Sector Privado	191.302.474,40	62.935.846,83	254.238.321,23	55.151.123,59	199.087.197,64	21,69%
6-02-99-03	Transfer. Fondo Solidario Estu	105.800.000,00	0,00	105.800.000,00	13.082.649,30	92.717.350,70	12,37%
6-03	Prestaciones	6.240.964.490,16	0,00	6.240.964.490,16	2.775.812.563,41	3.465.151.926,75	44,48%
6-03-01	Prestaciones Legales	6.240.964.490,16	0,00	6.240.964.490,16	2.775.812.563,41	3.465.151.926,75	44,48%
6-03-01-00	Prestaciones Legales	6.240.964.490,16	0,00	6.240.964.490,16	2.775.812.563,41	3.465.151.926,75	44,48%
6-04	Transf.Ctes.A Entid.Priv.Sin F	612.850.373,20	0,00	612.850.373,20	457.850.373,20	155.000.000,00	74,71%
6-04-01	Transferencias Corrientes A As	192.850.373,20	0,00	192.850.373,20	192.850.373,20	0,00	100,00%
6-04-01-01	Transferencias Asociacion Depo	192.050.373,20	0,00	192.050.373,20	192.050.373,20	0,00	100,00%
6-04-01-02	Asociacion Deportiva Interesta	800.000,00	0,00	800.000,00	800.000,00	0,00	100,00%
6-04-04	Transf.Corrientes A Otras Enti	420.000.000,00	0,00	420.000.000,00	265.000.000,00	155.000.000,00	63,10%
6-04-04-00	Transf.Corrientes A Otras Enti	420.000.000,00	0,00	420.000.000,00	265.000.000,00	155.000.000,00	63,10%

UNIVERSIDAD DE COSTA RICA  
VICERRECTORA DE ADMINISTRACIÓN  
OFICINA DE ADMINISTRACIÓN FINANCIERA

SITUACIÓN PRESUPUESTARIA DE EGRESOS POR OBJETO  
AL 30 DE JUNIO DE 2022  
(Expresado en colones)

CUENTA EGRESO	DESCRIPCIÓN	PRESUPUESTO ORDINARIO	( + ) AUMENTOS ( - ) DISMINUCIONES	PRESUPUESTO TOTAL	EGRESO REAL	TOTAL DISPONIBLE	% EJECUCIÓN
6-06	Otras Tranfer. Corrientes Al S	49.815.807,85	473.269.325,58	523.085.133,43	506.001.596,06	17.083.537,37	96,73%
6-06-01	Indemnizaciones	49.815.807,85	473.269.325,58	523.085.133,43	506.001.596,06	17.083.537,37	96,73%
6-06-01-00	Indemnizaciones	49.815.807,85	473.269.325,58	523.085.133,43	506.001.596,06	17.083.537,37	96,73%
6-07	Transfer. Corrientes Al Sector	74.844.678,02	12.429.346,00	87.274.024,02	23.609.178,77	63.664.845,25	27,05%
6-07-02	Otras Transf. Corrientes Al Sec	74.844.678,02	12.429.346,00	87.274.024,02	23.609.178,77	63.664.845,25	27,05%
6-07-02-00	Otras Transf. Corrientes Al Sec	74.844.678,02	12.429.346,00	87.274.024,02	23.609.178,77	63.664.845,25	27,05%
<b>08</b>	<b>Amortizacion</b>	<b>806.373.893,74</b>	<b>0,00</b>	<b>806.373.893,74</b>	<b>396.450.685,76</b>	<b>409.923.207,98</b>	<b>49,16%</b>
8-02	Amortizacion De Prestamos	806.373.893,74	0,00	806.373.893,74	396.450.685,76	409.923.207,98	49,16%
8-02-07	Amortiz. De Prestamos Del Sect	806.373.893,74	0,00	806.373.893,74	396.450.685,76	409.923.207,98	49,16%
8-02-07-00	Amortiz. De Prestamos Del Sect	806.373.893,74	0,00	806.373.893,74	396.450.685,76	409.923.207,98	49,16%
<b>09</b>	<b>Cuentas Especiales</b>	<b>25.260.000,00</b>	<b>0,00</b>	<b>25.260.000,00</b>	<b>0,00</b>	<b>25.260.000,00</b>	<b>0,00%</b>
9-02	Sumas Sin Asignacion Presupues	25.260.000,00	0,00	25.260.000,00	0,00	25.260.000,00	0,00%
9-02-01	Sumas Libres Sin Asignacion Pr	25.260.000,00	0,00	25.260.000,00	0,00	25.260.000,00	0,00%
9-02-01-00	Sumas Libres Sin Asignacion Pr	25.260.000,00	0,00	25.260.000,00	0,00	25.260.000,00	0,00%
	<b>TOTAL</b>	<b>332.879.722.296,22</b>	<b>0,02</b>	<b>332.879.722.296,24</b>	<b>146.072.645.049,83</b>	<b>186.807.077.246,41</b>	<b>43,88%</b>



VÍNCULO EXTERNO

# ANEXO 11

# VÍNCULO EXTERNO FONDOS RESTRINGIDOS

(Incluye Fondos Intraproyectos,  
Fondos del Sistema-CONARE)

**FONDOS RESTRINGIDOS**  
**SITUACIÓN FINANCIERA - PRESUPUESTARIA**  
**(Incluye Fondos Intraproyectos, Fondos del Sistema-CONARE**  
**AL 30 DE JUNIO DE 2022**

**SITUACIÓN FINANCIERA**

Ingresos reales:	32.312.757.955,00
Egresos reales:	<u>5.194.616.604,59</u>
<b>Disponible financiero al 30-06-2022</b> (1)	<b>27.118.141.350,41</b>

**SITUACIÓN PRESUPUESTARIA**

<b>Ingresos del período</b>		<b>Porc. Recau.</b>
Presupuestados	23.420.142.490,99	
Reales	<u>32.312.757.955,00</u>	<b>137,97%</b>
<b>Ingresos percibidos de más</b>	<b>-8.892.615.464,01</b>	
<b>Egresos del período</b>		<b>Porc. Ejecuc.</b>
Presupuestados	23.420.142.490,99	
Reales	<u>5.194.616.604,59</u>	<b>22,18%</b>
<b>Egresos por ejecutar</b>	<b>18.225.525.886,40</b>	
<b>Diferencia de ingresos percibidos de más y egresos por ejecutar</b>	<b>27.118.141.350,41</b>	
<b>Menos: Compromisos presupuestarios</b>	<u>3.474.618.905,69</u>	
<b>Disponible presupuestario por ejecutar</b>	<u><u>23.643.522.444,72</u></u>	

**Notas:**

(1) No se incluyen los compromisos de presupuesto debido a que su efecto es presupuestario y no financiero, por tanto no constituyen un gasto real al 30 de junio de 2022.

UNIVERSIDAD DE COSTA RICA  
VICERRECTORÍA DE ADMINISTRACIÓN  
OFICINA DE ADMINISTRACIÓN FINANCIERA

ESTADO GENERAL POR UNIDAD  
PROYECTOS DEL VÍNCULO EXTERNO  
FONDOS RESTRINGIDOS  
Al 30 DE JUNIO DE 2022  
(Expresado en colones)

SITUACIÓN PRESUPUESTARIA					SITUACIÓN FINANCIERA					
UNIDAD EJECUTORA	DESCRIPCION	PRESUPUESTO	GASTO REAL	DISPONIBLE	CAJA ANTERIOR	INGRESOS	CAJA TOTAL	GASTO REAL	COMPROMISOS	DISPONIBLE
1302	REACRED CARRE ADMIN PUB, ADUAN Y COM EXT	0,00	0,00	0,00	4.038.744,94	0,00	4.038.744,94	0,00	0,00	4.038.744,94
1303	CAPACITAC PERSON DEL CENT EVALUA ACADEM	0,00	0,00	0,00	2.132.617,82	0,00	2.132.617,82	0,00	0,00	2.132.617,82
1305	REMANENTES VICERRECTORIA DE DOCENCIA	32.179.888,24	20.715.060,76	11.464.827,48	18.620.579,33	32.179.888,24	50.800.467,57	20.715.060,76	10.995.987,62	19.089.419,19
1309	XII CONG MUND COMPUT AGRIC RECUR NATURAL	0,00	0,00	0,00	9.395.520,90	-9.395.520,90	0,00	0,00	0,00	0,00
1322	VINC DE LA ACAD CON ORGAN DE ECON SOC CR	0,00	0,00	0,00	837,27	0,00	837,27	0,00	0,00	837,27
1324	DONACION FACULTAD CIENCIAS ECONOMICAS	0,00	0,00	0,00	980.034,03	0,00	980.034,03	0,00	0,00	980.034,03
1327	OBRAS DE INFRAESTRUCTURAS ESC ADM NEGOCI APORTES VARIOS - ESCUELA ADMINISTRACION PUBLICA	94.962,62	0,00	94.962,62	94.962,62	0,00	94.962,62	0,00	0,00	94.962,62
1331	APORTES VARIOS DE LA ESCUELA DE GEOGRAFIA	23.322,20	0,00	23.322,20	0,00	23.322,20	23.322,20	0,00	23.322,20	0,00
1339	REMANENTES FACULTAD DERECHO	0,00	0,00	0,00	19.330.296,25	14.395.365,67	33.725.661,92	0,00	0,00	33.725.661,92
1351	PRIMER TALLER CENTROAMERICANO EN LASERES1	0,00	0,00	0,00	1.181.729,72	0,00	1.181.729,72	0,00	0,00	1.181.729,72
1352	FITOPATOLOGIA -PROYECTO CENTROA.SIGATOKA	131.954,00	0,00	131.954,00	131.954,02	0,00	131.954,02	0,00	0,00	131.954,02
1355	DESARROLLO DE FINCA ESCUELA DE ZOOTECNIA	0,00	0,00	0,00	192.469.241,24	0,00	192.469.241,24	0,00	0,00	192.469.241,24
1357	XI CONGRESO LAT. EST. ING. QUIMICA	0,00	0,00	0,00	162.666,24	0,00	162.666,24	0,00	0,00	162.666,24
1358	EDUCACIÓN CONTINUA ESC DE ING INDUSTRIAL	28.886,50	0,00	28.886,50	0,00	28.886,50	28.886,50	0,00	28.886,50	0,00
1390	LA ENSEÑ HISTO Y NUEV TECNOL INFO Y COM	0,00	0,00	0,00	1.746.229,63	0,00	1.746.229,63	0,00	0,00	1.746.229,63
1391	APORT VARIOS OFERTA ACAD VARIAS LENGUAS	0,00	0,00	0,00	208.398,07	0,00	208.398,07	0,00	0,00	208.398,07
1392	REMANENTES ESC. ORIENTACIÓN Y EDUC. ESPE	0,00	0,00	0,00	495.483,37	0,00	495.483,37	0,00	0,00	495.483,37
1393	REDES CONOCIMIENTO, HABILIDADES Y COMPET	14.712,50	0,00	14.712,50	8.648.264,72	14.712,50	8.662.977,22	0,00	14.712,50	8.648.264,72
1394	REMANENTES FAC. MICROBIOLOGIA	0,00	0,00	0,00	13.382.252,91	7.954,05	13.390.206,96	0,00	0,00	13.390.206,96
1395	REMANENTES ESCUELA DE QUÍMICA	0,00	0,00	0,00	21.000.000,00	0,00	21.000.000,00	0,00	0,00	21.000.000,00
1402	FERIA NACIONAL CIENCIA Y TECNOLOGIA	0,00	0,00	0,00	389.270,00	0,00	389.270,00	0,00	0,00	389.270,00
1408	EUCR EDICION DE LIBROS	12.856.209,89	0,00	12.856.209,89	10.294.639,89	1.361.570,00	11.656.209,89	0,00	133.760,00	11.522.449,89
1412	ESTAB SIST ALERT ANT INUND MICROC RIO BU	0,00	0,00	0,00	316.378,00	0,00	316.378,00	0,00	0,00	316.378,00
1413	ADMINIST FOND OBTEN MED PREM FUNDA EMIR	0,00	0,00	0,00	97.714,64	0,00	97.714,64	0,00	0,00	97.714,64
1421	PAP NEOTR COMPL MODUL INMUNID ADAPT DUR	165.611,33	0,00	165.611,33	614.685,57	165.611,33	780.296,90	0,00	165.611,33	614.685,57
1426	CONVENIO CITA-UCR/JAPDEVA	51.609,95	0,00	51.609,95	51.609,95	0,00	51.609,95	0,00	0,00	51.609,95
1434	FRESHWATER CRABS OF THE WORLD DONACIÓN BIODIVERSIDAD MARINA , ÁREA CONSERV	0,00	0,00	0,00	0,00	7.097.991,55	7.097.991,55	0,00	0,00	7.097.991,55
1438	GUANACASTE	11.686.692,00	1.942.742,90	9.743.949,10	2.531.973,90	237.972,00	2.769.945,90	1.942.742,90	3.996,00	823.207,00
1439	SMARTFRUIT COSTA RICA: FORTALECIMIENTO	12.291.944,24	58.522,50	12.233.421,74	2.072.792,23	0,00	2.072.792,23	58.522,50	0,00	2.014.269,73
1442	DENSIFICACIÓN DE LA RED DE GRAVEDAD CR.	2.043.460,06	0,00	2.043.460,06	0,00	2.043.460,06	2.043.460,06	0,00	0,00	2.043.460,06
1445	APOYO A LOS PROYECTOS DEL CIPROC	17.158.522,12	764.075,40	16.394.446,72	10.658.522,12	14.551.363,57	25.209.885,69	764.075,40	0,00	24.445.810,29
1454	MEJORAMIENTO INTEGRAL PRODUCCION PLASMA	18.726.282,00	10.253.973,80	8.472.308,20	0,00	18.726.282,00	18.726.282,00	10.253.973,80	8.472.308,20	0,00
1457	DONACIONES C.I.T.A.	17.795.761,94	1.124.550,30	16.671.211,64	17.795.761,94	0,00	17.795.761,94	1.124.550,30	3.546.600,50	13.124.611,14
1459	FORM PRODUC PRODUT LIMPIEZ AMIGAB AMBIE	4.328.275,74	681.839,85	3.646.435,89	2.828.275,69	0,00	2.828.275,69	681.839,85	0,00	2.146.435,84
1462	APOYO ACTIVIDADES DE INVESTIGACION CIBCM	0,00	0,00	0,00	1.126.817,64	0,00	1.126.817,64	0,00	0,00	1.126.817,64
1467	CARACT INESTABIL MUTAC DM1 GEN DMPK ESPR	0,00	0,00	0,00	65.640,85	0,00	65.640,85	0,00	0,00	65.640,85
1474	ESTM TALL PRIM MADUR SEX SEIS ESPEC INTE	0,00	0,00	0,00	7.097.991,55	-7.097.991,55	0,00	0,00	0,00	0,00
1476	FORTAL DEL EQUIPO E INFRAESTRUCT CICANUM	12.080.124,33	764.348,55	11.315.775,78	11.523.756,90	556.367,94	12.080.124,84	764.348,55	556.367,94	10.759.408,35
1477	MEJORAM. DIAGNOS. MOLECULAR DISTROFIA	0,00	0,00	0,00	244.344,35	0,00	244.344,35	0,00	0,00	244.344,35
1478	MANEJ INTEGR RECURS HIDRAUL CUEN RIO ABA	0,00	0,00	0,00	375.521,97	4.168.581,84	4.544.103,81	0,00	0,00	4.544.103,81
1486	DINAM ACT SISTEM DOS COMP BVRRS Y SIST S	0,00	0,00	0,00	422.644,94	0,00	422.644,94	0,00	0,00	422.644,94
1495	DONACION INST INVESTIGACIONES FARMACEUT	2.878.694,16	0,00	2.878.694,16	2.878.694,16	0,00	2.878.694,16	0,00	0,00	2.878.694,16
1499	FONDO DE CONTINGENCIAS DEL SEP	3.719.222,51	466.010,00	3.253.212,51	53.254.386,08	2.818.722,52	56.073.108,60	466.010,00	0,01	55.607.098,59
1504	IDENT NUEV EFECT BACIL THURIN ACTIV CONT	0,00	0,00	0,00	572.960,83	0,00	572.960,83	0,00	0,00	572.960,83
1517	MECANISM TOXICID DE FOSFOLIP A2 OFIDICAS	0,00	0,00	0,00	267.995,03	0,00	267.995,03	0,00	0,00	267.995,03
1520	FOMENT EMPREND ADUCAC SUP P/ MEJ INSER P	0,00	0,00	0,00	246.218,27	0,00	246.218,27	0,00	0,00	246.218,27
1528	EXCEDENTES PROG POSG ESPECIALIDAD MEDICAS	0,00	0,00	0,00	186.598.322,84	0,00	186.598.322,84	0,00	0,00	186.598.322,84
1533	FOND BECAS DE LA RED MACRO UNIVERSIDADES	0,00	0,00	0,00	2.533.177,90	0,00	2.533.177,90	0,00	0,00	2.533.177,90
1543	SEGUIMIENTO LAGO RÍO CUARTO - CIMAR	3.002.465,42	59.300,00	2.943.165,42	3.002.465,42	0,00	3.002.465,42	59.300,00	0,00	2.943.165,42
1551	FONDO DE CONTINUIDAD DEL CITA	44.039.637,74	9.832.296,92	34.207.340,82	43.166.185,26	88.945.513,82	132.111.699,08	9.832.296,92	0,00	122.279.402,16
1560	INDENNIZACION A ESTUDIANTES POSG ESP MED	0,00	0,00	0,00	0,17	0,00	0,17	0,00	0,00	0,17
1561	PROG DES CAP INVEST P/L PREV Y MITIG DES	0,00	0,00	0,00	865.590,21	0,00	865.590,21	0,00	0,00	865.590,21
1564	PROCES HIDROCLIMAT CORRED SECO CENTROAME	0,00	0,00	0,00	67.711,42	0,00	67.711,42	0,00	0,00	67.711,42
1567	ESTUD PROP TRANS ELECT BIOMAC A TRAV NAN	0,00	0,00	0,00	0,04	0,00	0,04	0,00	0,00	0,04

UNIVERSIDAD DE COSTA RICA  
VICERRECTORÍA DE ADMINISTRACIÓN  
OFICINA DE ADMINISTRACIÓN FINANCIERA

ESTADO GENERAL POR UNIDAD  
PROYECTOS DEL VÍNCULO EXTERNO  
FONDOS RESTRINGIDOS  
Al 30 DE JUNIO DE 2022  
(Expresado en colones)

SITUACIÓN PRESUPUESTARIA					SITUACIÓN FINANCIERA					
UNIDAD EJECUTORA	DESCRIPCION	PRESUPUESTO	GASTO REAL	DISPONIBLE	CAJA ANTERIOR	INGRESOS	CAJA TOTAL	GASTO REAL	COMPROMISOS	DISPONIBLE
1577	APOYO ECON A ESTUD Q TRAB EN PROY INVEST	0,00	0,00	0,00	291.120,56	0,00	291.120,56	0,00	0,00	291.120,56
1581	REMAN I PROM MAEST SIST DE INFOR GEOGR	0,00	0,00	0,00	984.921,33	0,00	984.921,33	0,00	0,00	984.921,33
1584	ESTIM PRODUC METANO EN RUMEN A PART PAST	0,00	0,00	0,00	54.000,00	0,00	54.000,00	0,00	0,00	54.000,00
1589	CLASIF SUEL DON SE UBIC NUEV ESTAC ACELE	0,00	0,00	0,00	5.150,00	0,00	5.150,00	0,00	0,00	5.150,00
1598	BIOTRANSF SUBP GENER INDUST PROC FRUTAS	0,00	0,00	0,00	5.501.222,59	0,00	5.501.222,59	0,00	0,00	5.501.222,59
1603	CONSTRUCCION DEL TEATRO UNIVERSITARIO	0,00	0,00	0,00	258.138,40	0,00	258.138,40	0,00	0,00	258.138,40
1610	ASESORIAS TECNICAS Y CONSULTORIAS CICAP	0,00	0,00	0,00	164.937,99	15.059.732,37	15.224.670,36	0,00	0,00	15.224.670,36
1611	UTILIZ DE MICROORGA EN EL CAMPO AGRICOLA	0,00	0,00	0,00	120.000,00	0,00	120.000,00	0,00	0,00	120.000,00
1612	FONDO LIQUIDACION PROGRAMA PAIS	0,00	0,00	0,00	81.831,55	0,00	81.831,55	0,00	0,00	81.831,55
1613	REMAN CURS ESPEC "DEMOC IDEL CRITICADO"	0,00	0,00	0,00	630,60	0,00	630,60	0,00	0,00	630,60
1618	PROGRAMA DE DESARROLLO MUNICIPAL	0,00	0,00	0,00	8.768.031,56	0,00	8.768.031,56	0,00	0,00	8.768.031,56
1619	GASTOS DE OPERACION CICAP	10.786.176,10	6.021.092,16	4.765.083,94	30.811.876,09	3.786.176,10	34.598.052,19	6.021.092,16	3.786.176,10	24.790.783,93
1620	COORD E IMPULSO A LA COOPERACION EXTERNA	0,00	0,00	0,00	3.053.820,50	0,00	3.053.820,50	0,00	0,00	3.053.820,50
1621	PROGRAMA DE APOYO TECNICO ESC. NUTRICIÓN	1.359.133,45	730.003,22	629.130,23	4.438.397,55	200.000,00	4.638.397,55	730.003,22	400.000,00	3.508.394,33
1622	EDUCACIÓN CONTINUA ESC DE ING INDUSTRIAL	1.459.029,09	19.212,00	1.439.817,09	1.371.529,09	87.500,00	1.459.029,09	19.212,00	311.000,08	1.128.817,01
1623	DONACION COLEGIO DE PERIODISTAS DE CR	0,00	0,00	0,00	529.137,00	0,00	529.137,00	0,00	0,00	529.137,00
1624	MANEJO IMPACTO SEQUÍA CUENCAS TROPICALES	1.317.337,41	0,00	1.317.337,41	11.901.539,83	1.317.337,41	13.218.877,24	0,00	0,00	13.218.877,24
1625	FONDO DESARR ACADÉMICO ESC. ENFERMERÍA	12.465.143,17	80.000,00	12.385.143,17	12.465.143,17	0,00	12.465.143,17	80.000,00	0,00	12.385.143,17
1627	BIODERECHO COMO HERRAMIENTA GLOBAL	36.796.483,61	1.892.626,50	34.903.857,11	29.293.524,24	0,00	29.293.524,24	1.892.626,50	2.022.008,00	25.378.889,74
1635	CULT ROBOT P/ MEJOR CALID VIDA SOC COSTA	0,00	0,00	0,00	354.615,55	0,00	354.615,55	0,00	0,00	354.615,55
1636	FONDO SOLIDAR CENTR INFANTIL UNIV (CIUS)	17.070.951,60	11.277.922,00	5.793.029,60	32.416.158,92	14.210.951,60	46.627.110,52	11.277.922,00	5.617.029,60	29.732.158,92
1640	ELABOR MEMOR I CONG IBERO PATRIN CULT CR	0,00	0,00	0,00	735.792,60	0,00	735.792,60	0,00	0,00	735.792,60
1641	EXPO-UCR 2015	0,00	0,00	0,00	205.648,20	0,00	205.648,20	0,00	0,00	205.648,20
1642	APOYO AL DESARR DE ACT EN CR DE RED LECT.	15.075.561,01	9.014.702,08	6.060.858,93	1.932.387,98	12.086.567,72	14.018.955,70	9.014.702,08	0,00	5.004.253,62
1644	REMANENTES FEIMA	0,00	0,00	0,00	5.850.569,17	0,00	5.850.569,17	0,00	0,00	5.850.569,17
1645	DONACIÓN FORO FARMACÉUTICO DE LAS AMÉRIC	0,00	0,00	0,00	3.226,15	0,00	3.226,15	0,00	0,00	3.226,15
1646	CURSO INTERNAC SOBRE EDICION DE GENOMAS	149.033,05	0,00	149.033,05	0,00	149.033,05	149.033,05	0,00	0,00	149.033,05
1647	REMANENTES ESCUELA DE MATEMATICAS	14.380.848,98	366.992,30	14.013.856,68	29.829.801,79	0,00	29.829.801,79	366.992,30	970.200,00	28.492.609,49
1648	NGÓBE - BUGLÉ SALVAGUARDIA DE SU PCI	1.548.838,86	668.700,00	880.138,86	1.548.838,86	0,00	1.548.838,86	668.700,00	0,00	880.138,86
1649	FONDO PARA DESARROLLO ESC. CS. POLÍTICAS	0,00	0,00	0,00	214.274,78	0,00	214.274,78	0,00	0,00	214.274,78
1651	CONSTRUCCION DEL EDIFICIO OBS	2.421.740.314,32	685.507.998,65	1.736.232.315,67	0,36	2.421.740.314,00	2.421.740.314,36	685.507.998,65	1.736.232.315,35	0,36
1652	REMANENTES INSTITUTO INV JURIDICAS	0,00	0,00	0,00	998.091,00	0,00	998.091,00	0,00	0,00	998.091,00
1653	REMANENTES SEDE INTERUNIVER. DE ALAJUELA	0,00	0,00	0,00	3.292.805,95	0,00	3.292.805,95	0,00	0,00	3.292.805,95
1654	REMANENTES ESC. TECNOLOGÍAS EN SALUD	21.401.400,73	0,00	21.401.400,73	21.364.232,57	37.168,16	21.401.400,73	0,00	2.757.018,16	18.644.382,57
1655	REMANENTES ESCUELA DE ECONOMÍA	0,00	0,00	0,00	2.644.040,44	0,00	2.644.040,44	0,00	0,00	2.644.040,44
1656	REMANENTES ESCUELA ECONOMÍA AGRÍCOLA	3.253.000,00	0,00	3.253.000,00	3.768.432,67	0,00	3.768.432,67	0,00	0,00	3.768.432,67
1657	DONACIÓN SERVICIO ALEMÁN INTER ACADEMICO	0,00	0,00	0,00	374.117,87	0,00	374.117,87	0,00	0,00	374.117,87
1658	PROGRAMA EXTENSIÓN DOCENTE ESC.ADM.PUB.	0,00	0,00	0,00	328.632,98	0,00	328.632,98	0,00	0,00	328.632,98
1659	REMANENTES ESC. ADMINISTRACIÓN PÚBLICA	0,00	0,00	0,00	32.873,05	0,00	32.873,05	0,00	0,00	32.873,05
1660	FONDO DESARROLLO ACADÉMICO SALUD PÚBLICA	25.215.825,87	529.724,30	24.686.101,57	25.159.736,47	56.089,40	25.215.825,87	529.724,30	0,00	24.686.101,57
1662	PROGRAMA DIFUSIÓN DE LA CULTURA CHINA	109.852.921,63	19.409.864,60	90.443.057,03	70.116.738,94	39.724.898,24	109.841.637,18	19.409.864,60	679.045,00	89.752.727,58
1663	NECESIDADES ESPECÍFICAS CIL	4.188.160,00	0,00	4.188.160,00	4.188.160,00	0,00	4.188.160,00	0,00	0,00	4.188.160,00
1664	REMANENTES CIMPA	0,00	0,00	0,00	1.817.086,32	694.830,92	2.511.917,24	0,00	0,00	2.511.917,24
1665	REMANENTES CAPACITACION LESCO - CENDEISS	42.168.677,53	1.454.235,12	40.714.442,41	21.476.425,64	680.000,00	22.156.425,64	1.454.235,12	0,00	20.702.190,52
1666	PROMOVIENDO EL USO DE HERRAMIENTAS TECNO	90.000.000,00	9.000.000,00	81.000.000,00	0,00	90.000.000,00	90.000.000,00	9.000.000,00	0,00	81.000.000,00
1667	DONACIÓN ORGANIZACIÓN NACIONES UNIDAS	6.180.990,00	4.923.065,95	1.257.924,05	0,00	6.141.758,00	6.141.758,00	4.923.065,95	0,00	1.218.692,05
1668	REMANENTES SEDE REGIONAL DE OCCIDENTE	3.442.965,15	476.850,00	2.966.115,15	0,00	3.207.391,15	3.207.391,15	476.850,00	1.600.000,00	1.130.541,15
1669	REMANENTES PROIN	0,00	0,00	0,00	0,00	85.319.265,19	85.319.265,19	0,00	0,00	85.319.265,19
1670	REMANENTES FONDO PARA EL DESARROLLO ACAD	0,00	0,00	0,00	0,00	1.044.690,16	1.044.690,16	0,00	0,00	1.044.690,16
1671	CONVENIO PROMOCION DE LA DEFENSA JURÍDIC	0,00	500.000,00	-500.000,00	0,00	5.000.000,00	5.000.000,00	500.000,00	0,00	4.500.000,00
1672	XIX SIMPOSIO LATINOAM LÓGICA MATEMÁTICA	11.200.000,00	0,00	11.200.000,00	0,00	6.862.720,49	6.862.720,49	0,00	1.042.360,51	5.820.359,98
1674	BECA ESTUDIANTIL YOLANDA AVILÉS RAYO	8.100.000,00	3.500.000,00	4.600.000,00	0,00	8.350.000,00	8.350.000,00	3.500.000,00	0,00	4.850.000,00
1675	BECA EMPRESA "ALVAREZ Y MARÍN"	4.265.000,00	2.066.000,00	2.199.000,00	176.147,00	2.432.500,00	2.608.647,00	2.066.000,00	0,00	542.647,00
1676	BECA GUIDO SIBAJA PEREIRA	0,00	0,00	0,00	25.583.184,88	0,00	25.583.184,88	0,00	0,00	25.583.184,88
1678	BECAS MEDIC. Y ODONT. - INVERSION LUIS BERGUER	0,00	0,00	0,00	5.518.105,96	0,00	5.518.105,96	0,00	0,00	5.518.105,96
1679	90% INTERESES - BECAS MEDICINA Y ODONTOL	0,00	0,00	0,00	2.476.774,78	176.881,63	2.653.656,41	0,00	0,00	2.653.656,41

UNIVERSIDAD DE COSTA RICA  
VICERRECTORÍA DE ADMINISTRACIÓN  
OFICINA DE ADMINISTRACIÓN FINANCIERA

ESTADO GENERAL POR UNIDAD  
PROYECTOS DEL VÍNCULO EXTERNO  
FONDOS RESTRINGIDOS  
Al 30 DE JUNIO DE 2022  
(Expresado en colones)

SITUACIÓN PRESUPUESTARIA					SITUACIÓN FINANCIERA					
UNIDAD EJECUTORA	DESCRIPCION	PRESUPUESTO	GASTO REAL	DISPONIBLE	CAJA ANTERIOR	INGRESOS	CAJA TOTAL	GASTO REAL	COMPROMISOS	DISPONIBLE
1680	BECA GUIDO SIBAJA PEREIRA-INTERESES-	450.000,00	200.000,00	250.000,00	496.398,71	0,00	496.398,71	200.000,00	0,00	296.398,71
1682	BECAS SERVEX	0,00	0,00	0,00	117.340,00	0,00	117.340,00	0,00	0,00	117.340,00
1683	FONDO ESTUDIANTIL APOYO ESTUDIANTES	846.041.220,80	13.272.249,30	832.768.971,50	833.087.105,80	23.378.959,00	856.466.064,80	13.272.249,30	0,00	843.193.815,50
1684	BECAS CROWLEY	2.596.000,00	1.377.200,00	1.218.800,00	821.967,68	930.023,00	1.751.990,68	1.377.200,00	0,00	374.790,68
1685	ASUNTOS CULTURALES FEUCR	0,00	0,00	0,00	1.999.973,94	0,00	1.999.973,94	0,00	0,00	1.999.973,94
1686	BECAS VICTORIA SALAS DOUST-INVERSION	0,00	0,00	0,00	86.121.435,17	0,00	86.121.435,17	0,00	0,00	86.121.435,17
1687	BECAS VICTORIA SALAS DOUST - INTERESES -	3.600.000,00	1.400.000,00	2.200.000,00	26.123.072,76	2.611.191,83	28.734.264,59	1.400.000,00	0,00	27.334.264,59
1688	PREST. ESTUD. GOLCHER BARQUIL-INTERESES	2.400.000,00	450.000,00	1.950.000,00	327.227,36	675.066,29	1.002.293,65	450.000,00	0,00	552.293,65
1689	PRESTAMO ESTUD. GOLCHER BARQUIL \$4000	0,00	0,00	0,00	3.269.118,45	0,00	3.269.118,45	0,00	0,00	3.269.118,45
1690	PROYECCION DEPORTIVA Y ARTISTICA UCR	0,00	0,00	0,00	1.139.865,50	0,00	1.139.865,50	0,00	0,00	1.139.865,50
1692	BECA DR. JORGE VEGA MARTINEZ	0,00	0,00	0,00	100.000,00	0,00	100.000,00	0,00	0,00	100.000,00
1694	BECA "ABBOTT VASCULAR LTDA"	5.520.000,00	0,00	5.520.000,00	0,00	28.647,75	28.647,75	0,00	0,00	28.647,75
1696	CONGRESO DE ESTUDIANTES DE NEGOCIOS	0,00	0,00	0,00	46.036,09	0,00	46.036,09	0,00	0,00	46.036,09
1697	SIIBEUNE - DESARROLLO DE INDICADORES	0,00	0,00	0,00	2.250.000,00	0,00	2.250.000,00	0,00	0,00	2.250.000,00
1698	PROG VOLUNT VICERRECTOR VIDA ESTUDIANTIL	0,00	0,00	0,00	101.345,00	0,00	101.345,00	0,00	0,00	101.345,00
1699	BECA EXTERNA "ELSA CARRANZA ZAMORA"	1.050.000,00	300.000,00	750.000,00	50.000,00	550.000,00	600.000,00	300.000,00	0,00	300.000,00
1754	CARRERA RECREATIVA Y DEPORTIVA UCR	0,00	0,00	0,00	25.895,72	0,00	25.895,72	0,00	0,00	25.895,72
1755	AGENCIA BANCARIA UNIVERSITARIA	6.192.742,10	5.857.307,95	335.434,15	21.434.888,51	12.471.016,55	33.905.905,06	5.857.307,95	0,00	28.048.597,11
1756	FERIA UNIVERS DEL AHORRO Y LAS FINANZAS	0,00	0,00	0,00	849.312,43	0,00	849.312,43	0,00	0,00	849.312,43
1757	APOYO A LA UNIDAD DE GESTION AMBIENTAL	0,00	0,00	0,00	334.937,93	0,00	334.937,93	0,00	0,00	334.937,93
1806	BECAS CLYDE JHON SURGI - INTERESES-	4.000.000,00	1.150.000,00	2.850.000,00	22.928.822,44	3.334.295,48	26.263.117,92	1.150.000,00	0,00	25.113.117,92
1807	BECAS CLYDE JHON SURGI - APORTE	0,00	0,00	0,00	111.538.902,71	0,00	111.538.902,71	0,00	0,00	111.538.902,71
1808	BECAS CLYDE SURGI - COLONES	0,00	0,00	0,00	10.000.000,00	0,00	10.000.000,00	0,00	0,00	10.000.000,00
1809	PREMIO FAMILIA GIROLAMI - APORTE	0,00	0,00	0,00	5.353.800,00	0,00	5.353.800,00	0,00	0,00	5.353.800,00
1810	PREMIO FAMILIA GIROLAMI - INTERESES	0,00	0,00	0,00	625.559,20	2,96	625.562,16	0,00	0,00	625.562,16
1816	PREMIO FERNANDO SOTO HARRISON	0,00	0,00	0,00	2,96	-2,96	0,00	0,00	0,00	0,00
1817	IMPRESION LIBRO "QUE PASO EN LOS A?OS 40	0,00	0,00	0,00	2.574.313,75	0,00	2.574.313,75	0,00	0,00	2.574.313,75
1819	PROYECTOS DE INVERSION, RECTORIA	117.914.393,00	0,00	117.914.393,00	107.025.000,00	10.889.393,00	117.914.393,00	0,00	4.335.032,00	113.579.361,00
1820	AMORTIZACION SIEDIN-RECTORIA	33.716.897,72	0,00	33.716.897,72	33.716.897,72	5.097.610,94	38.814.508,66	0,00	0,00	38.814.508,66
1833	ACTIVIDADES DE INTERCAMBIO ACADEMICO	200.000,00	96.697,45	103.302,55	1.179.887,09	0,00	1.179.887,09	96.697,45	0,00	1.083.189,64
1842	RED OBSERVATOR DE BUEN PRACT EN DIRECC E	9.016.327,00	911.978,40	8.104.348,60	9.016.327,00	0,00	9.016.327,00	911.978,40	16.125,60	8.088.223,00
1843	CONVENIO AGENCIA COOPERACIÓN COREA	918.999.995,19	0,00	918.999.995,19	918.999.995,19	0,00	918.999.995,19	0,00	0,00	918.999.995,19
1901	PROYECTOS DOCENTES - SEDE REGIONAL OCCIDENTE	0,00	0,00	0,00	3.103.767,90	0,00	3.103.767,90	0,00	0,00	3.103.767,90
8003	PAP ESTR OXIDAT EFFECT CITOTOX TOXIN EPSI	0,84	0,00	0,84	0,00	0,84	0,84	0,00	0,84	0,00
8008	IMPLEMENT REGLAM TEC CENTROAM RTCA	9.706.450,31	732.819,37	8.973.630,94	2.497.136,23	7.335.522,98	9.832.659,21	732.819,37	7.329,24	9.092.510,60
8009	MURCIEL ROED AMBIENT DOMICIL PERIDOM RES	0,00	0,00	0,00	0,01	0,00	0,01	0,00	0,00	0,01
8012	ESTUD JURID. S/ DERECHO A LA SEGUR. DIVERSIDAD ALIMENT	0,00	0,00	0,00	1.692.272,50	0,00	1.692.272,50	0,00	0,00	1.692.272,50
	VARIAC PROP DINAM ESTRUC CONSTR MAMPOSTERIA CONFINADA	0,00	0,00	0,00	397.567,40	-397.567,40	0,00	0,00	0,00	0,00
8013	EFIC. UTIL. NUTRIENTES NUTRIC. ANIM. MONOG	1.950.000,00	1.852.966,98	97.033,02	5.585.680,50	0,00	5.585.680,50	1.852.966,98	32.307,32	3.700.406,20
8017	PERFIL EXPRES COMPAR MULTIPLES TEJI	17.669.500,46	1.137.923,65	16.531.576,81	14.257.666,62	1.705.916,92	15.963.583,54	1.137.923,65	3.072.594,55	11.753.065,34
8019	CRECIMIENTO BACTERIA ENTOMOPATOGENA BACI	0,00	0,00	0,00	40.862,31	0,00	40.862,31	0,00	0,00	40.862,31
8020	FORTALECIMIENTO OBSERVATORIO DESARROLLO	67.057.437,00	10.852.754,66	56.204.682,37	29.003.960,84	37.863.474,93	66.867.435,77	10.852.754,66	4.530.820,00	51.483.861,11
8022	APOYO PROCESOS ACADÉMICOS IIP	9.310.947,20	1.462.773,95	7.848.173,25	9.310.947,20	0,00	9.310.947,20	1.462.773,95	0,00	7.848.173,25
8025	MEDICION Y CALCULO GRAVEDAD ABSOLUTA CR	0,00	0,00	0,00	2.043.460,06	-2.043.460,06	0,00	0,00	0,00	0,00
8026	ANIELOGEN IMPERF, IDENT FAMIL POSIB DET	0,00	0,00	0,00	1.202.519,86	0,00	1.202.519,86	0,00	0,00	1.202.519,86
8027	FORTALEC INVEST POBL SALUD POLIT PUBL CR	43.012.642,76	633.784,36	42.378.858,40	46.030.328,26	690.566,88	46.720.895,14	633.784,36	0,00	46.087.110,78
8029	CONT SERV ANALI PSICOM MULT ECUAC ESTRU	0,00	0,00	0,00	766.968,03	0,00	766.968,03	0,00	0,00	766.968,03
8030	FORTAL ACTIV INVEST DESARRO CELEQ	26.413,56	0,00	26.413,56	84.073.320,24	26.413,56	84.099.733,80	0,00	26.413,56	84.073.320,24
8031	VINCULO ENTRE EDUCACION Y MERCADO LABORA	23.402.504,00	8.585.674,92	14.816.829,08	21.833.055,55	7.278.599,59	29.111.655,14	8.585.674,92	1.373.972,16	19.152.008,06
8034	INTERACCIÓN ENTRE CIENCIA Y RELIGIÓN UCR	0,00	0,00	0,00	424.797,56	0,00	424.797,56	0,00	0,00	424.797,56
8035	USO SENSORES REMOTOS EN LA AGRICULTURA	10.125.204,18	0,00	10.125.204,18	5.584.942,02	4.540.262,11	10.125.204,13	0,00	0,00	10.125.204,13
8036	APOYO, ESTIMULO Y PROMOCION INV-AS IICE	193.404.676,76	3.843.108,57	189.561.568,19	202.051.382,97	22.922.754,44	224.974.137,41	3.843.108,57	892.918,58	220.238.110,26
8039	DESARROLLO ACTIVIDADES INVES-CEIP	0,00	0,00	0,00	2.099.467,95	0,00	2.099.467,95	0,00	0,00	2.099.467,95
8040	APOYO ACTIVIDAD INVES Y AC SOCIAL-INISA	0,00	0,00	0,00	3.928.658,07	-3.928.658,07	0,00	0,00	0,00	0,00
8041	INTERACTUAR CON COMUNIDAD DESDE BIBLIOTE	0,00	0,00	0,00	124.605,74	0,00	124.605,74	0,00	0,00	124.605,74

UNIVERSIDAD DE COSTA RICA  
VICERRECTORÍA DE ADMINISTRACIÓN  
OFICINA DE ADMINISTRACIÓN FINANCIERA

ESTADO GENERAL POR UNIDAD  
PROYECTOS DEL VÍNCULO EXTERNO  
FONDOS RESTRINGIDOS  
Al 30 DE JUNIO DE 2022  
(Expresado en colones)

SITUACIÓN PRESUPUESTARIA					SITUACIÓN FINANCIERA					
UNIDAD EJECUTORA	DESCRIPCION	PRESUPUESTO	GASTO REAL	DISPONIBLE	CAJA ANTERIOR	INGRESOS	CAJA TOTAL	GASTO REAL	COMPROMISOS	DISPONIBLE
8042	APOYO DESARROLLO ACTIVADES INVEST-INIE	0,00	0,00	0,00	7.515.229,10	-7.515.229,10	0,00	0,00	0,00	0,00
8043	DEVELOPMENT AND VALIDATION OF A GENETICA	3.070.364,24	2.987.010,00	83.354,24	80.768,08	2.989.596,16	3.070.364,24	2.987.010,00	83.354,24	0,00
8045	EMALCA 2019 - CIMPA	0,00	0,00	0,00	3.587.526,35	-3.278.699,35	308.827,00	0,00	0,00	308.827,00
8046	BIOMETRÍA E INDICE CONDICIÓN 4 ESPECIES	0,00	0,00	0,00	33.824,40	-33.824,40	0,00	0,00	0,00	0,00
8047	GESTION RECURSOS PARA INVESTIG - INIFAR	5.423.411,20	0,00	5.423.411,20	96.282,20	3.929.735,74	4.026.017,94	0,00	0,00	4.026.017,94
8048	UN ENSAYO SUSTITUTO EN BASE CELULAR	9.242.720,10	576.810,00	8.665.910,10	8.165.180,10	1.077.540,00	9.242.720,10	576.810,00	65.943,03	8.599.967,07
8049	IMPLEMENTATION OF STABLE ISOTOPE ANALYSI	8.672.117,49	2.332.353,30	6.339.764,19	3.457.117,49	4.911.950,40	8.369.067,89	2.332.353,30	1.232.220,00	4.804.494,59
8051	EVALUATING IMPACTS OF OCEAN ACIDIFICA	3.669.250,00	835.356,60	2.833.893,40	3.669.250,53	0,00	3.669.250,53	835.356,60	0,00	2.833.893,93
8052	DESARROLLO Y FORTALECIMIENTO CIGC	5.377.072,00	0,00	5.377.072,00	2.022.006,62	15.065,38	2.037.072,00	0,00	0,00	2.037.072,00
8053	UTILIZACION DE IDENTIFICACIÓN MOLECULAR	10.885,40	0,00	10.885,40	220.555,88	44.709,80	265.265,68	0,00	10.885,40	254.380,28
8054	DESARROLLO PRODUCTOS NATURACÉUTICOS	12.278.153,78	1.026.142,40	11.252.011,38	12.278.153,58	0,00	12.278.153,58	1.026.142,40	0,00	11.252.011,18
8055	DESARROLLO PRODUCTOS EROCOSMÉTICOS	7.547.653,15	560.258,50	6.987.394,65	7.546.984,15	669,00	7.547.653,15	560.258,50	0,00	6.987.394,65
8056	GENÓMICA DEL SINDROME CORNELIA DE LANGE	46.953,09	0,00	46.953,09	25.631,88	46.953,09	72.584,97	0,00	46.953,09	25.631,88
8058	FORTALECIMIENTO ESC. INGENIERÍA QUÍMICA	88.956.475,07	0,00	88.956.475,07	84.585.048,20	4.371.426,86	88.956.475,06	0,00	262.776,86	88.693.698,20
8059	PRODUS - GARANTIAS CUMPLIMIENTO	0,00	0,00	0,00	11.527.000,00	0,00	11.527.000,00	0,00	0,00	11.527.000,00
8060	COMUNIDADES BENTÓNICAS BAHÍA SALINAS	3.066.444,60	357.697,20	2.708.747,40	277.560,89	6.643.416,60	6.920.977,49	357.697,20	16.444,60	6.546.835,69
8062	APOYO DESARROLLO INVEST EN COMUNICACIÓN	7.098.771,12	505.460,00	6.593.311,12	5.978.613,02	1.120.158,10	7.098.771,12	505.460,00	0,00	6.593.311,12
8063	DONACIONES RESPIRADORES COVID-19	948.293,07	0,00	948.293,07	782.893,33	165.399,74	948.293,07	0,00	57.399,74	890.893,33
8064	DONACIONES PROTECTORES FACIALES COVID-19	245.474,17	0,00	245.474,17	245.474,17	0,00	245.474,17	0,00	0,00	245.474,17
8065	DONACIONES COVID-19 - OTROS	1.445.844,60	0,00	1.445.844,60	1.445.844,60	0,00	1.445.844,60	0,00	0,00	1.445.844,60
8067	ACTIVIDADES PROINNOVA	6.653.603,00	0,00	6.653.603,00	6.653.602,61	-1.702.275,38	4.951.327,23	0,00	0,00	4.951.327,23
8068	DEVELANDO MECANISMOS EN SAPOS	13.670.408,22	2.426.985,45	11.243.422,77	3.209.901,00	3.191.127,22	6.401.028,22	2.426.985,45	333.752,96	3.640.289,81
8069	ESTRATEGIAS AMBIENTALES EN EDUC SUPERIOR	17.739.681,91	2.858.171,16	14.881.510,75	16.165.372,46	1.574.309,45	17.739.681,91	2.858.171,16	0,00	14.881.510,75
8071	PREPARACIONES FARMACÉUTICAS ICP	0,00	0,00	0,00	1.591.186,34	0,00	1.591.186,34	0,00	0,00	1.591.186,34
8072	DONACIÓN PRODUS	41.190,40	0,00	41.190,40	18.959,44	41.190,40	60.149,84	0,00	0,00	60.149,84
8074	MICROPLÁSTICOS EN INVERTEBRADOS - CIMAR	2.295.407,06	2.228.550,56	66.856,50	3.966.941,66	2.295.407,06	6.262.348,72	2.228.550,56	26.350,00	4.007.448,16
8076	RELACIONES LABORALES CR - PEN CONARE	0,00	0,00	0,00	1.350.000,00	0,00	1.350.000,00	0,00	0,00	1.350.000,00
8080	CLIMATE SMART AGRICULTURAL PRACTICE-CICA	48.970,15	1.810.846,15	-1.761.876,00	5.519.827,42	48.970,15	5.568.797,57	1.810.846,15	0,00	3.757.951,42
8081	IMPLEMENTA. TECNOLOG DE CONSERVACI FORRA	10.800.000,01	7.166.517,75	3.633.482,26	0,00	0,00	0,00	7.166.517,75	0,00	-7.166.517,75
8084	OPTIMIZACION CRECIMIENTO DE MICROALGAS	3.564.705,87	534.497,80	3.030.208,07	3.564.705,87	0,00	3.564.705,87	534.497,80	336.988,32	2.693.219,75
8085	REMANENTES - MICROMIBA	322.934,30	0,00	322.934,30	322.934,25	0,00	322.934,25	0,00	0,00	322.934,25
8086	PROGRAMA POSGEN GEOGRAFÍA BECAS DAAD	68.506.755,00	34.908.342,00	33.598.413,00	38.740.155,00	7.437.717,00	46.177.872,00	34.908.342,00	0,00	11.269.530,00
8087	TRANSFERENCIA Y APOYO AL CIA	25.618.246,21	10.314.017,19	15.304.229,02	3.875.375,40	19.894.255,80	23.769.631,20	10.314.017,19	0,00	13.455.614,01
8088	CENTRO DE INVESTIGACIONES GEOLÓGICAS	69.781.197,50	6.244.636,55	63.536.560,95	68.223.039,35	3.174.834,00	71.397.873,35	6.244.636,55	0,00	65.153.236,80
8094	DONACIÓN ECODESARROLLO PAPANAYO LDA.	5.049.440,00	804.349,55	4.245.090,45	0,00	5.049.440,00	5.049.440,00	804.349,55	0,00	4.245.090,45
8095	SISTEMA OPERATIVO DE PRONÓSTICOS METEORO	441.625.877,00	0,00	441.625.877,00	397.463.289,30	44.162.587,70	441.625.877,00	0,00	0,00	441.625.877,00
8096	REMANENTES CITIC	0,00	0,00	0,00	0,00	14.884.493,27	14.884.493,27	0,00	0,00	14.884.493,27
8097	CONVENIO - VIDEOJUEGOS DE REALIDAD MIXTA	0,00	163.659,25	-163.659,25	0,00	1.636.592,54	1.636.592,54	163.659,25	0,00	1.472.933,29
8098	REMANENTES INIE	7.515.229,10	0,00	7.515.229,10	0,00	7.515.229,10	7.515.229,10	0,00	0,00	7.515.229,10
8099	REMANENTES PROYECTOS FINALIZADOS EN FUNDEVI	0,00	0,00	0,00	32.797.890,83	8.917.507,42	41.715.398,25	0,00	0,00	41.715.398,25
8098	EXCEDENTES PROYECTOS FUNDACION-UCR	0,00	0,00	0,00	11.043.160,15	-11.043.160,15	0,00	0,00	0,00	0,00
8098	INTERESES INVERSIONES EN FUNDACION UCR	0,00	0,00	0,00	111.998.412,60	574.756.407,18	686.754.819,78	0,00	0,00	686.754.819,78
<b>TOTAL DEL PRESUPUESTO DISTRIBUIDO FONDOS RESTRINGIDOS</b>		<b>6.216.412.912,77</b>	<b>936.860.610,83</b>	<b>5.279.552.301,94</b>	<b>4.526.822.289,84</b>	<b>3.721.479.390,27</b>	<b>8.248.301.680,11</b>	<b>936.860.610,83</b>	<b>1.796.119.287,69</b>	<b>5.515.321.781,59</b>
1326	APORTE CORTE SUPREMA JUSTICIA-CONSU.JURI	27.135.166,36	1.467.312,87	25.667.853,49	16.785.708,37	6.614.457,99	23.400.166,36	1.467.312,87	208.951,90	21.723.901,59
1328	DEFENSORIA HABITANTES - CONSUL. JURIDIC	0,00	0,00	0,00	917.818,16	0,00	917.818,16	0,00	0,00	917.818,16
1456	RENOVACION DE LA RED DEL LAB ING SISMICA	640.338.056,24	41.856.950,94	598.481.105,30	891.480.391,51	36.574.773,72	928.055.165,23	41.856.950,94	1.246.794,89	884.951.419,40
1464	FONDO RESERVA RED DE LAB EN ING SISMICA	1.324.028.016,64	0,00	1.324.028.016,64	1.324.028.016,64	0,00	1.324.028.016,64	0,00	0,00	1.324.028.016,64
1466	LEY 7277 PROGRAMA COOPE. U.C.R. - M.A.G.	32.427.396,25	11.321.203,21	21.106.193,04	951.416,82	13.500.000,04	14.451.416,86	11.321.203,21	1.355.440,00	1.774.773,65
1511	LEY 6883 CONTROL CALIDAD DE ALIMENTOS	727.295.082,25	172.471.945,76	554.823.136,49	536.937.848,24	259.926.793,09	796.864.641,33	172.471.945,76	14.118.277,13	610.274.418,44
1519	LEY 8114 IMPUESTO SOBRE COMBUSTIBLE CONAVI	6.504.864.359,74	1.834.037.564,83	4.670.826.794,91	2.676.741.744,80	1.595.740.476,52	4.272.482.221,32	1.834.037.564,83	487.793.267,47	1.950.651.389,02
1604	LEY 7972 CONVENIO CONAPAM-UCR	189.254.650,32	19.048.930,12	170.205.720,20	106.960.606,72	53.489.583,22	160.450.189,94	19.048.930,12	0,00	141.401.259,82
1617	OLIMP COSTARRICENSES D MATEMATICAS-MEP	159.321.891,86	19.020.393,35	140.301.498,51	105.785.432,43	1.509.392,85	107.294.825,28	19.020.393,35	7.897.712,40	80.376.719,53
1693	BECA "COLEG FEDER D INGEN Y ARQUIT CFIA"	8.000.000,00	0,00	8.000.000,00	0,00	0,00	0,00	0,00	0,00	0,00



UNIVERSIDAD DE COSTA RICA  
VICERRECTORÍA DE ADMINISTRACIÓN  
OFICINA DE ADMINISTRACIÓN FINANCIERA

ESTADO GENERAL POR UNIDAD  
PROYECTOS DEL VÍNCULO EXTERNO  
FONDOS RESTRINGIDOS  
Al 30 DE JUNIO DE 2022  
(Expresado en colones)

SITUACIÓN PRESUPUESTARIA					SITUACIÓN FINANCIERA					
UNIDAD EJECUTORA	DESCRIPCION	PRESUPUESTO	GASTO REAL	DISPONIBLE	CAJA ANTERIOR	INGRESOS	CAJA TOTAL	GASTO REAL	COMPROMISOS	DISPONIBLE
1913	LEY DE PESCA NO. 8436 SEDE GUANACASTE	0,00	0,00	0,00	29.353.709,75	7.310.730,59	36.664.440,34	0,00	0,00	36.664.440,34
1922	LEY 7386 RECINTO UNV. DE PARAISO CARTAGO	722.226.277,55	75.058.557,48	647.167.720,07	428.659.997,88	93.126.124,21	521.786.122,09	75.058.557,48	19.367.136,10	427.360.428,51
1933	LEY 7277: SEDE REGIONAL DE LIMON	22.963.228,87	4.503.151,19	18.460.077,68	37.499.451,95	6.693.005,86	44.192.457,81	4.503.151,19	639.797,49	39.049.509,13
1938	LEY DE PESCA NO. 8436 SEDE DEL CARIBE	56.576,27	45.924,27	10.652,00	31.417.212,05	7.367.306,86	38.784.518,91	45.924,27	10.651,35	38.727.943,29
1942	LEY DE PESCA NO.8436 SEDE PACIFICO	165.364.387,55	0,00	165.364.387,55	101.178.825,55	36.681.911,38	137.860.736,93	0,00	0,00	137.860.736,93
8016	SENSORRES DE ALTA SENSIB. BASADOS EN GRAFENO	6.999.154,61	5.813.511,05	1.185.643,56	6.635.029,51	364.125,10	6.999.154,61	5.813.511,05	364.125,10	821.518,46
8021	BIOFUNCIONALIZAD	17.176.310,24	3.015.753,90	14.160.556,34	17.045.572,91	130.737,28	17.176.310,19	3.015.753,90	2.195.081,03	11.965.475,26
8028	BIORREMEDIACIÓN CONTAMINANTES ORGANICOS	32.821.636,10	0,00	32.821.636,10	32.821.636,10	0,00	32.821.636,10	0,00	0,00	32.821.636,10
8033	ALFAVIRUS EMERGENTES COMO CAUSAS DE ENFE	4.692.056,01	3.913.135,12	778.920,89	2.858.714,59	1.333.383,66	4.192.098,25	3.913.135,12	1,23	278.961,90
8037	EFEECTO COMPUESTOS ANTIOXIDANTES	25.312.735,35	4.478.808,15	20.833.927,20	25.290.154,35	22.581,00	25.312.735,35	4.478.808,15	9.477.287,73	11.356.639,47
8044	PLATAFORMA ÓMICA BILATERAL - CIET	1.434.654.101,14	10.194.801,01	1.424.459.300,13	1.457.917.634,75	9.654.101,14	1.467.571.735,89	10.194.801,01	13.818.352,93	1.443.558.581,95
8057	RED SISMOLÓGICA NACIONAL-LEY EMERGENCIAS	19.524.947,67	7.680.572,47	11.844.375,20	30.247.339,85	1.762.832,00	32.010.171,85	7.680.572,47	62.832,00	24.266.767,38
8066	GLOBIOS: GLOBAL OBSERVATORY NETWORK	13.595.888,12	2.339.284,15	11.256.603,97	13.304.048,55	291.839,57	13.595.888,12	2.339.284,15	1.783.381,15	9.473.222,82
8073	LABORATORY TESTING AND KNOWLEDGE TRANSFER	24.894.974,70	10.085.321,89	14.809.652,81	422.835,64	24.472.139,46	24.894.975,10	10.085.321,89	1.703.447,04	13.106.206,17
8075	FOR THE DEVELOPMEN	10.309.305,90	2.583.583,70	7.725.722,20	6.620.273,33	3.723.459,57	10.343.732,90	2.583.583,70	107.832,57	7.652.316,63
8077	BIODIVERSIDAD BOSQUES MONTANOS-BIOLOGÍA	30.094.537,67	5.056.732,00	25.037.805,67	8.911.279,18	21.182.782,34	30.094.061,52	5.056.732,00	841,34	25.036.488,18
8078	PRODUCCIÓN COLOIDOSOMAS BIOCOMPATIBLES	15.386.785,98	3.229.323,50	12.157.462,48	597.929,21	14.788.856,77	15.386.785,98	3.229.323,50	467.244,42	11.690.218,06
8082	BIOECCODES - CICA - CONICIT	28.663.838,58	2.792.010,60	25.871.827,98	2.062.660,58	1.277.000,00	3.339.660,58	2.792.010,60	544.103,92	3.546,06
8083	BIODIVERSIDAD DE MICROORGANISMOS FIJADOR	14.299.758,30	6.708.746,67	7.591.011,63	1.351.346,16	6.474.206,07	7.825.552,23	6.708.746,67	5.941,56	1.110.864,00
8090	REVALORIZACION DE LA BROZA DEL CAFÉ	9.496.739,00	1.062.668,25	8.434.070,75	4.964.052,00	4.532.687,00	9.496.739,00	1.062.668,25	0,00	8.434.070,75
8091	CARACTERIZACION DE LOS CAMBIOS EN EL PER	11.139.183,00	0,00	11.139.183,00	11.139.183,00	0,00	11.139.183,00	0,00	0,00	11.139.183,00
8093	VALORACIÓN DESECHOS PROCESAMIENTO CAFÉ	18.000.000,00	1.159.440,00	16.840.560,00	18.000.000,00	0,00	18.000.000,00	1.159.440,00	6.578.663,00	10.261.897,00
	REVALORIZACION DE LA BROZA DEL CAFÉ									
	NANO-FITOFÁRMACOS PARA LA PREVENCIÓN									
	DISEÑO Y CONSTRUCCIÓN DE UN PROTOTIPO									
	<b>TOTAL DEL PRESUPUESTO DISTRIBUIDO FONDOS RESTRINGIDOS (LEYES Y CONVENIOS)</b>	<b>12.240.337.042,27</b>	<b>2.248.945.626,48</b>	<b>9.991.391.415,79</b>	<b>7.928.887.870,58</b>	<b>2.208.545.287,29</b>	<b>10.137.433.157,87</b>	<b>2.248.945.626,48</b>	<b>569.747.163,75</b>	<b>7.318.740.367,64</b>
1300	FONDOS RESTRINGIDOS GLOBAL DOCENCIA	-30.431.971,42	0,00	-30.431.971,42						
1400	FONDOS RESTRINGIDOS - GLOBAL DE INVESTIGACION	-5.993.121.638,82	0,00	-5.993.121.638,82						
1600	FONDOS RESTRINGIDOS - GLOBAL DE ACCION SOCIAL	-612.171.602,48	0,00	-612.171.602,48						
1650	FONDOS RESTRINGIDOS - GLOBAL DE VIDA ESTUDIANTIL	115.759.808,95	0,00	115.759.808,95						
1700	FONDOS RESTRINGIDOS - GLOBAL DE ADMINISTRACION	20.681.751,90	0,00	20.681.751,90						
1800	FONDOS RESTRINGIDOS - GLOBAL DE DIRECCION SUPERIOR	-122.794.631,72	0,00	-122.794.631,72						
1900	FONDOS RESTRIGIDOS - GLOBAL DE DESARROLLO REGIONAL	-450.274.610,45	0,00	-450.274.610,45						
	<b>TOTAL PRESUPUESTO POR DISTRIBUIR FONDOS RESTRINGIDOS (SECCION 5)</b>	<b>-7.072.352.894,04</b>	<b>0,00</b>	<b>-7.072.352.894,04</b>						
	<b>TOTAL PRESUPUESTO FONDOS RESTRINGIDOS</b>	<b>11.384.397.061,00</b>	<b>3.185.806.237,31</b>	<b>8.198.590.823,69</b>	<b>12.455.710.160,42</b>	<b>5.930.024.677,56</b>	<b>18.385.734.837,98</b>	<b>3.185.806.237,31</b>	<b>2.365.866.451,44</b>	<b>12.834.062.149,23</b>
1461	FONDO ESPECIAL DE BECAS-SEP	200.000.000,00	58.346.941,12	141.653.058,88	666.298.134,29	-1.427.397,28	664.870.737,01	58.346.941,12	0,00	606.523.795,89
1526	DONACIÓN SISTEMA DE ESTUDIOS DE POSGRADO	372.797.891,75	165.571.930,63	207.225.961,12	606.705.689,18	97.629.576,76	704.335.265,94	165.571.930,63	1.270.168,20	537.493.167,11
1815	FONDO PERMANENTE DE CAPITALIZACIÓN-FDI (CAPITAL) OAF-UCR	654.988.893,28	0,00	654.988.893,28	713.647.136,99	16.296.967,95	729.944.104,94	0,00	0,00	729.944.104,94
1815	FONDO PERMANENTE DE CAPITALIZACIÓN FDI (CAPITAL) FUNDACION-UCR	1.951.824.275,78	0,00	1.951.824.275,78	1.858.579.267,18	93.245.008,60	1.951.824.275,78	0,00	0,00	1.951.824.275,78
	F.D.I. DECANATOS-UNIDADES	1.468.405.182,30	420.065.204,94	1.048.339.977,36	1.626.991.311,41	775.800.802,86	2.402.792.114,27	420.065.204,94	183.387.262,32	1.799.339.647,01
5301	SERVICIOS DE APOYO DE VICERRECTORÍA DE INVESTIGACIÓN	500.922.295,17	72.803.611,36	428.118.683,81	304.107.513,25	217.198.840,06	521.306.353,31	72.803.611,36	17.490.702,04	431.012.039,91
5505	SERVICIOS DE APOYO VICERRECTORÍA DE ACIÓN SOCIAL	120.654.697,14	61.744.535,18	58.910.161,96	376.687.416,26	169.123.552,82	545.810.969,08	61.744.535,18	2.560.602,78	481.505.831,12

UNIVERSIDAD DE COSTA RICA  
VICERRECTORÍA DE ADMINISTRACIÓN  
OFICINA DE ADMINISTRACIÓN FINANCIERA

ESTADO GENERAL POR UNIDAD  
PROYECTOS DEL VÍNCULO EXTERNO  
FONDOS RESTRINGIDOS  
Al 30 DE JUNIO DE 2022  
(Expresado en colones)

SITUACIÓN PRESUPUESTARIA					SITUACIÓN FINANCIERA					
UNIDAD EJECUTORA	DESCRIPCION	PRESUPUESTO	GASTO REAL	DISPONIBLE	CAJA ANTERIOR	INGRESOS	CAJA TOTAL	GASTO REAL	COMPROMISOS	DISPONIBLE
5815	APOYO ACADEMICO INSTITUCIONAL	871.400.388,64	98.824.881,15	772.575.507,49	489.772.661,58	494.060.543,64	983.833.205,22	98.824.881,15	362.348.372,37	522.659.951,70
5822	FONDO PERMANENTE DE CAPITALIZACIÓN- INTERESES	365.186.830,94	0,00	365.186.830,94	497.074.284,60	0,00	497.074.284,60	0,00	0,00	497.074.284,60
5823	FPC - RECTORÍA - QUINQUENIO VENCIDO	0,00	0,00	0,00	5.953.905,76	0,00	5.953.905,76	0,00	0,00	5.953.905,76
<b>TOTAL PRESUPUESTO DISTRIBUIDO FONDOS INTRAPROYECTOS :</b>		<b>6.506.180.455,00</b>	<b>877.357.104,38</b>	<b>5.628.823.350,62</b>	<b>7.145.817.320,50</b>	<b>1.861.927.895,41</b>	<b>9.007.745.215,91</b>	<b>877.357.104,38</b>	<b>567.057.107,71</b>	<b>7.563.331.003,82</b>
6000	FONDO DEL SISTEMA CONARE, PROGRAMA DOCENCIA	2.377.611.523,98	934.527.629,08	1.443.083.894,90	-444.349.367,14	1.128.307.103,61	683.957.736,47	934.527.629,08	93.623.936,15	-344.193.828,76
6300	FONDO DEL SISTEMA CONARE, PROGRAMA INVESTIGACIÓN	101.989.937,99	22.489.295,15	79.500.642,84	11.140.279,17	52.712.215,66	63.852.494,82	22.489.295,15	2.399.525,50	38.963.674,17
6600	FONDO DEL SISTEMA CONARE, PROGRAMA ACCIÓN SOCIAL	226.474.790,00	2.492.121,98	223.982.668,02	717.768.305,38	100.496.346,65	818.264.652,03	2.492.121,98	0,00	815.772.530,05
6900	FONDO DEL SISTEMA CONARE, PROGRAMA DE VIDA ESTUDIANTIL	126.450.000,00	48.238.583,86	78.211.416,14	56.979.053,41	55.792.907,40	112.771.960,80	48.238.583,86	2.539.000,16	61.994.376,78
7100	FONDO DEL SISTEMA CONAREE, PROGRAMA DE ADMINISTRACIÓN	118.555.793,00	45.419.302,14	73.136.490,86	393.220.743,91	56.519.947,52	449.740.691,43	45.419.302,14	1.900.000,00	402.421.389,29
7300	FONDO DEL SISTEMA CONARE, PROGRAMA DIRECCIÓN SUPERIOR	2.506.703.107,00	77.592.952,06	2.429.110.154,94	224.739.932,89	1.411.384.442,78	1.636.124.375,68	77.592.952,06	441.232.884,73	1.117.298.538,89
7500	FONDO DEL SISTEMA CONARE, PROGRAMA DESARROLLO REGIONAL	71.779.823,02	693.378,63	71.086.444,39	-78.043.748,96	32.364.433,40	-45.679.315,56	693.378,63	0,00	-46.372.694,19
<b>TOTAL PRESUPUESTO DISTRIBUIDO FONDOS SISTEMA CONARE:</b>		<b>5.529.564.974,99</b>	<b>1.131.453.262,90</b>	<b>4.398.111.712,09</b>	<b>881.455.198,65</b>	<b>2.837.577.397,01</b>	<b>3.719.032.595,66</b>	<b>1.131.453.262,90</b>	<b>541.695.346,54</b>	<b>2.045.883.986,22</b>
4100	DOCENCIA-TRANSF FUNDACIÓN-UCR	0,00	0,00	0,00	0,00	153.805.703,47	153.805.703,47	0,00	0,00	153.805.703,47
4300	INVESTIGACION-TRANSF FUNDACIÓN-UCR	0,00	0,00	0,00	0,00	120.926.268,15	120.926.268,15	0,00	0,00	120.926.268,15
4500	ACCIÓN SOCIAL-TRANSF FUNDACIÓN-UCR	0,00	0,00	0,00	0,00	0,00	0,00	0,00	0,00	0,00
4600	VIDA ESTUDIANTIL-TRANSF FUNDACIÓN-UCR	0,00	0,00	0,00	0,00	812.393.791,35	812.393.791,35	0,00	0,00	812.393.791,35
4800	DIRECCION SUPERIOR-TRANSF FUNDACIÓN-UCR	0,00	0,00	0,00	0,00	38.512,52	38.512,52	0,00	0,00	38.512,52
4900	DESARROLLO REGIONAL-TRANSF FUNDACIÓN-UCR	0,00	0,00	0,00	0,00	113.081.029,96	113.081.029,96	0,00	0,00	113.081.029,96
<b>TOTAL PRESUPUESTO TRANSFERENCIAS FUNDACION UCR</b>		<b>0,00</b>	<b>0,00</b>	<b>0,00</b>	<b>0,00</b>	<b>1.200.245.305,45</b>	<b>1.200.245.305,45</b>	<b>0,00</b>	<b>0,00</b>	<b>1.200.245.305,45</b>
<b>TOTALES</b>		<b>23.420.142.490,99</b>	<b>5.194.616.604,59</b>	<b>18.225.525.886,40</b>	<b>20.482.982.679,57</b>	<b>11.829.775.275,43</b>	<b>32.312.757.955,00</b>	<b>5.194.616.604,59</b>	<b>3.474.618.905,69</b>	<b>23.643.522.444,72</b>

DISPONIBLE FINANCIERO POR EJECUTAR 23.643.522.444,72

MÁS: COMPROMISOS TOTALES DE PRESUPUESTO 30-06-20 3.474.618.905,69

DISPONIBLE NETO DE CAJA AL 30-06-2022 27.118.141.350,41

Notas:

(1) Sobregiro financiero autorizado por las autoridades universitarias según la normativa institucional.

Fuente: Sistema de Control Presupuestario  
Oficina de Administración Financiera

**DETALLE  
FONDOS INTRAPROYECTOS**





UNIVERSIDAD DE COSTA RICA  
VICERRECTORIA DE ADMINISTRACION  
OFICINA DE ADMINISTRACION FINANCIERA

ESTADO GENERAL POR UNIDADES  
PROYECTOS DE VINCULO EXTERNO  
FONDOS INTRAPROYECTOS  
AL 30 DE JUNIO DE 2022  
(Expresado en colones)

SITUACION PRESUPUESTARIA					SITUACION FINANCIERA						
UNIDAD EJECUTORA	NOMBRE DE UNIDAD EJECUTORA	PRESUPUESTO	GASTO REAL	DISPONIBLE	CAJA ANTERIOR	INGRESOS	CAJA TOTAL	GASTO REAL	COMPROMISOS	DISPONIBLE	
5904	RECINTO DE SANTA CRUZ (INVESTIGACION)	100.572,45	100.572,45	0,00	3.504.340,05	2.991.906,95	6.496.247,00	100.572,45	0,00	6.395.674,55	
5905	SEDE ATLANTICO. ADMINISTRACION	0,00	0,00	0,00	12.421.340,08	4.616.836,72	17.038.176,80	0,00	0,00	17.038.176,80	
5906	SEDE DEL CARIBE ADMINISTRACION	9.800.000,00	9.800.000,00	0,00	-0,01	12.336.136,79	12.336.136,78	9.800.000,00	0,00	2.536.136,78	
5907	SEDE REIONAL PACIFICO, ADMINISTRACION	10.278.495,12	2.575.462,27	7.703.032,85	8.203.348,72	2.075.146,40	10.278.495,12	2.575.462,27	0,00	7.703.032,85	
5908	SEDE OCCIDENTE. ADMINISTRACION	19.879.339,83	0,00	19.879.339,83	15.361.562,24	4.517.777,59	19.879.339,83	0,00	0,00	19.879.339,83	
5910	RECINTO DE GUAPILES, ADMINISTRACION	5.110.289,57	5.012.700,00	97.589,57	10.285.107,89	6.204.501,76	16.489.609,65	5.012.700,00	97.589,57	11.379.320,08	
5911	RECINTO DE PARAISO	5.008.714,79	0,00	5.008.714,79	2.494.307,10	2.514.407,70	5.008.714,80	0,00	0,00	5.008.714,80	
5913	SEDE REGIONAL DEL SUR	0,00	0,00	0,00	3.390.481,39	104.417,65	3.494.899,04	0,00	0,00	3.494.899,04	
0	Unidades y Decanatos	0,00	0,00	0,00	320.618.216,81	-128.863.917,96	191.754.298,85	0,00	0,00	191.754.298,85	
<b>TOTALES</b>		<b>6.614.947.696,72</b>	<b>877.357.104,38</b>	<b>5.737.590.592,34</b>	<b>7.145.817.320,50</b>	<b>1.861.927.895,41</b>	<b>9.007.745.215,91</b>	<b>877.357.104,38</b>	<b>567.057.107,71</b>	<b>7.563.331.003,82</b>	
5000	FONDO ESPECIAL F.D.I. (DOCENCIA - F.R.)	-90.982.596,98	0,00	-90.982.596,98							
5300	FONDO ESPECIAL F.D.I. (INVESTG. - F.R.)	-257.126.907,04	0,00	-257.126.907,04							
5500	FONDO ESPECIAL F.D.I. (ACC SOCIAL -F.R.)	243.674.204,64	0,00	243.674.204,64							
5600	FONDO ESPECIAL F.D.I. (VIDA ESTUD.-F.R.)	58.704.990,14	0,00	58.704.990,14							
5800	FONDO ESPECIAL F.D.I. (DIRECC SUPER-FR)	-56.738.600,72	0,00	-56.738.600,72							
5900	FONDO ESPECIAL F.D.I.(DES. REGIONAL -FR)	-6.298.331,76	0,00	-6.298.331,76							
<b>TOTAL PRESUPUESTO POR DISTRIBUIR FONDOS Intraproyectos (SECCION 8)</b>		<b>-108.767.241,72</b>	<b>0,00</b>	<b>-108.767.241,72</b>							
<b>TOTAL PRESUPUESTO FONDOS RESTRINGIDOS</b>		<b>6.506.180.455,00</b>	<b>877.357.104,38</b>	<b>5.628.823.350,62</b>	<b>7.145.817.320,50</b>	<b>1.861.927.895,41</b>	<b>9.007.745.215,91</b>	<b>877.357.104,38</b>	<b>567.057.107,71</b>	<b>7.563.331.003,82</b>	
					1.626.991.311,41					<b>DISPONIBLE FINANCIERO POR EJECUTAR</b>	<b>7.563.331.003,82</b>
Fuente: Sistema de Control Presupuestario Oficina de Administración Financiera									<b>Más: Compromisos totales de presupuesto al 30-06-2022</b>		<b>567.057.107,71</b>
									<b>DISPONIBLE NETO DE CAJA AL 30-06-2022</b>		<b>8.130.388.111,53</b>

# ANEXO 12

# VÍNCULO EXTERNO EMPRESAS AUXILIARES



UNIVERSIDAD DE COSTA RICA  
VICERRECTORÍA DE ADMINISTRACIÓN  
OFICINA DE ADMINISTRACIÓN FINANCIERA

**EMPRESAS AUXILIARES  
SITUACIÓN FINANCIERA - PRESUPUESTARIA  
AL 30 DE JUNIO DE 2022**

**SITUACIÓN FINANCIERA**

Ingresos reales:	4.293.011.710,83	
Egresos reales:	<u>897.037.944,22</u>	
<b>Disponible financiero al 30-06-2022</b>	<b>3.395.973.766,61</b>	(1)

**SITUACIÓN PRESUPUESTARIA**

		Porc. Recau.
<b>Ingresos del período</b>		
Presupuestados	3.435.500.000,00	
Reales	<u>4.293.011.710,83</u>	124,96%
<b>Ingresos percibidos de más</b>	<b>-857.511.710,83</b>	
<b>Egresos del período</b>		Porc. Ejecuc.
Presupuestados	3.435.500.000,00	
Reales	<u>897.037.944,22</u>	26,11%
<b>Egresos por ejecutar</b>	<b>2.538.462.055,78</b>	
<b>Diferencia de ingresos percibidos de más y egresos por ejecutar</b>	<b>3.395.973.766,61</b>	
<b>Menos: Compromisos presupuestarios</b>	<u>162.419.352,29</u>	
<b>Disponible presupuestario por ejecutar</b>	<b><u>3.233.554.414,32</u></b>	

**Notas:**

(1) No se incluyen los compromisos de presupuesto debido a que su efecto es presupuestario y no financiero, por tanto no constituyen un gasto real al 30 de junio de 2022.

**UNIVERSIDAD DE COSTA RICA  
VICERRECTORÍA DE ADMINISTRACIÓN  
OFICINA DE ADMINISTRACIÓN FINANCIERA**

**ESTADO GENERAL POR UNIDADES  
PROYECTOS DEL VÍNCULO EXTERNO EMPRESAS AUXILIARES  
AL 30 DE JUNIO DE 2022  
(Expresado en colones)**

UNIDAD EJECUTORA	DESCRIPCION	PRESUPUESTO	GASTO REAL	DISPONIBLE	CAJA ANTERIOR	INGRESOS	CAJA TOTAL	GASTO REAL	COMPROMISOS	DISPONIBLE
2520	ESCUELA DE ARTES PLASTICAS - VENTA DE SERVICIOS	0,00	54.563,74	-54.563,74	40.347.972,27	393.517,35	40.741.489,62	54.563,74	0,00	40.686.925,88
2524	PRUEBA HABILIDAD ESC. ARTES PLASTICAS	0,00	0,00	0,00	3.199.378,40	0,00	3.199.378,40	0,00	0,00	3.199.378,40
2525	ACTIVIDAD TEATRO UNIVERSITARIO	0,00	1.147.493,77	-1.147.493,77	24.285.579,38	5.737.468,85	30.023.048,23	1.147.493,77	0,00	28.875.554,46
2527	FERIA DE BELLAS ARTES	0,00	0,00	0,00	4.910.116,52	0,00	4.910.116,52	0,00	0,00	4.910.116,52
2530	ESCUELA DE GEOLOGIA - SERVICIOS	134.441,86	343.097,88	-208.656,02	16.124.858,63	1.849.931,26	17.974.789,89	343.097,88	134.441,86	17.497.250,15
2531	VENTA DE SERVICIOS A LA INDUSTRIA COSTARRICENSE	0,00	0,00	0,00	12.543.865,24	0,00	12.543.865,24	0,00	0,00	12.543.865,24
2534	ESTACION BIOLOGICA DE OSTIONAL	3.814.473,96	1.520.810,04	2.293.663,92	1.314.473,96	332.068,65	1.646.542,61	1.520.810,04	0,00	125.732,57
2542	CENTRO DE APOYO ACADEMICO	0,00	0,00	0,00	18.395,25	0,00	18.395,25	0,00	0,00	18.395,25
2547	CUADERNOS DE SOCIOLOGIA - ESC SOCIOLOGIA	0,00	0,00	0,00	57.200,00	0,00	57.200,00	0,00	0,00	57.200,00
2551	FACULTAD DE ODONTOLOGIA - SERVICIOS	300.000.000,00	60.606.275,91	239.393.724,09	0,00	22.134.203,22	22.134.203,22	60.606.275,91	0,00	-38.472.072,69 (1)
2552	PRUEBAS LABORATORIO CLINICO (FAC.MICROBIOLOGIA)	0,00	0,00	0,00	7.954,05	-7.954,05	0,00	0,00	0,00	0,00
2554	LABORATORIO FISIOLÓGICO	29.336,00	1.840,00	27.496,00	2.192.294,94	346.736,00	2.539.030,94	1.840,00	29.336,00	2.507.854,94
2555	SERVICIOS ESCUELA DE NUTRICION	0,00	0,00	0,00	974.046,82	2.365.663,24	3.339.710,06	0,00	0,00	3.339.710,06
2557	MATERIAL DIDACTICO HISTOLY ANATOMICO-ESC. MEDIC.	13.836,97	0,00	13.836,97	5.631,14	359.289,86	364.921,00	0,00	0,00	364.921,00
2559	SERVICIOS LABORATORIO CONTROL CALIDAD - FAC.MICR.	0,00	0,00	0,00	41.188,14	0,00	41.188,14	0,00	0,00	41.188,14
2562	ESCUELA DE INGENIERIA MECANICA	0,00	0,00	0,00	1.380.890,01	0,00	1.380.890,01	0,00	0,00	1.380.890,01
2563	ESCUELA DE INGENIERIA ELECTRICA	0,00	25.294,12	-25.294,12	91.655,47	126.470,60	218.126,07	25.294,12	0,00	192.831,95
2580	EXTENCION SERVICIOS LABORATORIO ODONTOL	58.300,00	0,00	58.300,00	4.377.294,00	58.300,00	4.435.594,00	0,00	58.300,00	4.377.294,00
2601	VENTA COLECCIONES EDITORIAL U.C.R.	4.123.800,74	20.400,00	4.103.400,74	2.923.800,74	130.000,00	3.053.800,74	20.400,00	0,00	3.033.400,74
2604	LABORAT ANALISIS Y ASESORIA FARMACEUTICA	257.919.435,00	60.743.618,05	197.175.816,95	153.239.892,21	37.906.391,22	191.146.283,43	60.743.618,05	1.872.981,98	128.529.683,40
2610	ADMINISTRACION E.E.F.B.M.	15.330.011,89	2.796.898,65	12.533.113,24	13.582.452,55	6.245.398,29	19.827.850,84	2.796.898,65	825.676,09	16.205.276,10
2611	GRANOS / SEMILLAS E.E.F.B.M.	16.521.030,88	393.744,20	16.127.286,68	1.463.357,00	14.497.663,28	15.961.020,28	393.744,20	0,00	15.567.276,08
2616	PLANIFICACION HATO BOVINO E.E.A.V.M.	9.414.531,38	1.083.904,35	8.330.627,03	7.232.531,28	4.363.782,50	11.596.313,78	1.083.904,35	1.147.000,00	9.365.409,43
2618	ACTUALIZACION ACADEMICA PRODU. E.E.A.V.M	164.807.345,07	23.489.021,63	141.318.323,44	129.012.101,98	38.633.396,79	167.645.498,77	23.489.021,63	2.127.759,96	142.028.717,18
2619	ESTACION EXPERIMENTAL ALFREDO VOLIO M.	32.895.557,20	2.224.689,00	30.670.868,20	36.685.662,96	764.687,75	37.450.350,71	2.224.689,00	134.687,75	35.090.973,96
2620	LABORATORIO DE ENSAYOS BIOLOGICOS	14.744.135,05	4.880.324,21	9.863.810,84	1.219.821,50	7.423.579,40	8.643.400,90	4.880.324,21	0,00	3.763.076,69
2621	FINCA EXPERIMENTAL DE SANTA ANA	0,00	0,00	0,00	3.452.073,51	0,00	3.452.073,51	0,00	0,00	3.452.073,51
2624	SERVICIOS ESC INGENIERIA QUIMICA	5.103.452,72	0,00	5.103.452,72	103.452,72	500.692,50	604.145,22	0,00	0,00	604.145,22
2626	ACCESO A MATERIAL BIBLIOTECARIO	0,00	10.211,20	-10.211,20	2.936.321,04	72.181,00	3.008.502,04	10.211,20	0,00	2.998.290,84
2629	EDITORIAL FACULTAD DE DERECHO	0,00	0,00	0,00	806.125,60	0,00	806.125,60	0,00	0,00	806.125,60
2630	MICROSCOPIA ELECTRONICA - SERVICIOS	52.690.320,11	4.458.832,92	48.231.487,19	38.675.360,57	17.175.121,57	55.850.482,14	4.458.832,92	20.250.583,85	31.141.065,37
2632	SOPORTE PROGRAMA INVESTIGACION	0,00	0,00	0,00	20.741.187,56	0,00	20.741.187,56	0,00	0,00	20.741.187,56
2633	PLAN REGULADOR CANTONAL DE GOICOECHEA	69.510.857,61	7.800.000,00	61.710.857,61	0,00	21.039.316,08	21.039.316,08	7.800.000,00	0,00	13.239.316,08
2634	LIBRERIA UNIVERSITARIA	32.918.767,61	3.965.163,71	28.953.603,90	8.645.653,66	12.293.562,75	20.939.216,41	3.965.163,71	1.194.440,00	15.779.612,70
2635	REVISTA INTERSEDES	0,00	0,00	0,00	142.463,60	0,00	142.463,60	0,00	0,00	142.463,60
2645	VENTA DE SERVICIOS-SIEDIN	26.622.315,11	5.004.078,93	21.618.236,18	1.951.133,31	9.697.288,60	11.648.421,91	5.004.078,93	976.427,13	5.667.915,85
2647	DESARR E INVER DE LA ESC ING AGRICOLA	1.222.995,46	0,00	1.222.995,46	1.222.995,46	0,00	1.222.995,46	0,00	0,00	1.222.995,46
2648	ASESORIAS Y SERVICIOS REPETITIVOS DEL LA	5.432.502,76	249.521,79	5.182.980,97	3.758.128,55	483.434,39	4.241.562,94	249.521,79	55.014,05	3.937.027,10
2650	SERVICIOS C.E.L.E.Q	184.431.696,45	49.178.229,83	135.253.466,62	133.702.829,13	44.710.900,70	178.413.729,83	49.178.229,83	176.570,46	129.058.929,54
2652	INSTITUTO DE INVESTIGACION EN INGENIERIA	2.107.228,00	0,00	2.107.228,00	0,00	2.107.228,00	2.107.228,00	0,00	2.107.228,00	0,00
2653	ELABORACION DE UN ESTUDIO ECONOMIC	0,00	0,00	0,00	5.322.887,68	-5.322.887,68	0,00	0,00	0,00	0,00
2654	VENTA PUBLICACIONES CIICLA	0,00	0,00	0,00	931.386,41	0,00	931.386,41	0,00	0,00	931.386,41
2655	INSTITUTO DE INVESTIGACIONES SOCIALES	0,00	0,00	0,00	319.360,04	0,00	319.360,04	0,00	0,00	319.360,04
2658	SERVICIOS C.I.P.R.O.N.A	16.581.026,12	3.629.635,56	12.951.390,56	11.589.481,85	1.098.427,95	12.687.909,80	3.629.635,56	30.582,98	9.027.691,26
2659	SERVICIOS C.I.C.A	12.892.987,12	973.717,43	11.919.269,69	6.834.152,47	251.484,88	7.085.637,35	973.717,43	2.391.300,90	3.720.619,02
2660	SERVICIOS C.I.T.A	21.436.791,13	743.598,95	20.693.192,18	19.758.627,45	1.500.910,48	21.259.537,93	743.598,95	1.478.590,88	19.037.348,10
2661	CENTRO DE INVESTIGACIONES AGRONOMICAS - C.I.A.	1.291.546,41	97.839,25	1.193.707,16	73.546,85	1.291.546,41	1.365.093,26	97.839,25	1.291.546,41	-24.292,40 (1)
2662	DIAGNÓSTICO PRELIMINAR SISTEMA INDICADOR	24.849.543,11	7.756.358,93	17.093.184,18	25.615.117,55	-18.117.391,87	7.497.725,68	7.756.358,93	0,00	-258.633,25 (1)
2663	GENERAC PROYECC ALTA RESOLUCION - ICAP	29.257.426,20	4.563.596,65	24.693.829,55	29.257.426,20	0,00	29.257.426,20	4.563.596,65	0,00	24.693.829,55
2664	SERVICIOS DEL C.I.N.A.	9.500.000,00	102.000,00	9.398.000,00	9.608.369,61	0,00	9.608.369,61	102.000,00	0,00	9.506.369,61
2665	VENTA DE SUERO -INSTITUTO CLODOMIRO PICADO	853.412.218,52	196.695.005,89	656.717.212,63	591.733.030,96	232.624.233,80	824.357.264,76	196.695.005,89	2.705.837,24	624.956.421,63
2666	SERVICIOS DEL C.I.H.A.T.A	10.683.328,89	96.100,00	10.587.228,89	9.947.015,89	615.213,00	10.562.228,89	96.100,00	70.713,00	10.395.415,89
2670	CONSTRUYENDO UNA RUTA COMÚN HACIA 2030	0,00	0,00	0,00	556.641,29	0,00	556.641,29	0,00	0,00	556.641,29
2671	PRESTACION DE SERVICIOS DEL CIMAR.	0,00	0,00	0,00	4.244.764,31	0,00	4.244.764,31	0,00	0,00	4.244.764,31

UNIVERSIDAD DE COSTA RICA  
VICERRECTORÍA DE ADMINISTRACIÓN  
OFICINA DE ADMINISTRACIÓN FINANCIERA

ESTADO GENERAL POR UNIDADES  
PROYECTOS DEL VÍNCULO EXTERNO EMPRESAS AUXILIARES  
Al 30 DE JUNIO DE 2022  
(Expresado en colones)

UNIDAD EJECUTORA	DESCRIPCION	PRESUPUESTO	GASTO REAL	DISPONIBLE	CAJA ANTERIOR	INGRESOS	CAJA TOTAL	GASTO REAL	COMPROMISOS	DISPONIBLE
2672	LABORATORIO ANALISIS DE CALIDAD - CIGRAS	9.415.315,82	1.936.514,46	7.478.801,36	7.374.343,48	25.240,14	7.399.583,62	1.936.514,46	25.240,14	5.437.829,02
2674	VENTA DE MATERIAL DIDACTICO IIP	0,00	0,00	0,00	2.535,00	0,00	2.535,00	0,00	0,00	2.535,00
2675	VENTA SUBPROD AGRIC PROV RESULT EXP AGR	0,00	0,00	0,00	5.281.629,40	0,00	5.281.629,40	0,00	0,00	5.281.629,40
2678	PLAN DE MANEJO DE TRÁNSITO VEHICULAR	42.000.000,01	34.195.155,74	7.804.844,27	1.920.494,13	44.030.523,18	45.951.017,31	34.195.155,74	6.171.976,44	5.583.885,13
2679	MAPEO DE ACTORES DE LA SOCIEDAD CIVIL	0,01	0,00	0,01	17.176.669,71	-17.176.669,70	0,01	0,00	0,00	0,01
2686	ELABORACIÓN DE UN ESTUDIO DE MERCADO	14.452.553,89	6.152.495,75	8.300.058,14	3.405.181,47	8.091.525,05	11.496.706,52	6.152.495,75	0,00	5.344.210,77
2688	INVESTIGACIÓN APLICADA A SERV. FISICA	3.000.000,00	0,00	3.000.000,00	0,00	0,00	0,00	0,00	0,00	0,00
2689	ACTUALIZACIÓN DE LAS ESTRUCTURAS DE COSTOS	17.707.026,13	16.227.066,22	1.479.959,91	16.789.539,62	0,00	16.789.539,62	16.227.066,22	0,00	562.473,40
2696	NEXO ENTRE CIENCIA Y POLÍTICA PÚBLICA	14.794.791,60	9.350.546,82	5.444.244,78	10.274.918,98	4.488.947,84	14.763.866,82	9.350.546,82	680.816,63	4.732.503,37
2704	PROM DIVUL PUBLIC ACADEM INST ESTAT PUBL	0,00	0,00	0,00	754.194,34	0,00	754.194,34	0,00	0,00	754.194,34
2707	CAPACITACIÓN EN ECONOMÍA DE LA SALUD	3.767.705,02	0,00	3.767.705,02	1.767.705,02	0,00	1.767.705,02	0,00	0,00	1.767.705,02
2708	PRIMERA FASE PLAN ESTRATEGICO DE TI	687.333,35	0,00	687.333,35	24.284.773,26	687.333,35	24.972.106,61	0,00	0,00	24.972.106,61
2709	FORTALECIMIENTO TALENTO HUMANO JPSS	0,00	0,00	0,00	38.021.485,50	0,00	38.021.485,50	0,00	0,00	38.021.485,50
2710	DISEÑO SISTEMA GESTIÓN ISO 9001:2015 CTP	0,00	0,00	0,00	9.748.487,30	0,00	9.748.487,30	0,00	0,00	9.748.487,30
2713	ESTUDIO CARACTERIZACIÓN CONSUMO ENERGIA	0,00	0,00	0,00	4.970.000,00	-4.970.000,00	0,00	0,00	0,00	0,00
2714	SERVICIOS ASESORIA EN MATEMÁTICA	11.525.000,01	3.446.526,59	8.078.473,42	7.577.851,11	0,00	7.577.851,11	3.446.526,59	0,00	4.131.324,52
2715	SERV LAB, BIOSEGURIDAD Y MANEJO DESECHOS	11.506.968,68	2.483.786,30	9.023.182,38	11.956.219,66	8.728.950,50	20.685.170,16	2.483.786,30	4.245.680,00	13.955.703,86
2716	EVALUACIÓN RESULTADOS FONDO INCENTIVOS	0,00	0,00	0,00	4.028.996,76	0,00	4.028.996,76	0,00	0,00	4.028.996,76
2717	CONSTRUYENDO PUENTES Y SINERGIAS MEP	0,00	0,00	0,00	8.975.066,47	0,00	8.975.066,47	0,00	0,00	8.975.066,47
2718	MEDICIÓN INDICE TRANSPARENCIA SECTOR PUB	0,00	0,00	0,00	810.941,60	0,00	810.941,60	0,00	0,00	810.941,60
2719	EVALUACIÓN RÉGIMEN NO CONTRIBUTIVO CCSS	0,00	0,00	0,00	323.095,68	0,00	323.095,68	0,00	0,00	323.095,68
2720	DESARROLLO SISTEMA GESTION INST - MICITT	271,09	2.203.988,16	-2.203.717,07	0,00	10.832.711,87	10.832.711,87	2.203.988,16	0,00	8.628.723,71
2721	EXAMEN DIAGNÓSTICO INGLÉS EST. SEC. MEP	249.998.984,68	63.341.224,11	186.657.760,57	26.610.045,97	181.534.788,70	208.144.834,67	63.341.224,11	0,00	144.803.610,56
2722	ANALISIS INSTRUMENTOS - FODESAF	0,00	0,00	0,00	1.200.568,37	0,00	1.200.568,37	0,00	0,00	1.200.568,37
2723	SERV. ASES. TRANSF. ORG. SIST. DE EMERG	33.432.516,34	21.865.841,28	11.566.675,06	66.402.422,19	25.432.516,36	91.834.938,55	21.865.841,28	1.471.372,89	68.497.724,38
2724	PRUEBA PILOTO PESCADORES ARTESANALES	47.419.949,29	9.607.852,96	37.812.096,33	4.165.039,29	24.627.500,00	28.792.539,29	9.607.852,96	0,00	19.184.686,33
2726	SERV LABORATORIO CLÍNICO Y BANCO SANGRE	10.117.353,20	176.963,20	9.940.390,00	5.281.003,20	884.816,00	6.165.819,20	176.963,20	0,00	5.988.856,00
2727	CONSULTORÍA MUNICIPALIDAD DE BARVA	0,02	0,00	0,02	5.782.549,02	0,02	5.782.549,04	0,00	0,00	5.782.549,04
2728	CONTRATACIÓN SERV ASESORÍA TÉCNICA INCOPI	250.000,00	0,00	250.000,00	0,00	-2.150.000,00	-2.150.000,00	0,00	0,00	-2.150.000,00 (1)
2729	OPCIONES DESCARBONIZACIÓN SEC INDUSTRIAL	0,00	0,00	0,00	1.974.057,03	-1.974.057,03	0,00	0,00	0,00	0,00
2730	ASISTENCIA TÉCNICA FIDEIMAS - EAN	14.999.999,99	0,00	14.999.999,99	12.654.275,93	0,00	12.654.275,93	0,00	0,00	12.654.275,93
2731	ESTUDIOS A PROGRAMAS SOCIALES FODESAF	65.743.713,87	14.471.697,28	51.272.016,59	46.474.852,76	6.862.745,45	53.337.598,21	14.471.697,28	0,00	38.865.900,93
2732	MODELO PLAN NACIONAL DE ENERGÍA	0,00	0,00	0,00	2.509.737,27	-2.509.737,27	0,00	0,00	0,00	0,00
2733	CIRCUITOS SISTEMA ELÉCTRICO NACIONAL	3.137.254,90	0,00	3.137.254,90	554.904,23	-554.904,23	0,00	0,00	0,00	0,00
2734	PLATAFORMA DE ABORDAJE MÉDICO - DCLAB	87.143.801,41	0,00	87.143.801,41	0,00	0,00	0,00	0,00	0,00	0,00
2735	VALORACIÓN APTITUD FISICA Y MOTRIZ	2.669.741,36	249.568,64	2.420.172,72	579.693,36	1.900.636,29	2.480.329,65	249.568,64	0,00	2.230.761,01
2736	CONT PROFES SERV MATEM - BANCO NACIONAL	15.196.884,00	2.518.520,52	12.678.363,48	1.356.864,00	1.696.080,00	3.052.944,00	2.518.520,52	0,00	534.423,48
2737	POLÍTICA NACIONAL DE ARCHIVOS 2020-2030	0,00	0,00	0,00	3.136.000,00	0,00	3.136.000,00	0,00	0,00	3.136.000,00
2738	INDICE CUALIFICACIÓN COLEG MÉDICOS-INIE	0,00	0,00	0,00	1.808.371,80	0,00	1.808.371,80	0,00	0,00	1.808.371,80
2739	ELABORACIÓN RESULTADOS APRENDIZAJE-INIE	1.713.867,71	1.666.666,99	47.200,72	1.712.698,15	0,00	1.712.698,15	1.666.666,99	0,01	46.031,15
2740	EXPERTS ADVISORY SERVICES TO ASSEAS OPTI	0,43	0,00	0,43	2.695.862,26	-2.695.862,26	0,00	0,00	0,00	0,00
2741	DEVELOPMENT OF A REGIONAL CLEWS MODEL IN COSTA RICA	2,13	0,00	2,13	3.086.350,56	-3.086.350,56	0,00	0,00	0,00	0,00
2742	ACOMP. PARA LA REVISIÓN DE LA ESTRUCT. OR	0,00	0,00	0,00	5.800.355,21	0,00	5.800.355,21	0,00	0,00	5.800.355,21
2743	COSTOS DE LOS ADITAMENTOS Y MATERIALES	25.000.000,00	395.800,00	24.604.200,00	2.478.400,00	3.422.000,00	5.900.400,00	395.800,00	13.999.768,53	-8.495.168,53 (1)
2744	ASESORIA EN COMUNIC, ESTRATEG, PUBLICID	0,00	0,00	0,00	800.000,00	960.000,00	1.760.000,00	0,00	0,00	1.760.000,00
2747	SERV ASESORÍA ESTUDIO PERCEPCION USUAR	5.517.647,06	3.103.435,58	2.414.211,48	0,00	6.435.667,95	6.435.667,95	3.103.435,58	0,00	3.332.232,37
2748	ASESORIA P/DESARR ESTR COLEG PROF UNIVER	6.299.999,99	4.362.188,88	1.937.811,11	2.800.000,00	1.785.000,00	4.585.000,00	4.362.188,88	0,00	222.811,12
2749	ASESORÍA P/DESARR ESTRATEG COLEG MICROB	9.000.000,03	5.402.916,83	3.597.083,20	4.000.000,00	0,00	4.000.000,00	5.402.916,83	0,00	-1.402.916,83 (1)
2750	VICERRECTORIA DE ACCION SOCIAL	0,00	0,00	0,00	194.606,93	0,00	194.606,93	0,00	0,00	194.606,93
2752	MODULO PRE-NIVEL C.I.L	0,00	7.500,00	-7.500,00	933.183,46	150.000,00	1.083.183,46	7.500,00	0,00	1.075.683,46
2753	PRESTACION DE SERVICIOS CCSS-UCR	0,00	0,00	0,00	12.965.617,35	0,00	12.965.617,35	0,00	0,00	12.965.617,35
2755	EVALUACIÓN DEL EMPLEO EN UN FUTURO - CR	140.332.200,01	39.695.470,61	100.636.729,40	8.914.427,23	0,00	8.914.427,23	39.695.470,61	0,00	-30.781.043,38 (1)
2756	SERV. ESTADIST. ESPEC. EN EL PROC DE INV	576.264,61	0,00	576.264,61	576.264,59	0,00	576.264,59	0,00	0,00	576.264,59
2758	SERVICIOS DE ASESORIA Y CONSULTORIA	12.375.000,01	6.829.196,44	5.545.803,57	4.340.048,00	5.479.300,00	9.819.348,00	6.829.196,44	2.813.476,00	176.675,56

**UNIVERSIDAD DE COSTA RICA  
VICERRECTORÍA DE ADMINISTRACIÓN  
OFICINA DE ADMINISTRACIÓN FINANCIERA**

**ESTADO GENERAL POR UNIDADES  
PROYECTOS DEL VÍNCULO EXTERNO EMPRESAS AUXILIARES  
AL 30 DE JUNIO DE 2022  
(Expresado en colones)**

UNIDAD EJECUTORA	DESCRIPCION	PRESUPUESTO	GASTO REAL	DISPONIBLE	CAJA ANTERIOR	INGRESOS	CAJA TOTAL	GASTO REAL	COMPROMISOS	DISPONIBLE
2759	TRANSFERENC DE TEC P/ PRODUCC HORTALIZAS	5.750.000,00	900.000,00	4.850.000,00	0,00	4.500.000,00	4.500.000,00	900.000,00	497.622,08	3.102.377,92
2760	DESARROLLO DE ESTRATEGIAS PARA LA IMPLEM	0,00	0,00	0,00	1.552.772,79	-1.552.772,79	0,00	0,00	0,00	0,00
2761	PLATAFORMA DE LAB ESP EN DIAG Y PRON ONC	60.126.916,85	823.339,31	59.303.577,54	1.070.588,20	3.516.666,55	4.587.254,75	823.339,31	801.273,60	2.962.641,84
2762	SERVICIOS DE CONSULTORÍA PARA LA UTAF	4.254.950,43	1.662.517,29	2.592.433,14	2.121.350,41	1.789.491,60	3.910.842,01	1.662.517,29	0,00	2.248.324,72
2763	CONSTRUYENDO UNA RUTA COMÚN HACIA 2030	0,00	0,00	0,00	6.272.841,53	0,00	6.272.841,53	0,00	0,00	6.272.841,53
2766	PLANETARIO DE LA UNIVERSIDAD DE C.R.	8.487.925,94	1.492.597,96	6.995.327,98	4.609.899,68	3.613.804,45	8.223.704,13	1.492.597,96	580.022,94	6.151.083,23
2767	FORTALEC Y PROYECC IMAGEN INSTITUCIONAL	0,00	0,00	0,00	937.059,09	0,00	937.059,09	0,00	0,00	937.059,09
2768	SERVICIOS DE ASESORIA - CODEA	23.062.745,08	532.166,79	22.530.578,29	0,00	8.223.579,03	8.223.579,03	532.166,79	5.562.745,10	2.128.667,14
2769	ESTIMACIÓN PORCENTAJE DE ÁREA OCUPADA	0,00	0,00	0,00	749.710,03	-749.710,03	0,00	0,00	0,00	0,00
2770	COUNTRY ENERY DOSSIERS	1.313.521,56	0,00	1.313.521,56	1.313.521,57	0,00	1.313.521,57	0,00	0,00	1.313.521,57
2771	ASESOR EN ARQUIT, DISEÑ, URBAN Y CONSTRU	130.303.386,36	768.774,85	129.534.611,51	127.714.725,36	2.588.661,00	130.303.386,36	768.774,85	52.150.269,51	77.384.342,00
2772	ASESORIA TECNICA Y COSULTORIA DEL CICAP	20.800.000,00	20.800.000,00	0,00	138.370.636,93	0,00	138.370.636,93	20.800.000,00	0,00	117.570.636,93
2777	ASESOR TECN REL ECOSIST NEGOC MIPYME'S	0,00	0,00	0,00	4.000.000,00	0,00	4.000.000,00	0,00	0,00	4.000.000,00
2779	PROG EDUC CONT SERV ESPEC DEL INIE	143.165,53	0,00	143.165,53	13.309,42	143.165,53	156.474,95	0,00	143.165,53	13.309,42
2780	ASESOR, CAPAC Y VALIDAC MATEMA (ACAVAMA)	0,00	1.813.396,86	-1.813.396,86	0,00	9.066.984,30	9.066.984,30	1.813.396,86	0,00	7.253.587,44
2781	PROGRAM CONSULTOR ECONOMIC PROYEC MULTIP	7.474.391,27	0,00	7.474.391,27	3.474.391,30	0,00	3.474.391,30	0,00	0,00	3.474.391,30
2782	CERO TOLER HOSTIG SEX VIOL CONT MUJER DI	86.163,85	83.982,96	2.180,89	86.163,85	0,00	86.163,85	83.982,96	0,00	2.180,89
2784	SERVICIOS ESTADISTICOS PROCES INVESTIGA	171.029.333,67	658.771,18	170.370.562,49	170.029.333,65	0,00	170.029.333,65	658.771,18	0,00	169.370.562,47
2785	CAPACIT EN LENG SEÑAS COSTARR P/CENDEISS	500.000,00	0,00	500.000,00	125.196,25	500.000,00	625.196,25	0,00	0,00	625.196,25
2786	ASESOR ARQUIT DISEÑ URBANIS CONSTR-CICAP	0,00	0,00	0,00	53.559.951,50	0,00	53.559.951,50	0,00	0,00	53.559.951,50
2788	CONTRAT DIGITALIZ FICHAS CCSS COMO BASE	0,00	0,00	0,00	1.070.170,83	0,00	1.070.170,83	0,00	0,00	1.070.170,83
2789	PROG. DE ASESORIAS DE LA ESC.ING.ELECT	30.726.611,67	3.486.312,65	27.240.299,02	15.526.611,68	22.825.819,93	38.352.431,61	3.486.312,65	0,00	34.866.118,96
2790	ESC.FORM.EN LID.Y CIUD. MUJERES MUNIC. ESCAZU	0,00	0,00	0,00	1.063.849,73	0,00	1.063.849,73	0,00	0,00	1.063.849,73
2791	CLÍNICA DIAGNÓST: TÉCNICAS MOLECULARES ENFOC. FITOPROTECCI	2.060.000,00	0,00	2.060.000,00	1.461.166,15	0,00	1.461.166,15	0,00	0,00	1.461.166,15
2792	PROGRAM CURSOS ESCUEL INGENIER ELECTRICA	0,00	0,00	0,00	67.828,46	-67.828,46	0,00	0,00	0,00	0,00
2793	PROGRAMA EDUCACIÓN CONTINUA SEDE ATLANTICO	37.934.258,05	32.665,19	37.901.592,86	1.816.750,37	46.764,70	1.863.515,07	32.665,19	0,00	1.830.849,88
2795	SERV APOY TECN 88 JUNT ADM IMPL VALID NU	0,00	0,00	0,00	1.200.000,00	0,00	1.200.000,00	0,00	0,00	1.200.000,00
2796	@GROFERIA; MEJOR ESTRAT DIDACT CURS FACU	0,00	0,00	0,00	47.309,21	0,00	47.309,21	0,00	0,00	47.309,21
2798	SERVICIOS LABORATORIO CONTROL CALIDAD - FAC.MICR.	17.838.314,79	154.374,75	17.683.940,04	17.878.994,79	0,00	17.878.994,79	154.374,75	0,00	17.724.620,04
2799	ELABORACION DEL PLAN ESTRATEGICO INEC	0,00	0,00	0,00	1.940.000,00	0,00	1.940.000,00	0,00	0,00	1.940.000,00
2821	RESIDENCIAS ESTUDIANTILES SEDE CENTRAL	165.768.553,10	32.970.104,55	132.798.448,55	187.738.077,89	20.208.040,10	207.946.117,99	32.970.104,55	7.190.036,00	167.785.977,44
2822	CASA INFANTIL UNIVERSITARIA	1.300.000,00	264.886,85	1.035.113,15	112.865,19	367.238,00	480.103,19	264.886,85	0,00	215.216,34
2823	RESIDENCIAS ESTUDIANTIL RECINTO GOLFITO	13.375.838,25	1.164.486,65	12.211.351,60	13.375.838,25	1.234.088,00	14.609.926,25	1.164.486,65	0,00	13.445.439,60
2850	SERVICIOS OFICINA DE BIENESTAR Y SALUD	58.066.218,67	10.490.054,45	47.576.164,22	47.156.935,77	14.775.662,45	61.932.598,22	10.490.054,45	1.085.749,97	50.356.793,80
2851	FICHAS PROFESIOGRAFICAS U.V.E	965.101,21	0,00	965.101,21	965.101,21	0,00	965.101,21	0,00	0,00	965.101,21
2852	COVO - CAMINO A LA U.C.R. - GUIAS	5.142.223,03	0,00	5.142.223,03	5.142.223,03	0,00	5.142.223,03	0,00	0,00	5.142.223,03
2901	PROGRAMAS ODONTOLOGICOS SAN RAMON	478.745,32	529.300,24	-50.554,92	3.141.393,83	-2.655.645,83	485.748,00	529.300,24	0,00	-43.552,24
2902	RESIDENCIAS ESTUDIANTILES SEDE REG. OCCIDENTE	18.979.094,46	946.042,05	18.033.052,41	10.974.768,42	773.635,04	11.748.403,46	946.042,05	2.631.353,00	8.171.008,41
2903	RECINTO UNIVERSITARIO DE GRECIA	0,00	0,00	0,00	1.486.400,00	0,00	1.486.400,00	0,00	0,00	1.486.400,00
2904	SERVICIOS SEDE REGIONAL DE OCCIDENTE	0,00	0,00	0,00	2.568.040,41	0,00	2.568.040,41	0,00	0,00	2.568.040,41
2905	CLINICA DENTAL TACARES	766.426,00	728.979,68	37.446,32	12.243.699,95	-11.514.720,27	728.979,68	728.979,68	0,00	0,00
2906	RESERVA BIOLÓGICA ALBERTO ML. BRENES	5.285.253,24	10.765,00	5.274.488,24	5.285.253,24	53.825,00	5.339.078,24	10.765,00	0,00	5.328.313,24
2907	PROG. ESTUD.P/APOYO ACADEMICO ADM.OCC	11.581.614,42	72.000,00	11.509.614,42	11.581.614,42	0,00	11.581.614,42	72.000,00	0,00	11.509.614,42
2908	MUSEO DE SAN RAMON Y LA COMUNIDAD	0,00	0,00	0,00	872.098,38	0,00	872.098,38	0,00	0,00	872.098,38
2909	USO INSTALACIONES DEPORTIVAS - SRO	3.284.961,00	555.498,15	2.729.462,85	2.284.961,33	0,00	2.284.961,33	555.498,15	0,00	1.729.463,18
2911	RESIDENCIAS ESTUDIANTILES RECINTO GRECIA	0,00	0,00	0,00	5.045.726,83	0,00	5.045.726,83	0,00	0,00	5.045.726,83
2912	CASA INFANTIL SEDE OCCIDENTE	266.191,00	14.272,00	251.919,00	166.191,57	102.776,00	268.967,57	14.272,00	0,00	254.695,57
2915	PROYECTO COMUNITARIO DE ABORDAJE Y EDUCA	20.120.139,93	7.109.810,19	13.010.329,74	0,00	17.587.146,27	17.587.146,27	7.109.810,19	2.251.138,32	8.226.197,76
2920	INST. DEP. SEDE REGIONAL DE GUANACASTE	409.922,72	348.618,80	61.303,92	219.922,72	190.000,00	409.922,72	348.618,80	0,00	61.303,92
2922	DESARROLLO DE INFRAESTRUCTURA SEDE GUANA	0,00	0,00	0,00	2.619.490,96	0,00	2.619.490,96	0,00	0,00	2.619.490,96
2923	RESIDENCIAS ESTUDIANTILES SEDE REG. GUANACASTE	16.408.654,45	2.100.737,16	14.307.917,29	13.025.137,27	4.671.261,45	17.696.398,72	2.100.737,16	6.068.517,45	9.527.144,11
2925	CLINICA ODONTOLOGICA SEDE REG GUANACASTE	40.090.923,28	9.345.016,01	30.745.907,27	5.567.831,86	8.940.003,28	14.507.835,14	9.345.016,01	1.571.096,42	3.591.722,71
2940	MODULO DE LECHE SEDE REG. ATLANTICO	65.000,00	0,00	65.000,00	16.873,71	65.000,00	81.873,71	0,00	65.000,00	16.873,71
2942	USO INSTALACIONES Y PAGO DE MULTAS - SRA	7.709.806,35	6.709.806,35	1.000.000,00	7.709.806,35	0,00	7.709.806,35	6.709.806,35	0,00	1.000.000,00

UNIVERSIDAD DE COSTA RICA  
VICERRECTORÍA DE ADMINISTRACIÓN  
OFICINA DE ADMINISTRACIÓN FINANCIERA

ESTADO GENERAL POR UNIDADES  
PROYECTOS DEL VÍNCULO EXTERNO EMPRESAS AUXILIARES  
AL 30 DE JUNIO DE 2022  
(Expresado en colones)

UNIDAD EJECUTORA	DESCRIPCION	PRESUPUESTO	GASTO REAL	DISPONIBLE	CAJA ANTERIOR	INGRESOS	CAJA TOTAL	GASTO REAL	COMPROMISOS	DISPONIBLE
2943	RESIDENCIAS ESTUDIANTILES SEDE REG. ATLANTICO	53.968.999,30	0,00	53.968.999,30	53.968.999,30	0,00	53.968.999,30	0,00	0,00	53.968.999,30
2944	SALUD ORAL SEDE REG. ATLANTICO	16.156.101,50	2.390.198,60	13.765.902,90	81.045.672,40	9.311.101,50	90.356.773,90	2.390.198,60	1.156.101,50	86.810.473,80
2945	USO DE PICINAS SEDE REG. ATLANTICO	595.393,28	490.907,25	104.486,03	533.614,98	20.642,40	554.257,38	490.907,25	0,00	63.350,13
2948	RESIDENCIAS ESTUDIANTILES REC. GUAPILES	0,00	0,00	0,00	40.995.898,27	804.840,00	41.800.738,27	0,00	0,00	41.800.738,27
2951	RECINTO DE PARAISO PROGRAMA ODONTOLOGIA	32.792.080,18	1.277.359,51	31.514.720,67	21.052.907,87	5.480.437,31	26.533.345,18	1.277.359,51	0,00	25.255.985,67
2953	APROVECHAM RESIDUOS VALORIZABLES SRA	0,00	0,00	0,00	543.996,31	0,00	543.996,31	0,00	0,00	543.996,31
2954	APOYO INV. INTERDIS GANAD LECHE AGROECOL	30.000.000,01	4.564.861,27	25.435.138,74	20.911.939,58	10.631.792,72	31.543.732,30	4.564.861,27	5.470.588,24	21.508.282,79
2961	ALQUILER SODA Y RECIDENC. ESTUD. - SEDE REG. LIMON	672.169,90	672.169,90	0,00	8.180.722,00	2.201.365,90	10.382.087,90	672.169,90	0,00	9.709.918,00
2962	ALQUILER DE INSTALACIONES DEP. SEDE REG. LIMON	0,00	0,00	0,00	3.359.805,16	0,00	3.359.805,16	0,00	0,00	3.359.805,16
2965	CLINICA ODONTOLOGICA SURL	30.422.300,98	7.797.119,47	22.625.181,51	10.199.458,99	7.457.842,00	17.657.300,99	7.797.119,47	222.842,00	9.637.339,52
2966	SERV CONSULT ASESOR ACOMP PROC INSTI EMP	0,00	0,00	0,00	896.000,00	0,00	896.000,00	0,00	0,00	896.000,00
2980	SERVICIOS DE MUELLE SEDE REG. PACIFICO	43.030.485,11	1.161.996,67	41.868.488,44	25.251.937,31	5.809.983,35	31.061.920,66	1.161.996,67	0,00	29.899.923,99
2981	RESIDENCIAS ESTUDIANTILES S.R.P.	51.314.960,12	9.672.932,80	41.642.027,32	43.789.960,12	1.046.292,00	44.836.252,12	9.672.932,80	3.730.393,74	31.432.925,58
3003	APOYO A LA INVESTIG Y ANALISIS REPETITIVO	0,00	0,00	0,00	632.760,75	0,00	632.760,75	0,00	0,00	632.760,75
3004	VENTA DE PRODUCTOS PROINNOVA	3.025.813,36	600.715,80	2.425.097,56	2.725.813,36	0,00	2.725.813,36	600.715,80	0,00	2.125.097,56
3005	SERVICIO DE DOSIMETRIA PERSONAL	30.951.477,30	0,00	30.951.477,30	30.087.977,30	185.676,30	30.273.653,60	0,00	0,00	30.273.653,60
3007	SERVICIOS DE ANALISIS PROTEOMICOS	15.418.887,18	971.668,67	14.447.218,51	11.665.932,41	3.890.391,89	15.556.324,30	971.668,67	1.918.138,04	12.666.517,59
3010	ACTUAL PLAN REGUL INTROD INDIC FRAG AMBI	7.300.000,00	0,00	7.300.000,00	0,00	0,00	0,00	0,00	0,00	0,00
3015	PLAN REG E INDIC FRAGIL AMB P DISTR VEN	13.799.999,99	0,00	13.799.999,99	0,00	0,00	0,00	0,00	0,00	0,00
3024	TALLER INNOVAC SECT AGROALIM ENFAS BIOC	1.020.820,82	207.143,30	813.677,52	1.111.652,70	0,00	1.111.652,70	207.143,30	0,00	904.509,40
3028	INTEGR ESTAD PEZC MARIN INCOPESCA , COST	60.150.000,00	0,00	60.150.000,00	26.841.006,48	0,00	26.841.006,48	0,00	0,00	26.841.006,48
3029	ESTUD ASESOR ECONOM AGRIC Y AGROEMPRESAS	828.170,94	148.441,30	679.729,64	828.170,94	0,00	828.170,94	148.441,30	0,00	679.729,64
3031	CONTRA SERV LABORAT ANALIS COMPOS CALID	23.000.000,00	3.615.265,40	19.384.734,60	26.384.102,56	629.340,00	27.013.442,56	3.615.265,40	0,00	23.398.177,16
3032	DIAGN DE GEMINIV, CRINIV, BEMIS TABAC YT	0,00	0,00	0,00	3.632.269,30	0,00	3.632.269,30	0,00	0,00	3.632.269,30
3033	ESTRAT PROMOC INVERSION CANTON SAN RAMON	0,00	0,00	0,00	502.146,69	0,00	502.146,69	0,00	0,00	502.146,69
3035	EST DEMAND PASAJE SERV TRANSP OUB MODAL	0,00	0,00	0,00	56.199,81	-56.199,81	0,00	0,00	0,00	0,00
3036	PROM. DEL DESAR CIENT. ACADEM. EN GEO.	0,00	0,00	0,00	0,00	3.822.691,28	3.822.691,28	0,00	0,00	3.822.691,28
3038	PUBLICAC. CUADERNOS CENTRO INVESTIGACIONES ANTROPOLOGICA/	0,00	0,00	0,00	3.822.691,28	-3.822.691,28	0,00	0,00	0,00	0,00
3040	SERV INVESTIG CIENTIFICA TEATRO NACIONAL	20.159.833,65	7.334.913,36	12.824.920,29	11.173.843,40	2.110.745,61	13.284.589,01	7.334.913,36	0,00	5.949.675,65
3042	ACTUAL PLAN REGUL CANTON SAN RAMON	10.035.040,78	0,00	10.035.040,78	0,00	35.040,77	35.040,77	0,00	35.040,77	0,00
3043	CONTRAT COMP VENT SERV ENTRE INS Y UCR	76.006.540,79	0,00	76.006.540,79	53.402.631,66	367.492,79	53.770.124,45	0,00	126.824,90	53.643.299,55
3044	PLAN ESTRATEGICO INSTITUCIONAL-CICAP	0,00	0,00	0,00	8.856.529,20	0,00	8.856.529,20	0,00	0,00	8.856.529,20
3048	ESCENARIOS ADICIONALES - PRODUC BANANO	0,00	0,00	0,00	949.140,80	0,00	949.140,80	0,00	0,00	949.140,80
3053	ITEMS PARA PRUEBAS ESTANDARIZADAS	0,00	0,00	0,00	601.640,63	0,00	601.640,63	0,00	0,00	601.640,63
3055	VINCULACIÓN MÓDULO CAPRINO CON LA SOCIED	855.593,01	18.305,90	837.287,11	405.593,02	79.329,50	484.922,52	18.305,90	0,00	466.616,62
3056	ENVEJECIMIENTO EN CR Y PAPEL DE CONAPAM	9.957,60	0,00	9.957,60	0,00	9.957,60	9.957,60	0,00	0,00	9.957,60
3057	MÓDULO EXPERIMENTAL DE MONOGÁSTRICOS	9.567.592,87	1.664.239,61	7.903.353,26	1.091.474,12	1.996.073,55	3.087.547,67	1.664.239,61	0,00	1.423.308,06
3058	SMART GRIDS STRATEGY IN COSTA RICA - BM	0,00	0,00	0,00	1.595.168,30	-1.595.168,30	0,00	0,00	0,00	0,00
3059	ESTUDIO CONAPE - IICE	0,00	0,00	0,00	8.664.294,21	-8.664.294,21	0,00	0,00	0,00	0,00
3063	ANALISIS MOLECULARES REPETITIVOS-EEAFBM	1.800.000,00	712.914,25	1.087.085,75	660.465,90	1.383.258,15	2.043.724,05	712.914,25	0,00	1.330.809,80
3064	MEJORAS SIST INFOR Y MONIT PERSONA JOVEN	0,00	0,00	0,00	793.473,78	0,00	793.473,78	0,00	0,00	793.473,78
3066	ANÁLISIS DE LA VARIACION EN LOS MONTOS	9.896.000,00	1.949.651,19	7.946.348,81	9.896.000,00	-7.962.216,00	1.933.784,00	1.949.651,19	0,00	-15.867,19
3067	CATENNA	9.310.499,01	1.882.499,70	7.427.999,31	0,00	9.412.498,50	9.412.498,50	1.882.499,70	0,00	7.529.998,80
3068	APLICACIÓN DEL ÍNDICE DE TRANSPARENCIA	3.137.254,89	2.838.687,36	298.567,53	3.137.254,92	0,00	3.137.254,92	2.838.687,36	0,00	298.567,56
3069	CREACIÓN DE LA CAPA CARTOGRÁFICA	0,00	12.346.267,48	-12.346.267,48	0,00	61.731.337,39	61.731.337,39	12.346.267,48	0,00	49.385.069,91
3070	LABORATORIO DE TECNOLOGIA POSCOSECHA	37.962.599,99	6.370.828,37	31.591.771,62	0,00	23.046.840,00	23.046.840,00	6.370.828,37	0,00	16.676.011,63
3071	DESARROLLO DE AVÍOS PARA LA PRODUCCION	1.493.767,15	1.448.530,54	45.236,61	1.464.477,56	0,00	1.464.477,56	1.448.530,54	0,00	15.947,02
3073	SERVICIOS DE MICROSCOPIA ELECTRÓNICA	2.753.150,81	379.600,00	2.373.550,81	0,00	1.898.000,00	1.898.000,00	379.600,00	0,00	1.518.400,00
3074	DISEÑO DE MODELO TARIFARIO PARA LOS SERV	5.534.894,48	3.141.210,86	2.393.683,62	0,00	5.441.176,45	5.441.176,45	3.141.210,86	0,00	2.299.965,59
3101	SERVICIO CONSULTORIA FORMUL POL INTEGRAL	6.020.000,02	3.126.128,94	2.893.871,08	3.920.000,00	2.100.000,00	6.020.000,00	3.126.128,94	0,00	2.893.871,06
3102	ASESORÍA P/ LA ELABORACIÓN MANUAL PROCED	16.878.000,00	9.004.608,66	7.873.391,34	2.088.000,00	7.830.000,00	9.918.000,00	9.004.608,66	0,00	913.391,34
3103	RECOLECCION Y CONSOLIDACION DE DATOS	5.078.704,00	0,00	5.078.704,00	5.078.704,00	0,00	5.078.704,00	0,00	0,00	5.078.704,00
3104	PROGRAMA DE AGRONEGOCIOS	0,00	0,00	0,00	0,00	468.367,05	468.367,05	0,00	0,00	468.367,05
3105	CONTRATACIÓN P/ ELABORACIÓN PLANES INST	8.000.000,02	784.352,94	7.215.647,08	0,00	8.321.764,70	8.321.764,70	784.352,94	0,00	7.537.411,76

UNIVERSIDAD DE COSTA RICA  
VICERRECTORÍA DE ADMINISTRACIÓN  
OFICINA DE ADMINISTRACIÓN FINANCIERA

ESTADO GENERAL POR UNIDADES  
PROYECTOS DEL VÍNCULO EXTERNO EMPRESAS AUXILIARES  
AL 30 DE JUNIO DE 2022  
(Expresado en colones)

UNIDAD EJECUTORA	DESCRIPCION	PRESUPUESTO	GASTO REAL	DISPONIBLE	CAJA ANTERIOR	INGRESOS	CAJA TOTAL	GASTO REAL	COMPROMISOS	DISPONIBLE
3106	MEDICIÓN DEL INDICADOR 12.3.1. DE PÉRDID	14.600.000,01	1.752.000,00	12.848.000,01	0,00	8.760.000,00	8.760.000,00	1.752.000,00	694.084,00	6.313.916,00
3107	PLAN ESTRATÉGICO DEL COLEGIO DE MÉDICOS	12.000.000,00	3.157.417,55	8.842.582,45	0,00	6.000.000,00	6.000.000,00	3.157.417,55	0,00	2.842.582,45
3108	ENCUESTA TELEFÓNICA EN COSTA RICA	18.000.000,00	4.638.939,70	13.361.060,30	0,00	9.000.000,00	9.000.000,00	4.638.939,70	0,00	4.361.060,30
3110	ACONTECER AGROALIMENTARIO	0,00	0,00	0,00	0,00	9.395.520,90	9.395.520,90	0,00	0,00	9.395.520,90
<b>TOTAL DEL PRESUPUESTO DISTRIBUIDO</b>		<b>4.615.036.826,51</b>	<b>897.037.944,22</b>	<b>3.717.998.882,29</b>	<b>3.226.568.987,10</b>	<b>1.066.442.723,73</b>	<b>4.293.011.710,83</b>	<b>897.037.944,22</b>	<b>162.419.352,29</b>	<b>3.233.554.414,32</b>
2500	EMPRESAS AUXILIARES GLOBAL DE DOCENCIA	-198.172.488,79	0,00	-198.172.488,79						
2600	EMPRESAS AUXILIARES GLOBAL DE INVESTIGACION	-710.153.994,27	0,00	-710.153.994,27						
2700	EMPRESAS AUXILIARES GLOBAL ACCION SOCIAL	-151.784.286,64	0,00	-151.784.286,64						
2800	EMPRESA AUXILIAR GLOBAL VIDA ESTUDIANTIL	-49.647.954,26	0,00	-49.647.954,26						
2900	EMPRESAS AUXILIARES GLOBAL SEDES REGIONALES	-69.778.102,55	0,00	-69.778.102,55						
<b>TOTAL DEL PRESUPUESTO POR DISTRIBUIR</b>		<b>-1.179.536.826,51</b>	<b>0,00</b>	<b>-1.179.536.826,51</b>						
<b>TOTALES</b>		<b>3.435.500.000,00</b>	<b>897.037.944,22</b>	<b>2.538.462.055,78</b>	<b>3.226.568.987,10</b>	<b>1.066.442.723,73</b>	<b>4.293.011.710,83</b>	<b>897.037.944,22</b>	<b>162.419.352,29</b>	<b>3.233.554.414,32</b>

Notas:

(1) Sobregiro financiero autorizado por las autoridades universitarias según la normativa institucional.

Fuente: Sistema de Control Presupuestario  
Oficina de Administración Financiera

DISPONIBLE FINANCIERO POR EJECUTAR 3.233.554.414,32

Más: Compromisos totales de presupuesto al 30-06-2022 162.419.352,29

DISPONIBLE NETO DE CAJA AL 30-06-2022 3.395.973.766,61

# ANEXO 13

VÍNCULO EXTERNO  
CURSOS ESPECIALES



UNIVERSIDAD DE COSTA RICA  
VICERRECTORÍA DE ADMINISTRACIÓN  
OFICINA DE ADMINISTRACIÓN FINANCIERA

**CURSOS ESPECIALES  
SITUACIÓN FINANCIERA - PRESUPUESTARIA  
AL 30 DE JUNIO DE 2022**

**SITUACIÓN FINANCIERA**

Ingresos reales:	¢ 597.541.478,02
Egresos reales:	¢ <u>122.221.958,56</u>
<b>Disponible financiero al 30-06-2022</b>	<b>¢ 475.319.519,46 <sup>(1)</sup></b>

**SITUACIÓN PRESUPUESTARIA**

<b>Ingresos del período</b>		<b>Porc. Recau.</b>
Presupuestados	¢ 427.000.000,00	
Reales	¢ <u>597.541.478,02</u>	<b>139,94%</b>
<b>Ingresos percibidos de más</b>	<b>¢ -170.541.478,02</b>	
<b>Egresos del período</b>		<b>Porc. Ejecuc.</b>
Presupuestados	¢ 427.000.000,00	
Reales	¢ <u>122.221.958,56</u>	<b>28,62%</b>
<b>Egresos por ejecutar</b>	<b>¢ 304.778.041,44</b>	
<b>Diferencia de ingresos percibidos de más y egresos por ejecutar</b>	<b>¢ 475.319.519,46</b>	
<b>Menos: Compromisos presupuestarios</b>	<b>¢ <u>24.234.062,63</u></b>	
<b>Disponible presupuestario por ejecutar</b>	<b>¢ <u><u>451.085.456,83</u></u></b>	

**Notas:**

(1) No se incluyen los compromisos de presupuesto debido a que su efecto es presupuestario y no financiero, por tanto no constituyen un gasto real al 30 de junio de 2022.

**UNIVERSIDAD DE COSTA RICA  
VICERRECTORÍA DE ADMINISTRACIÓN  
OFICINA DE ADMINISTRACIÓN FINANCIERA**

**ESTADO GENERAL POR UNIDADES  
PROYECTOS DE VÍNCULO EXTERNO  
CURSOS ESPECIALES  
AL 30 DE JUNIO DE 2022  
(Expresado en colones)**

SITUACION PRESUPUESTARIA					SITUACION FINANCIERA					
UNIDAD EJECUTORA	DESCRIPCION	PRESUPUESTO	GASTO REAL	DISPONIBLE	CAJA ANTERIOR	INGRESOS	CAJA TOTAL	GASTO REAL	COMPROMISOS	DISPONIBLE
2002	SECCION DE PROGRAMAS DEPORTIVOS Y RECREATIVOS	2.931.666,10	415.380,00	2.516.286,10	2.074.292,08	2.287.280,00	4.361.572,08	415.380,00	0,00	3.946.192,08
2003	ACTIVIDAD DEPORTIVA SEDE REG ATLANTICO	0,00	0,00		0,00	1.005.012,86	1.005.012,86	0,00	0,00	1.005.012,86
2005	ACTIVIDAD DEPORTIVA SEDE REG. OCCIDENTE	0,00	0,00	0,00	447.890,41	2.486.208,35	2.934.098,76	0,00	0,00	2.934.098,76
2007	ACTIVIDAD DEPORTIVA SEDE REG. GUANACASTE	0,00	0,00	0,00	431.774,53	1.100.767,39	1.532.541,92	0,00	0,00	1.532.541,92
2008	ACTIVIDAD DEPORTIVA SEDE REG. LIMON	0,00	0,00	0,00	5.018.551,00	990.396,40	6.008.947,40	0,00	0,00	6.008.947,40
2009	ACTIVIDAD DEPORTIVA SEDE REG. PACIFICO	9.703.460,87	0,00	9.703.460,87	7.937.060,87	991.973,21	8.929.034,08	0,00	1.776.500,00	7.152.534,08
2053	DERECHO EXAMENES DE LENGUAS MODERNAS	0,00	1.680,00	-1.680,00	158.050,55	8.400,00	166.450,55	1.680,00	0,00	164.770,55
2055	BACHILLE EN INGLES MODALIDAD A DISTANCIA	0,00	642.417,00	-642.417,00	4.364.614,21	4.583.990,00	8.948.604,21	642.417,00	0,00	8.306.187,21
2056	LICENCIA EN ENSEÑ INGLES-FRANC COMO LENG	21.345.689,34	6.038.229,21	15.307.460,13	5.263.689,35	11.240.000,00	16.503.689,35	6.038.229,21	0,00	10.465.460,14
2150	ACTIVIDAD DEPORTIVA ESC. EDUCACION FISICA	104.080.959,83	6.086.047,73	97.994.912,10	30.573.007,54	6.648.121,62	37.221.129,16	6.086.047,73	5.871.573,43	25.263.508,00
2200	ASISTENTES DENTALES	26.900.000,01	3.210.851,03	23.689.148,98	12.547.076,92	6.813.986,60	19.361.063,52	3.210.851,03	0,00	16.150.212,49
2301	PROG. EDUC. CONTINUA ESC. ADM. EDUCATIVA	14.427.619,92	0,00	14.427.619,92	9.427.619,90	0,00	9.427.619,90	0,00	0,00	9.427.619,90
2302	II SIMPOSIO GESTION Y SOSTENIBILIDAD CEA	0,00	0,00	0,00	618.485,83	0,00	618.485,83	0,00	0,00	618.485,83
2303	PROG. PERMANENTE CAPACITACION IIP	0,00	0,00	0,00	281.666,62	0,00	281.666,62	0,00	0,00	281.666,62
2311	P.E.C. P/DESARR ARTES Y DIS EN CANT AL	0,00	0,00	0,00	624.000,00	0,00	624.000,00	0,00	0,00	624.000,00
2313	PROYECTO DE EXTENSIÓN DOCENTE	0,00	0,00		0,00	1.186.481,07	1.186.481,07	0,00	0,00	1.186.481,07
2314	PROGRAMA EXTENSION EDUCATIVA PREESCOLAR	38.929.786,60	15.087.050,68	23.842.735,92	16.943.688,01	12.148.294,16	29.091.982,17	15.087.050,68	390.920,08	13.614.011,41
2315	CAPACITACIÓN EN CULTIVO DE HELICOBACTER	0,00	0,00	0,00	180.000,00	0,00	180.000,00	0,00	0,00	180.000,00
2316	ETAPA BASICA DE MUSICA SEDE CENTRAL	74.717.741,69	7.569.299,70	67.148.441,99	51.157.621,72	11.696.652,00	62.854.273,72	7.569.299,70	67.172,86	55.217.801,16
2317	RECUPERACION ACAD.P/ESTUD.SECUNDARIA LIMON	2.799.998,21	564.706,15	2.235.292,06	1.073.358,27	3.264.707,40	4.338.065,67	564.706,15	0,00	3.773.359,52
2320	VALORACIÓN DE LA APTITUD FÍSICA Y MOTRIZ	350.000,00	10.000,00		0,00	50.000,00	50.000,00	10.000,00	0,00	40.000,00
2323	XIII SIMPOSIO INTERN MÉTODOS MATEMÁTICOS	1.515.090,95	341.725,74	1.173.365,21	40.335,36	1.081.165,44	1.121.500,80	341.725,74	0,00	779.775,06
2324	T.C.U. SERVICIOS EDUCATIVOS COMPLEMENTARIOS	0,00	0,00	0,00	1.186.481,07	-1.186.481,07	0,00	0,00	0,00	0,00
2325	GESTIÓN DE LA EVALUACIÓN MINISTERIO PLAN	2.500.000,01	645.105,18	1.854.894,83	2.500.000,00	0,00	2.500.000,00	645.105,18	0,00	1.854.894,82
2329	IX SIMPOSIO LATINOAMERICANO LÓGICA MATEM	2.504.200,00	0,00		0,00	100,00	100,00	0,00	0,00	100,00
2330	SEMINARIO DE FÚTBOL CIMOHU	4.167.647,04	0,00	4.167.647,04	917.647,04	-49.019,61	868.627,43	0,00	0,00	868.627,43
2331	MEJORANDO EL DESEMPEÑO DEL BOMBERO	0,00	0,00	0,00	290.048,00	-290.048,00	0,00	0,00	0,00	0,00
2332	PROGRAMA DE AGRONEGOCIOS, CAPACITACIONES	0,00	374.693,64		0,00	1.873.468,20	1.873.468,20	374.693,64	0,00	1.498.774,56
2333	PROG. ESPEC. DE FORMAC Y CAPAC. P/ ADMIN	20.000.000,00	158.494,02		0,00	1.028.991,93	1.028.991,93	158.494,02	0,00	870.497,91
2335	ESCUELA DE TECNOLOGIAS EN SALUD	0,00	0,00	0,00	160.000,00	0,00	160.000,00	0,00	0,00	160.000,00
2339	PROGR EDUC CONTIN EN ACCESIB Y DISCAPAC	4.506.324,99	870.005,88	3.636.319,11	4.506.324,98	0,00	4.506.324,98	870.005,88	0,00	3.636.319,10
2341	CURSOS LIBRES ESTUDIOS GENERALES	46.300.000,05	2.791.890,65	43.508.109,40	36.083.448,01	0,05	36.083.448,06	2.791.890,65	0,00	33.291.557,41
2342	PROGR EDUC CONTINUA Y PERMANENTE ECCC	0,00	0,00	0,00	61.200,00	0,00	61.200,00	0,00	0,00	61.200,00
2351	SEGUNDO SEMINARIO VIRTUAL DERECHO PENAL	0,00	0,00	0,00	2.780.000,00	0,00	2.780.000,00	0,00	0,00	2.780.000,00
2352	ETAPA BASICA DE MUSICA SEDE OCCIDENTE	13.854.375,20	536.000,00	13.318.375,20	9.784.914,08	2.734.000,00	12.518.914,08	536.000,00	0,00	11.982.914,08
2353	CONVENIO UNIVERSIDADES - USA - ESCUELA FILOGOIA	0,00	0,00	0,00	16.005,01	0,00	16.005,01	0,00	0,00	16.005,01
2354	CURSO FORMACIÓN BÁSICA EN TELEDETECCIÓN	31.900.048,38	7.044.687,17	24.855.361,21	18.350.063,17	13.549.985,00	31.900.048,17	7.044.687,17	15.613.585,00	9.241.776,00

**UNIVERSIDAD DE COSTA RICA**  
**VICERRECTORÍA DE ADMINISTRACIÓN**  
**OFICINA DE ADMINISTRACIÓN FINANCIERA**

**ESTADO GENERAL POR UNIDADES**  
**PROYECTOS DE VÍNCULO EXTERNO**  
**CURSOS ESPECIALES**  
**AL 30 DE JUNIO DE 2022**  
**(Expresado en colones)**

SITUACION PRESUPUESTARIA					SITUACION FINANCIERA					
UNIDAD EJECUTORA	DESCRIPCION	PRESUPUESTO	GASTO REAL	DISPONIBLE	CAJA ANTERIOR	INGRESOS	CAJA TOTAL	GASTO REAL	COMPROMISOS	DISPONIBLE
2355	PROG. ESPECIAL. ADM TRIBUTARIA MUNICIPAL	11.000.000,00	264.000,00		0,00	2.207.696,09	2.207.696,09	264.000,00	0,00	1.943.696,09
2356	CURSOS DE CONVERSACION INGLESA Y FRANCESA	158.018.842,83	33.859.434,00	124.159.408,83	74.444.859,81	226.694,34	74.671.554,15	33.859.434,00	226.694,34	40.585.425,81
2359	ETAPA BASICA DE MUSICA SEDE REG. LIMON	3.584.833,00	147.843,17	3.436.989,83	2.284.833,00	798.039,40	3.082.872,40	147.843,17	0,00	2.935.029,23
2364	ESPECIALIZADO EN INVESTIG DE ACTOS IRREG	0,00	34.560,00		0,00	291.200,00	291.200,00	34.560,00	0,00	256.640,00
2367	ETAPA BASICA DE MUSICA SEDE REG. ATLANTICO	21.150.000,01	3.163.576,64	17.986.423,37	11.051.208,97	4.968.497,27	16.019.706,24	3.163.576,64	154.000,00	12.702.129,60
2374	CURSOS LIBRES SEDE REGIONAL OCCIDENTE	21.367.277,92	0,00	21.367.277,92	20.167.277,92	20.000,00	20.187.277,92	0,00	0,00	20.187.277,92
2380	ETAPA BASICA DE MUSICA DE SANTA CRUZ	0,00	0,00	0,00	59.185,77	0,00	59.185,77	0,00	0,00	59.185,77
2382	PROGRAMA ASESORIA, ACT. Y CAPACACIACION	5.001.911,41	0,00	5.001.911,41	1.911,42	0,00	1.911,42	0,00	0,00	1.911,42
2392	CAPACITACION EN LESCO - CENDEISS	0,00	0,00	0,00	172.168,00	0,00	172.168,00	0,00	0,00	172.168,00
2393	NUCLEO DE TECNOLOGIA - ESCUELA DE ENFERMERIA	83.672,93	33.600,00	50.072,93	1.383.168,61	251.672,93	1.634.841,54	33.600,00	83.672,93	1.517.568,61
2397	PROG CAPAC EN GEST DE LA INNOV, PROP INT	2.368.785,53	0,00	2.368.785,53	1.368.785,53	0,00	1.368.785,53	0,00	0,00	1.368.785,53
2402	COMPETENCIAS PROFESIONALES ENFERMERIA	3.000.000,00	0,00	3.000.000,00	701.411,13	0,00	701.411,13	0,00	0,00	701.411,13
2404	EDUCACION CONTINUA EN ESTADISTICA	9.522.299,01	0,00	9.522.299,01	522.299,00	0,00	522.299,00	0,00	0,00	522.299,00
2405	CURSOS EXT.DOC.MAEST.EST.INTER.DISCAPAC.	956.574,69	63.208,00	893.366,69	656.574,69	0,00	656.574,69	63.208,00	0,00	593.366,69
2409	PROGRAMA ESPECIAL FIDEICOMISOS PUBLICOS	10.650.000,00	2.540.862,11	8.109.137,89	1.017.834,75	2.903.992,50	3.921.827,25	2.540.862,11	0,00	1.380.965,14
2410	ETAPA BASICA MUSICA-RECINTO DE GUAPILES	180.000,00	0,00	180.000,00	106.777,50	0,00	106.777,50	0,00	0,00	106.777,50
2411	CAPACITACION CATIE E INCAP	0,00	0,00	0,00	30.640,99	0,00	30.640,99	0,00	0,00	30.640,99
2415	TALLERES DE CAPACITACIÓN LANAMME UCR	0,00	0,00	0,00	1.896.000,00	0,00	1.896.000,00	0,00	0,00	1.896.000,00
2418	CURSO:CONTROL INTERNO Y VALORACIÓN RIESG	0,00	0,00	0,00	4.304.510,42	0,00	4.304.510,42	0,00	0,00	4.304.510,42
2420	PROG TEC EN NORMAS INT CONTAB PARA SP	0,00	0,00	0,00	4.374.649,17	0,00	4.374.649,17	0,00	0,00	4.374.649,17
2421	PROG TEC FORMULAC Y GESTION PROY MUNICIP	0,00	0,00	0,00	972.082,21	0,00	972.082,21	0,00	0,00	972.082,21
2423	PROGRAMA GESTIÓN INNOVACIÓN - CNFL	915.676,03	0,00	915.676,03	853.975,71	61.700,32	915.676,03	0,00	0,00	915.676,03
2425	CAPACITACION COMITÉS RIESGO Y JUNTAS DIR	4.963.627,82	0,00	4.963.627,82	1.463.627,81	0,00	1.463.627,81	0,00	0,00	1.463.627,81
2427	CONTROL INTERNO Y GESTION INTEGRAL RIESG	0,00	0,00	0,00	44.021,78	0,00	44.021,78	0,00	0,00	44.021,78
2429	TALLERES CAPACITA NICSP MUNIC SAN CARLOS	0,00	0,00	0,00	1.523.956,55	0,00	1.523.956,55	0,00	0,00	1.523.956,55
2431	ACTUALIZACIÓN PERMANENTE DOCENTES	0,00	2.941,18	-2.941,18	304.072,36	14.705,90	318.778,26	2.941,18	0,00	315.837,08
2432	CURSOS CORTOS CICAP	32.000.000,00	7.959.695,41	24.040.304,59	13.614.048,39	3.124.350,00	16.738.398,39	7.959.695,41	0,00	8.778.702,98
2433	ACTIVIDADES DE CAPACITACIÓN CICANUM	0,00	559.840,00	-559.840,00	2.981.731,76	549.200,00	3.530.931,76	559.840,00	0,00	2.971.091,76
2434	PROGRAMA CORTO CAPACITACIÓN CICAP	0,00	0,00	0,00	2.089.556,74	0,00	2.089.556,74	0,00	0,00	2.089.556,74
2435	MODELACIÓN SISTEMAS FOTOVOLTAICOS - EIE	14.266.605,17	286.792,65	13.979.812,52	1.141.605,16	67.828,46	1.209.433,62	286.792,65	0,00	922.640,97
2436	PROYECTO ACTUALIZACIÓN ENSEÑANZA HISTOR	1.662.743,20	697.667,94	965.075,26	862.743,20	411.764,68	1.274.507,88	697.667,94	0,00	576.839,94
2437	EDUCACIÓN PERMANENTE - ORIEN Y EDUC ESP.	5.278.162,93	864.411,04	4.413.751,89	579.159,53	1.764.707,30	2.343.866,83	864.411,04	0,00	1.479.455,79
2438	SERVICIOS ALIMENTACIÓN SECTOR PÚBLICO	738.039,22	392.156,86	345.882,36	345.882,35	392.156,87	738.039,22	392.156,86	0,00	345.882,36
2439	FUNDAMENTOS BIOTECNOLOGÍA FARMACÉUTICA	1.806.999,07	19.607,84	1.787.391,23	1.006.999,04	98.039,20	1.105.038,24	19.607,84	0,00	1.085.430,40
2440	DESARROLLO APLICACIONES WEB RUBY ON RAIL	14.823.528,01	0,00		0,00	0,00	0,00	0,00	0,00	0,00
2441	ESTRUCTURA Y RIESGOS SISTEMAS PENSIONES	13.010.508,48	856.138,91	12.154.369,57	4.133.328,46	477.180,00	4.610.508,46	856.138,91	25.941,24	3.728.428,31

**UNIVERSIDAD DE COSTA RICA  
VICERRECTORÍA DE ADMINISTRACIÓN  
OFICINA DE ADMINISTRACIÓN FINANCIERA**

**ESTADO GENERAL POR UNIDADES  
PROYECTOS DE VÍNCULO EXTERNO  
CURSOS ESPECIALES  
AL 30 DE JUNIO DE 2022  
(Expresado en colones)**

SITUACION PRESUPUESTARIA					SITUACION FINANCIERA					
UNIDAD EJECUTORA	DESCRIPCION	PRESUPUESTO	GASTO REAL	DISPONIBLE	CAJA ANTERIOR	INGRESOS	CAJA TOTAL	GASTO REAL	COMPROMISOS	DISPONIBLE
2442	CAPACITACIONES P/ FUNCIONARIOS MUNICIPAL	0,00	118.006,40	-118.006,40	20.251.157,92	0,00	20.251.157,92	118.006,40	0,00	20.133.151,52
2443	DIFUSIÓN DE LA LENGUA Y CULTURA COREANA	0,00	15.686,27	-15.686,27	878.431,12	72.739,40	951.170,52	15.686,27	0,00	935.484,25
2444	PRUEBAS AISLAMIENTO CORRIENTE CONTINUA	10.172.952,12	0,00	10.172.952,12	290.600,11	0,00	290.600,11	0,00	0,00	290.600,11
2445	ANÁLISIS SISTEMAS ELÉCTRICOS DE POTENCIA	0,00	0,00	0,00	376.914,51	0,00	376.914,51	0,00	0,00	376.914,51
2446	GESTORES EN EVALUACIÓN - CICAP	0,00	0,00	0,00	1.313.210,93	0,00	1.313.210,93	0,00	0,00	1.313.210,93
2447	CURSO EN GENÉTICA MOLECULAR HUMANA	0,00	0,00	0,00	887.487,76	0,00	887.487,76	0,00	0,00	887.487,76
2448	ACTIVIDADES CAPACITACIÓN ING.TOPOGRÁFICA	7.640.000,02	2.840.657,62	4.799.342,40	2.346.932,37	4.077.230,57	6.424.162,94	2.840.657,62	0,00	3.583.505,32
2449	CAPACITACIÓN EN DESARROLLO TERRITORIAL	289.353,60	0,00	289.353,60	361.692,00	0,00	361.692,00	0,00	0,00	361.692,00
2450	INTRODUCCIÓN GESTIÓN DE RIESGOS-FOCARD	0,00	0,00	0,00	1.377.278,03	-1.377.278,03	0,00	0,00	0,00	0,00
2452	C.E.D. MAESTRIA EN CIENCIAS BIOMEDICAS	9.338.137,58	1.659.055,74	7.679.081,84	4.198.049,91	4.024.597,12	8.222.647,03	1.659.055,74	87,67	6.563.503,62
2453	APOYO DOCENTE A INSTITUCIONES PUBLICAS	0,00	0,00	0,00	143.421,05	0,00	143.421,05	0,00	0,00	143.421,05
2456	UCR - CISCO NETWORKING ACADEMY	0,00	0,00	0,00	8.031.601,81	0,00	8.031.601,81	0,00	0,00	8.031.601,81
2457	PROGR. ESPEC. GESTION PROCED. ADMINISTR	11.299.999,99	4.210.202,68	7.089.797,31	3.446.135,71	12.370.046,21	15.816.181,92	4.210.202,68	0,00	11.605.979,24
2458	PROGRAMAS TECNICOS DE EDUCACION CONTINUA	0,00	0,00	0,00	1.791.264,70	0,00	1.791.264,70	0,00	0,00	1.791.264,70
2460	FORTALECIMIENTO DE LA GOBERNANZA	9.800.000,01	4.904.054,15	4.895.945,86	10.171.071,92	0,00	10.171.071,92	4.904.054,15	0,00	5.267.017,77
2461	CURSOS DE CAPACITACIÓN EN COSTOS DE PROD	0,00	262.345,46	-262.345,46	512.526,96	1.311.727,30	1.824.254,26	262.345,46	0,00	1.561.908,80
2462	PROG EDUCACION CONTINUA FAC. MEDICINA	567.506,94	0,00	567.506,94	449.041,36	-449.041,36	0,00	0,00	0,00	0,00
2466	ADM RECURSOS MATRICULA ESTUDIANTES	4.773.600,00	0,00	0,00	0,00	0,00	0,00	0,00	0,00	0,00
2467	INNOVA DCLAB: CAPACITACIONES DE TEMÁTICAS	960.000,00	0,00	0,00	0,00	0,00	0,00	0,00	0,00	0,00
2469	FORMACIÓN INTÉRPRETES EN LENGUA DE SEÑAS	0,00	811.920,00	0,00	0,00	5.139.600,00	5.139.600,00	811.920,00	0,00	4.327.680,00
2470	PROGRAMA DE EDUCACIÓN CONTINUA DE LA ESC ING CIVIL	0,00	153.000,00	-153.000,00	486.958,40	519.902,00	1.006.860,40	153.000,00	0,00	853.860,40
2472	CURSO-TALLER IMPLEM SISTEMA CALIDAD SENS	23.915,08	0,00	23.915,08	447.271,00	23.915,08	471.186,08	0,00	23.915,08	447.271,00
2479	FORTALECIMIEN DE LA SALUD PUBLICA EN CR	0,00	0,00	0,00	918.161,20	0,00	918.161,20	0,00	0,00	918.161,20
2481	CURSO VIRTUAL: REDES ELÉCTRICAS DE DISTR	15.437.812,58	0,00	15.437.812,58	1.312.812,58	0,00	1.312.812,58	0,00	0,00	1.312.812,58
2483	PROGRAM DE CAPACIT EN EDUCACION CONTINUA	0,00	0,00	0,00	294.857,02	0,00	294.857,02	0,00	0,00	294.857,02
2484	SIMPOSIO INTERN. DE MATEMÁTICA EDUCATIVA	0,00	0,00	0,00	694.830,92	-694.830,92	0,00	0,00	0,00	0,00
2485	APOYO MARCO CUALIFICACION ENSEÑANZA INGL	0,00	45.552,20	-45.552,20	339.840,85	0,00	339.840,85	45.552,20	0,00	294.288,65
2488	ACTIVIDADES DE CAPACITACIÓN: GESTIÓN ALÉRGENOS EN LA INDI	2.702.027,80	0,00	2.702.027,80	2.702.027,81	0,00	2.702.027,81	0,00	0,00	2.702.027,81
2489	PROG EDUC CONT Y ACTUAL PROF EN PSIC TRA	0,00	0,00	0,00	246.936,00	0,00	246.936,00	0,00	0,00	246.936,00
2491	PROGRAMA CURSO EDUC CONT ARTES PLASTICAS	3.942.570,07	550.489,55	3.392.080,52	783.360,00	0,00	783.360,00	550.489,55	0,00	232.870,45
2492	CHARLAS INTRODUCTORIAS EN NORMAS INTER	0,00	0,00	0,00	653.394,54	0,00	653.394,54	0,00	0,00	653.394,54
2493	CURSOS CHINO MANDARÍN COLEGIO METODISTA	13.662.870,00	591.428,96	13.071.441,04	2.925.720,00	3.596.200,00	6.521.920,00	591.428,96	0,00	5.930.491,04
2494	PROGRAMA VIVIR POR SIEMPRE JOVEN	11.500.000,00	1.892.960,00	9.607.040,00	9.980.258,28	0,00	9.980.258,28	1.892.960,00	0,00	8.087.298,28
2495	CAPAC DOCENT INGLES SERVIC DEL MEP	0,00	0,00	0,00	386.738,75	0,00	386.738,75	0,00	0,00	386.738,75
2496	CURSOS DEL TEATRO POR DENTRO	4.501.652,14	32.000,00	4.469.652,14	3.633.024,61	160.000,00	3.793.024,61	32.000,00	0,00	3.761.024,61

UNIVERSIDAD DE COSTA RICA  
VICERRECTORÍA DE ADMINISTRACIÓN  
OFICINA DE ADMINISTRACIÓN FINANCIERA

ESTADO GENERAL POR UNIDADES  
PROYECTOS DE VÍNCULO EXTERNO  
CURSOS ESPECIALES  
AL 30 DE JUNIO DE 2022  
(Expresado en colones)

SITUACION PRESUPUESTARIA					SITUACION FINANCIERA					
UNIDAD EJECUTORA	DESCRIPCION	PRESUPUESTO	GASTO REAL	DISPONIBLE	CAJA ANTERIOR	INGRESOS	CAJA TOTAL	GASTO REAL	COMPROMISOS	DISPONIBLE
<b>TOTAL DEL PRESUPUESTO DISTRIBUIDO</b>		<b>866.397.094,38</b>	<b>122.221.958,56</b>	<b>691.417.475,47</b>	<b>464.892.812,39</b>	<b>132.648.665,63</b>	<b>597.541.478,02</b>	<b>122.221.958,56</b>	<b>24.234.062,63</b>	<b>451.085.456,83</b>
2000	CURSOS ESPECIALES GLOBAL DE DOCENCIA	15.369.889,96	0,00	15.369.889,96						
2300	CURSOS ESPECIALES GLOBAL ACCION SOCIAL	-454.766.984,34	0,00	-454.766.984,34						
<b>TOTAL DEL PRESUPUESTO POR DISTRIBUIR (SECC 6.)</b>		<b>-439.397.094,38</b>	<b>0,00</b>	<b>-439.397.094,38</b>						
<b>TOTALES</b>		<b>427.000.000,00</b>	<b>122.221.958,56</b>	<b>252.020.381,09</b>	<b>464.892.812,39</b>	<b>132.648.665,63</b>	<b>597.541.478,02</b>	<b>122.221.958,56</b>	<b>24.234.062,63</b>	<b>451.085.456,83</b>

Fuente: Sistema de Control Presupuestario  
Oficina de Administración Financiera

DISPONIBLE FINANCIERO POR EJECUTAR 451.085.456,83

Más: Compromisos totales de presupuesto al 30-06-2022 24.234.062,63

DISPONIBLE NETO DE CAJA AL 30-06-2022 475.319.519,46

# ANEXO 14

VÍNCULO EXTERNO  
PROGRAMA DE POSGRADO CON  
FINANCIAMIENTO COMPLEMENTARIO

**PROGRAMAS DE POSGRADO CON  
FINANCIAMIENTO COMPLEMENTARIO  
SITUACIÓN FINANCIERA - PRESUPUESTARIA  
AL 30 DE JUNIO DE 2022**

**SITUACIÓN FINANCIERA**

Ingresos reales:	1.511.874.399,62	
Egresos reales:	823.916.139,49	<u>                    </u>
<b>Disponible financiero al 30-06-2022</b>	<b>687.958.260,13</b>	<b>(1)</b>

**SITUACIÓN PRESUPUESTARIA**

		<b>Porc. Recau.</b>
<b>Ingresos del período</b>		
Presupuestados	2.080.000.000,00	
Reales	<u>1.511.874.399,62</u>	<b>72,69%</b>
<b>Ingresos percibidos de menos</b>	<b>568.125.600,38</b>	
<b>Egresos del período</b>		
Presupuestados	2.080.000.000,00	
Reales	<u>823.916.139,49</u>	<b>39,61%</b>
<b>Egresos por ejecutar</b>	<b>1.256.083.860,51</b>	
<b>Diferencia de ingresos percibidos de menos y egresos por ejecutar</b>	<b>687.958.260,13</b>	
<b>Menos: Compromisos presupuestarios</b>	<b>5.762.090,89</b>	
<b>Disponible presupuestario por ejecutar</b>	<b><u>682.196.169,24</u></b>	

**Notas:**

(1) No se incluyen los compromisos de presupuesto debido a que su efecto es presupuestario y no financiero, por tanto no constituyen un gasto real al 30 de junio de 2022.



UNIVERSIDAD DE COSTA RICA  
VICERRECTORÍA DE ADMINISTRACIÓN  
OFICINA DE ADMINISTRACIÓN FINANCIERA

ESTADO GENERAL POR UNIDADES  
PROYECTOS DE VÍNCULO EXTERNO  
PRO. POS. CON FIN. COMPLEMENTARIO  
AL 30 DE JUNIO DE 2022  
(Expresado en colones)

SITUACION PRESUPUESTARIA					SITUACION FINANCIERA					
UNIDAD EJECUTORA	DESCRIPCION	PRESUPUESTO	GASTO REAL	DISPONIBLE	CAJA ANTERIOR	INGRESOS	CAJA TOTAL	GASTO REAL	COMPROMISOS	DISPONIBLE
2004	MAESTRIA EN ECONOMIA	65.642.312,55	23.179.186,18	42.463.126,37	11.591.800,85	26.647.761,57	38.239.562,42	23.179.186,18	51.916,57	15.008.459,67
2011	MAESTRIA AGROEMPRESARIAL	77.466.413,66	16.869.779,05	60.596.634,61	11.903.560,55	37.948.786,15	49.852.346,70	16.869.779,05	91.738,15	32.890.829,50
2012	DOCTORADO EN EDUCACION	11.494.476,86	2.806.907,63	8.687.569,23	4.264.140,85	5.500.566,00	9.764.706,85	2.806.907,63	399.456,00	6.558.343,22
2013	MAESTRIA EN QUIMICA INDUSTRIAL	37.022,40	0,00	37.022,40	324.770,15	37.022,40	361.792,55	0,00	0,00	361.792,55
2015	POSGRADO EN COMPUTACION E INFORMATICA	51.419.552,00	18.752.286,35	32.667.265,65	2.308.777,36	22.363.609,00	24.672.386,36	18.752.286,35	0,00	5.920.100,01
2016	POSGRADO EN ADMINISTRACION EDUCATIVA	23.464.000,00	9.707.973,85	13.756.026,15	12.396.676,33	16.790.873,50	29.187.549,83	9.707.973,85	0,00	19.479.575,98
2018	MAESTRIA EN ADMINISTRACION UNIVERSITARIA	9.811.176,02	3.396.762,01	6.414.414,01	1.400.671,28	4.233.420,00	5.634.091,28	3.396.762,01	0,00	2.237.329,27
2021	POSGRADO EN INGENIERIA CIVIL	44.254.490,85	10.220.281,18	34.034.209,67	8.016.208,19	12.097.026,50	20.113.234,69	10.220.281,18	13.594,90	9.879.358,61
2022	MAESTRIA EN EVALUACION EDUCATIVA	0,00	0,00	0,00	900.969,18	0,00	900.969,18	0,00	0,00	900.969,18
2023	MAESTRIA EN GERONTOLOGIA	19.348.222,66	3.837.575,72	15.510.646,94	1.596.848,65	5.517.583,00	7.114.431,65	3.837.575,72	0,00	3.276.855,93
2025	POSG ENSEÑANZA INGLES COMO LENGUA EXTRAN	32.515.727,98	6.245.770,71	26.269.957,27	11.260.588,03	19.230.125,00	30.490.713,03	6.245.770,71	0,00	24.244.942,32
2029	DOCTORADO GOBIERNO Y POLITICA PUBLICA	11.942.122,09	625.665,25	11.316.456,84	6.273.058,09	3.754.190,00	10.027.248,09	625.665,25	0,00	9.401.582,84
2030	MAESTRIA TRABAJO SOCIAL	27.753.780,26	13.141.853,62	14.611.926,64	5.188.499,36	18.278.983,90	23.467.483,26	13.141.853,62	13.008,90	10.312.620,74
2031	MAESTRIA EN INGENIERIA ELECTRICA	0,00	0,00	0,00	89.037,65	0,00	89.037,65	0,00	0,00	89.037,65
2032	MAESTRIA EN DIPLOMACIA	43.453.816,87	16.376.845,91	27.076.970,96	11.017.674,14	20.047.803,00	31.065.477,14	16.376.845,91	0,00	14.688.631,23
2033	MAESTRIA EDUCACION ADULTA	0,00	0,00	0,00	98.175,00	0,00	98.175,00	0,00	0,00	98.175,00
2034	MAESTRIA EN CIENCIAS DE LOS ALIMENTOS	15.998.060,42	3.734.122,37	12.263.938,05	832.671,60	7.350.388,80	8.183.060,40	3.734.122,37	607.566,37	3.841.371,66
2035	PROGRAMA DE POSGRADO EN PSICOLOGIA	34.336.660,01	10.098.326,06	24.238.333,95	7.875.145,58	15.638.557,00	23.513.702,58	10.098.326,06	0,00	13.415.376,52
2036	MAESTRIA PROFESIONAL EN RECREACION	7.072.940,56	918.839,62	6.154.100,94	736.940,55	0,00	736.940,55	918.839,62	0,00	-181.899,07
2037	POSGRADO EN ORIENTACION	0,00	59.400,00	-59.400,00	21.500,09	396.000,00	417.500,09	59.400,00	0,00	358.100,09
2038	PROGRAMA DE POSGRADO EN MATEMATICAS	20.249.280,18	5.920.492,49	14.328.787,69	3.837.756,18	15.276.800,00	19.114.556,18	5.920.492,49	0,00	13.194.063,69
2039	MAESTRIA EN CIENCIAS PENALES	75.701.418,86	18.324.988,67	57.376.430,19	7.637.411,43	21.448.280,00	29.085.691,43	18.324.988,67	0,00	10.760.702,76
2042	MAESTRIA EN HIDROLOGIA	0,00	0,00	0,00	34.310,25	0,00	34.310,25	0,00	0,00	34.310,25
2043	MAEST PROF ANALIS Y CONT DE CALID MEDIC	372.840,51	0,00	372.840,51	166.950,94	0,00	166.950,94	0,00	0,00	166.950,94
2044	MAEST ADM PUBLICA CONTRATOS PUBLICOS	0,00	0,00	0,00	37.437,50	0,00	37.437,50	0,00	0,00	37.437,50
2047	MAESTRIA PROFESIONAL EN GESTION HOTELERA	157.496,05	0,00	157.496,05	157.496,05	0,00	157.496,05	0,00	0,00	157.496,05
2048	MAEST EN GESTION JURIDIC DE LA EDUCACION	160.000,00	305.109,15	-145.109,15	2.333.308,15	3.321.545,00	5.654.853,15	305.109,15	0,00	5.349.744,00
2049	MAEST PROF SIST INFOR GEOGRAF T TELEDETE	1.050.965,55	0,00	1.050.965,55	546.056,10	1.050.965,55	1.597.021,65	0,00	1.050.965,55	546.056,10
2080	POSGRADO EN ADMINISTRACIÓN PUBLICA	42.120.000,01	11.747.928,15	30.372.071,86	2.212.246,61	14.354.065,00	16.566.311,61	11.747.928,15	0,00	4.818.383,46
2081	MAESTRIA RECURSO HÍDRICO AMÉRICA LATINA	0,00	71.289,00	-71.289,00	7.365.436,25	2.150.590,00	9.516.026,25	71.289,00	0,00	9.444.737,25
2104	MAESTRIA DERECH COMUNIT Y DERECHO HUMANO	12.795.264,00	1.493.932,97	11.301.331,03	104.683,04	2.736.800,00	2.841.483,04	1.493.932,97	0,00	1.347.550,07
2106	DOCTORADO EN DERECHO	14.604.473,15	1.348.498,18	13.255.974,97	1.587.069,13	6.015.990,00	7.603.059,13	1.348.498,18	0,00	6.254.560,95
2107	MAESTRIA EN DERECHO PUB COMP FRANCLATIN	0,00	0,00	0,00	101.434,94	0,00	101.434,94	0,00	0,00	101.434,94
2152	MAESTRIA EN PLANIFICACION CURRICULAR	14.089.493,15	3.535.794,08	10.553.699,07	1.993.493,16	4.523.220,00	6.516.713,16	3.535.794,08	0,00	2.980.919,08
2155	MAESTRIA EN CIENCIAS POLITICAS	0,00	36.756,00	-36.756,00	134.980,21	245.040,00	380.020,21	36.756,00	0,00	343.264,21
2156	MAESTRIA EVALUACION DE PROYECTOS	57.918.305,13	13.623.648,16	44.294.656,97	4.559.830,61	29.403.496,50	33.963.327,11	13.623.648,16	0,00	20.339.678,95
2158	MAESTRIA PROFESIONAL EN HISTORIA	0,00	0,00	0,00	29.182,19	0,00	29.182,19	0,00	0,00	29.182,19
2159	POSGRADO ADMINISTRACION Y DIRECCION DE EMPRESAS	97.336.696,27	27.194.366,84	70.142.329,43	26.829.724,25	40.337.715,00	67.167.439,25	27.194.366,84	0,00	39.973.072,41
2163	POSGRADO EN DERECHO NOTARIAL Y REGISTRAL	98.771.904,19	13.921.497,75	84.850.406,44	9.071.114,09	35.533.453,00	44.604.567,09	13.921.497,75	0,00	30.683.069,34
2169	DOCTORADO ESTUDIOS SOCIEDAD Y CULTURA	20.791.518,11	7.101.405,74	13.690.112,37	0,00	7.617.744,30	7.617.744,30	7.101.405,74	0,00	516.338,56
2173	MAESTRIA EN DERECHO AMBIENTAL	13.469.906,19	4.237.790,98	9.232.115,21	1.207.778,20	6.786.080,00	7.993.858,20	4.237.790,98	0,00	3.756.067,22
2174	MAESTRIA EN DERECHOS MUNICIPALES	0,00	0,00	0,00	178.623,39	0,00	178.623,39	0,00	0,00	178.623,39
2177	MAESTRIA EN JUSTICIA CONSTITUCIONAL	18.441.977,58	4.645.110,57	13.796.867,01	2.003.617,60	9.406.020,00	11.409.637,60	4.645.110,57	0,00	6.764.527,03
2178	PROGRAM POSGRADO EN ESTUDIOS DE LA MUJER	10.568.524,13	1.754.768,48	8.813.755,65	3.798.332,17	2.518.423,95	6.316.756,12	1.754.768,48	7.183,95	4.554.803,69
2201	MAESTRIA EN ODONTOLOGIA GENERAL AVANZADA	2.039.574,68	79.005,70	1.960.568,98	2.039.575,24	341.280,00	2.380.855,24	79.005,70	0,00	2.301.849,54
2202	MAESTRIA EN NUTRICION HUMANA	23.945.746,05	9.763.893,33	14.181.852,72	1.490.194,04	12.076.090,00	13.566.284,04	9.763.893,33	0,00	3.802.390,71
2205	ESPECIALIDADES EN MICROBIOLOGIA	60.250.928,80	14.017.258,37	46.233.670,43	7.822.352,51	29.218.999,26	37.041.351,77	14.017.258,37	909.314,26	22.114.779,14
2206	MAESTRIA EN FARMACODEPENDENCIA	1.090.537,00	0,00	1.090.537,00	473.193,37	0,00	473.193,37	0,00	0,00	473.193,37
2209	POSGRADO ESPECIALIDADES MEDICAS	1.140.418.415,16	416.948.628,46	723.469.786,70	33.293.098,84	614.618.725,16	647.911.824,00	416.948.628,46	2.166.114,23	228.797.081,31
2210	MAESTRIA EN SALUD PUBLICA - VARIOS ENFASIS	42.904.576,00	13.854.948,15	29.049.627,85	7.693.723,97	15.244.350,00	22.938.073,97	13.854.948,15	0,00	9.083.125,82

(1)

UNIVERSIDAD DE COSTA RICA  
VICERRECTORÍA DE ADMINISTRACIÓN  
OFICINA DE ADMINISTRACIÓN FINANCIERA

ESTADO GENERAL POR UNIDADES  
PROYECTOS DE VÍNCULO EXTERNO  
PRO. POS. CON FIN. COMPLEMENTARIO  
AL 30 DE JUNIO DE 2022  
(Expresado en colones)

SITUACION PRESUPUESTARIA					SITUACION FINANCIERA					
UNIDAD EJECUTORA	DESCRIPCION	PRESUPUESTO	GASTO REAL	DISPONIBLE	CAJA ANTERIOR	INGRESOS	CAJA TOTAL	GASTO REAL	COMPROMISOS	DISPONIBLE
2211	POSGRADO MEDICINA LEGAL Y PATOLOGIA FORENSE	16.094.376,18	1.091.067,28	15.003.308,90	9.534.376,16	3.808.800,00	13.343.176,16	1.091.067,28	0,00	12.252.108,88
2213	MAESTRIA CIENCIAS DE ENFERMERIA	110.000.000,00	32.114.906,75	77.885.093,25	0,00	33.073.100,00	33.073.100,00	32.114.906,75	0,00	958.193,25
2215	MAEST PROFES EN FARMAC Y GEREN DE MEDICA	0,00	0,00	0,00	7.656,35	0,00	7.656,35	0,00	0,00	7.656,35
2216	MAESTRIA EN BIOINFORMATICA	11.612.160,01	138.388,50	11.473.771,51	0,00	2.251.275,00	2.251.275,00	138.388,50	0,00	2.112.886,50
2217	MAESTRIA EN ATENCION FARMACEUTICA	980.509,10	29.892,00	950.617,10	749.005,09	199.280,00	948.285,09	29.892,00	0,00	918.393,09
2250	MAESTRIA EN INGENIERIA QUIMICA	12.511.738,36	2.955.629,41	9.556.108,95	3.243.178,35	2.026.685,00	5.269.863,35	2.955.629,41	0,00	2.314.233,94
2252	MAESTRIA EN INGENIERIA INDUSTRIAL	53.276.451,61	15.122.676,83	38.153.774,78	7.549.194,96	25.814.430,00	33.363.624,96	15.122.676,83	0,00	18.240.948,13
2253	MAESTRIA EN ARQUITECTURA	56.592.346,00	12.040.843,29	44.551.502,71	8.946.416,44	16.895.795,00	25.842.211,44	12.040.843,29	0,00	13.801.368,15
2254	MAESTRIA EN GESTION AMBIENT Y ECOTURISMO	5.559.855,52	110.196,00	5.449.659,52	2.817.076,50	1.185.872,01	4.002.948,51	110.196,00	451.232,01	3.441.520,50
2255	MAES. EN GESTION DEL RIESGO EN DESASTRES	16.008.984,96	4.049.242,71	11.959.742,25	2.001.516,92	7.675.258,03	9.676.774,95	4.049.242,71	0,00	5.627.532,24
2257	MAESTRIA EN DERECHO PUBLICO	68.838.594,45	31.509.876,43	37.328.718,02	11.837.470,43	30.744.710,00	42.582.180,43	31.509.876,43	0,00	11.072.304,00
2259	MAEST PROF ING MEC ENF SIST TERMIC Y ENE	0,00	81.666,00	-81.666,00	1.779.170,11	1.013.090,00	2.792.260,11	81.666,00	0,00	2.710.594,11
2260	MAESTRIA PROFESION METEOROLOGIA OPERATIV	0,00	0,00	0,00	4.607,83	0,00	4.607,83	0,00	0,00	4.607,83
2261	POSGRAD TECNOL INFORMAC COMUN GEST ORGAN	30.698.527,72	14.773.067,56	15.925.460,16	1.404.772,63	17.458.387,74	18.863.160,37	14.773.067,56	0,00	4.090.092,81
2262	MAESTRIA COMPUT E INFORM P/ FUNCIONARIOS	0,00	0,00	0,00	2.716.551,25	240.231,39	2.956.782,64	0,00	0,00	2.956.782,64
	<b>TOTAL DEL PRESUPUESTO DISTRIBUIDO</b>	<b>2.627.434.159,85</b>	<b>823.916.139,49</b>	<b>1.803.518.020,36</b>	<b>279.429.116,91</b>	<b>1.232.445.282,71</b>	<b>1.511.874.399,62</b>	<b>823.916.139,49</b>	<b>5.762.090,89</b>	<b>682.196.169,24</b>
4000	PROG. POSG. FINANC. COMP,GLOBAL DOC.	-547.434.159,85	0,00	-547.434.159,85						
	<b>TOTAL DEL PRESUPUESTO POR DISTRIBUIR</b>	<b>-547.434.159,85</b>	<b>0,00</b>	<b>-547.434.159,85</b>						
	<b>TOTALES</b>	<b>2.080.000.000,00</b>	<b>823.916.139,49</b>	<b>1.256.083.860,51</b>	<b>279.429.116,91</b>	<b>1.232.445.282,71</b>	<b>1.511.874.399,62</b>	<b>823.916.139,49</b>	<b>5.762.090,89</b>	<b>682.196.169,24</b>

DISPONIBLE FINANCIERO POR EJECUTAR

682.196.169,24

Notas:

Más: Compromisos totales de presupuesto al 30-06-2022

5.762.090,89

Fuente: Sistema de Control Presupuestario  
Oficina de Administración Financiera

DISPONIBLE NETO DE CAJA AL 30-06-2022

687.958.260,13

# ANEXO 15

**ESTADO DE LOS  
PROYECTOS DE INVERSIÓN**

**PROGRAMA DE INVERSIONES**

**Comunicados por la  
Oficina Ejecutora del Programa de Inversiones**

PROYECTOS  
EN PROCESO DE DISEÑO  
PROGRAMA DE INVERSIONES

**PROGRAMA DE TRABAJO DE DISEÑO - PRESUPUESTO ORDINARIO, EXTRAORDINARIO Y VÍNCULO EXTERNO**

Proyectos con presupuesto incluido o iniciativas propuestas con presupuesto "por incluir".

Fecha de actualización: JUNIO 2022

#	# proyecto OAF	Unid. Ejec. adicionales VINCULO EXT	Año de inclusión	Objeto de gasto	Proyecto	Área m2	% De avance de diseño	Presupuesto estimado	Presupuesto asignado (Origen de los Fondos)			Presupuesto pendiente de asignación	Tipo de licitación. (R-96-2021)	Proyección de ejecución presupuestaria	Observaciones
									Presupuesto ordinario	Vínculo Externo	Total asignado				
1	913	↑	2016	5-02-01-00	ESCUELA DE BIOLOGÍA, SISTEMA FIJO CONTRA INCENDIOS EDIFICIO EXISTENTE	P.DEF	● 94%	₡0,00	₡600.000.000,00	₡0,00	₡600.000.000,00	Pendiente de estimación	P.DEF	Pendiente bomberos	El proyecto posiblemente requerirá de fondos adicionales para su ejecución, dicha solicitud ha sido informada a la Rectoría. Adicionalmente se espera la revisión técnica por parte de Bomberos por tanto el diseño requerirá de ajustes.
2	914	↓	2014	5-02-01-00	ESCUELA DE ARTES PLÁSTICAS, HORNO PARA EL TALLER DE FUNDICIÓN	P.DEF	◆ 57%	₡1.391.853.645,00	₡381.333.333,33	₡0,00	₡381.333.333,33	₡1.010.520.311,67	L.Pública	Pendiente bomberos	Se aumenta el alcance e incluye la segunda etapa consiste en el edificio para hornos, un elevador y ductos de escaleras. Se calcula al tipo de cambio de ₡670.
3	915	↑	2022	5-02-01-00	FACULTAD DE EDUCACIÓN, REMODELACIÓN AUDITORIO Y SISTEMA FIJO CONTRA INCENDIO	P.DEF	◆ 22%	₡655.500.000,00	₡568.100.000,00	₡0,00	₡568.100.000,00	₡87.400.000,00	P.DEF	Pendiente bomberos	
4	918	↑	2022	5-02-01-00	FACULTAD DE LETRAS, ELEVADOR, READECUACIÓN ELÉCTRICA, MECÁNICA Y NFPA 101	P.DEF	◆ 22%	₡1.064.000.000,00	₡1.755.600,00	₡0,00	₡1.755.600,00	₡1.062.244.400,00	P.DEF	Proyecto en diseño sin presupuesto	Se asignará el presupuesto en el año 2022.
5	936	↑	2018	5-02-01-00	SEDE DEL SUR (RECINTO DE GOLFITO), PABELLÓN DE AULAS Y LABORATORIOS	P.DEF	◆ 57%	₡1.225.000.000,00	₡245.000.000,00	₡0,00	₡245.000.000,00	₡980.000.000,00	L.Pública	Proyecto en diseño sin presupuesto	El proyecto no tiene fondos asignados, se incluye en los criterios de priorización. El proyecto es aprobado en el programa de trabajo del 2022.
6	954	↑	2017	5-02-01-00	SEDE DEL ATLÁNTICO, AUDITORIO	550		₡814.023.144,16	₡0,00	₡0,00	₡0,00	₡814.023.144,16	L.Abreviada		CGR declara nulidad absoluta del procedimiento, se remite oficio a la OEPI solicitando la actualización de planos para publicar nuevamente.

**PROGRAMA DE TRABAJO DE DISEÑO - PRESUPUESTO ORDINARIO, EXTRAORDINARIO Y VÍNCULO EXTERNO**

Proyectos con presupuesto incluido o iniciativas propuestas con presupuesto "por incluir".














Fecha de actualización: JUNIO 2022

#	# proyecto OAF	Unid. Ejec. adicionales VINCULO EXT	Año de inclusión	Objeto de gasto	Proyecto	Área m2	% De avance de diseño	Presupuesto estimado	Presupuesto asignado (Origen de los Fondos)		Presupuesto pendiente de asignación	Tipo de licitación. (R-36-2021)	Proyección de ejecución presupuestaria	Observaciones	
									Presupuesto ordinario	Vínculo Externo					Total asignado
7	959		2022	5-02-01-00	RESIDENCIAS ESTUDIANTILES FINCA 2, READECUACIÓN NFPA Y OTROS SISTEMAS	P.DEF	94%	€1.200.000.000,00	€800.000.000,00	€0,00	€800.000.000,00	€400.000.000,00	L.Pública	Proyecto en diseño sin presupuesto	Se asignará el presupuesto en el año 2022.
8	962		2022	5-02-99-00	AMPLIACIÓN DEL CONJUNTO URBANO, PRETIL-ANTIGUA FACULTAD DE INGENIERÍA Y ARTICULACIÓN DE RESERVAS BIOLÓGICAS	P.DEF	94%	€430.000.000,00	€361.200.000,00	€0,00	€361.200.000,00	€68.800.000,00	L.Abreviada	Proyecto en diseño sin presupuesto	Se asignará el presupuesto en el año 2022.
9	973	7321	2022	5-02-01-00	ESCUELA DE ARTES PLÁSTICAS, SEGUNDA ETAPA NFPA, SEGÚN PLAN BOMBEROS	P.DEF	57%	€2.546.865.846,00	€0,00	€115.000.000,00	€115.000.000,00	€2.431.865.846,00	P.DEF	Proyecto en diseño sin presupuesto	
10	973	7321	2022		CENTRO DE TRANSMISIÓN CERRO GURDIÁN, ACOMETIDA ELÉCTRICA	P.DEF	0%	€50.000.000,00	€0,00	€50.000.000,00	€50.000.000,00	€0,00	C.Directa	Proyecto en diseño sin presupuesto	Mediante R-8319-2021 se indica que el proyecto se gestionará en con IASEC
11	973	7321	2022	5-02-01-00	ESCUELA DE ENFERMERIA, READECUACIÓN NFPA	P.DEF	0%	€172.500.000,00	€0,00	€172.500.000,00	€172.500.000,00	€0,00	L.Abreviada	Proyecto en diseño sin presupuesto	Se asignará el presupuesto en el año 2022.
12	973		2022	5-02-01-00	SEDE DEL SUR, RESTAURACIÓN EXTERNA DEL EDIFICIO 4000 Y REPARACIÓN INICIAL DE LA ESTRUCTURA DEL EDIFICIO 4600	P.DEF	0%	€40.000.000,00	€40.000.000,00	€0,00	€40.000.000,00	€0,00	C.Directa	Proyecto en diseño sin presupuesto	La Rectoría asignará para el 2022 la suma de 40 millones para la readecuación
13	977		2022	5-02-01-00	FACULTAD DE MICROBIOLOGÍA, MEDIO DE EGRESO (ESCALERA)Y ELEVADOR, CIET	P.DEF	42%	€275.000.000,00	€201.666.666,67	€0,00	€201.666.666,67	€73.333.333,33	P.DEF	Proyecto en diseño sin presupuesto	Se asignará el presupuesto en el año 2022.
14	997		2019	5-02-01-00	ESCUELA ARTES MUSICALES, PUENTE CONECTOR Y SISTEMA CONTRA INCENDIO	P.DEF	0%	€383.750.000,00	€138.150.000,00	€0,00	€138.150.000,00	€245.600.000,00	P.DEF	Proyecto en diseño sin presupuesto	El proyecto no tiene fondos asignados, se incluye en los criterios de priorización. El proyecto es aprobado en el programa de trabajo del 2022.
<b>Total</b>						<b>550</b>		<b>€10.248.492.635,16</b>	<b>€3.337.205.600,00</b>	<b>€337.500.000,00</b>	<b>€3.674.705.600,00</b>	<b>€7.173.787.035,16</b>			

**PROYECTOS  
EN PROCESO DE  
CONTRATACIÓN ADMINISTRATIVA  
Y TRAMITOLOGÍA**

**PROGRAMA DE INVERSIONES**



#	Unidad Ejecutora	Unid. Ejec: adicionales	Año de inclusión	Detalle	Área M2	Tipo de procedimiento R-86-2021	No. de Contratación	Presupuesto estimado	Presupuesto asignado	Unidad tramitadora	Proceso	ORIGEN DE LOS FONDOS	Observaciones
1	904		 2022	SEDE DE GUANACASTE, RECOLECTOR DE AGUAS PLUVIALES EN CONVENIO CON EL INA	P.DEF	L.Abreviada	2022LA-000020-000900001		€95.000.000,00	OSUM	Análisis técnico	ORD./EXTRAORD.	
2	912		 2019	SEDE DE GUANACASTE, AULAS	1979	L.Pública	2022LN-000004-000900001	€1.200.000.000,00	€400.000.000,00	OSUM	Análisis técnico	ORD./EXTRAORD.	
3	921	1922- 1819-7311-920	 2015	RECINTO DE PARAÍSO, PABELLÓN DE AULAS Y SERVICIOS SANITARIOS, AREA DE RECRECIÓN Y ODONTOLOGÍA, BODEGA DE SUMINISTROS Y GIMNASIO	3000	C.Directa	2022CD-000073-000900001	€158.602.795,80	€1.792.892.895,50	OSUM	Publicación	ORD./EXTRAORD.	El contrato anterior fue rescindido la Apertura del nuevo proceso se efectuó 22/06/2022. No obstante, posterior al análisis mediante oficio OEPI-706-2022 se recomienda declarar el proceso como infructuoso.
4	923		 2020	INSTITUTO CLODOMIRO PICADO, BODEGA (DULCE NOMBRE)	262,5	L.Abreviada	2020LA-000029-000900001	€0,00	€277.069.478,59	OSUM	Publicación	ORD./EXTRAORD.	El proyecto fue adjudicado a la empresa CONSTRUTICA DISEÑO Y CONSTRUCCIÓN LIMITADA, sin embargo mediante oficio UEC-121-2021 se procede con la rescisión por mutuo acuerdo. Por tanto, el procedimiento se licitará nuevamente.
5	949		 2021	ESCUELA DE QUÍMICA, PROVEEDURÍA, TRABAJOS ADICIONALES	P.DEF	C.Directa	PENDIENTE	€0,00	€32.036.390,00	OSUM	Publicación	ORD./EXTRAORD.	
6	954		 2020	SEDE DEL ATLÁNTICO, BIBLIOTECA	P.DEF	L.Abreviada	2022LA-000014-000900001	€0,00	€450.289.342,10	OSUM	Publicación	ORD./EXTRAORD.	Se remite a la Oficina de Suministros los documentos del proyecto mediante oficio OEPI-1350-2021. Se está a la espera de la validación del presupuesto por parte de OAF para iniciar el trámite
7	954		 2017	SEDE DE GUANACASTE, AUDITORIO	540	L.Abreviada	2021LA-000010-000900001	€0,00	€652.225.742,50	OSUM	Publicación	ORD./EXTRAORD.	Se recibe el acto de adjudicación de la Rectoría el 24-11-2021, se procede a remitir a la dirección para su aprobación y posterior notificación
8	954		 2017	SEDE DEL SUR, AUDITORIO	520	L.Abreviada	2021LA-000006-000900001	€0,00	€676.640.365,90	OSUM	Publicación	ORD./EXTRAORD.	
9	954		 2020	RECINTO DE GUÁPILES, AUDITORIO	480	L.Abreviada	2022LA-000015-000900001	€0,00	€516.619.580,19	OSUM	Publicación	ORD./EXTRAORD.	Se remite a la Oficina de Suministros los documentos del proyecto mediante oficio OEPI-1359-2021. Se está a la espera de la validación del presupuesto por parte de OAF para iniciar el trámite
11	973	1843	 2019	PROYECTO HELICE, EDIFICIO	P.DEF	 40%	2022LN-000005-000900001	€918.999.995,19	€0,00	OSUM	Publicación	VINCULO EXTERNO	Mediante oficio R-7021-2020 se indica la disponibilidad de los fondos. En el fondo restringido 1843.
12	994		 2019	RECINTO DE GRECIA, RESIDENCIAS ESTUDIANTILES	P.DEF	 0%	2022LA-000013-000900001	€409.000.000,00	€286.300.000,00	OSUM	Publicación	ORD./EXTRAORD.	Mediante OEPI-1553-2020 se solicita a la Vicerrectoría de Vida Estudiantil la asignación de los fondos para el 2021. La Vicerrectoría comunica la inexistencia de fondos para este año. El proyecto es aprobado en el programa de trabajo del 2022.
<b>Total</b>					<b>6781,5</b>		<b>Total</b>	<b>€2.686.602.790,99</b>	<b>€5.179.073.794,78</b>				

**PROYECTOS  
EN PROCESO DE EJECUCIÓN**

**PROGRAMA DE INVERSIONES**

Fecha de actualización: JUNIO 2022

ORIGEN DE LOS FONDOS

#	Unidad Ejecutora (Ordinario)	Unid. Ejec: adicionales (Vínculo Externo)	Año de inclusión	Detalle	Área M2	Tipo de procedimiento	No. de Contratación	Presupuesto reservado	Presupuesto consolidado en el proyecto	Presupuesto ejecutado	Saldo del consolidado	Saldo total	Porcentaje de ejecución según el presupuesto consolidado	Órdenes de compra y/o Contratos vinculados	Facturas canceladas	Observaciones
1	900	5601		RESIDENCIAS ESTUDIANTILES, CONTRATACIÓN DE SERVICIOS PROFESIONALES PARA LA REMODELACIÓN DEL SISTEMA ELECTRICO	2320	C.Directa	2020CD-000001-0000900003	0,00	043.014.705,88	010.753.676,47	032.261.029,41	032.261.029,41	25%	2021-1726	Fact. 316, 318	
2	901	7311	2020	SEDE DEL SUR, REMODELACIÓN DEL EBAIS	P.DEF	L.Abreviada	2021LA-000007-0000900001	0,00	0302.525.354,40	0,00	0302.525.354,40	0302.525.354,40	0%	2022-876 043202208020003 1-00		El proyecto ya inició sin embargo no se ha cancelado factura alguna.
3	925	920, 7311	2014	ESCUELA DE ARTES PLÁSTICAS, EDIFICIO	2500	L.Abreviada	2020LA-000020-0000900001	0,00	0852.000.000,00	0579.583.464,15	0272.416.535,85	0272.416.535,85	68%	2021-5055/2021- 5145	Fact. 83, 84, 94, 96, 104, 107, 111, 117 // Fact. 97, 98, 109	
4	928	920	2019	FACULTAD DE CIENCIAS ECONOMICAS, READECUACION ESTRUCTURAL 1 ETAPA BLOQUES C, H, I	1533	L.Abreviada	2020LA-000005-0000900001	0,00	0203.800.000,00	0119.101.403,55	084.698.596,45	084.698.596,45	58%	2021-1827	Fact. 99, 105, 108, 112, 118 // 110, 113	
5	932	920		CENTRO DE INVESTIGACIONES EN NEUROCIENCIAS, TRABAJOS ADICIONALES		L.Abreviada	2020CD-000002-0000900003	0,00	068.873.665,34	040.263.980,00	028.609.685,34	028.609.685,34	58%	043202009350000 1-00 // 2021-1710	Fact. 495, 523, 547, 591	
6	947	920	2019	RECINTO DE GUAPILES, PLANTA DE TRATAMIENTO	P.DEF	L.Abreviada	2020LA-000006-0000900001	0,00	0165.206.986,65	0163.079.297,94	02.127.688,71	02.127.688,71	99%	043202008020037 2-00 // 2020-2834	Fact. 273, 276, 278, 280, 283, 285, 289 // Fact No. 287, 288	Contrato principal adjudicado en dólares por la suma de \$248 970,71 tipo de cambio #615. Se estima la cancelación de las facturas al promedio de #670
7	948	920	2016	FINCA 3, INSTALACIONES DEPORTIVAS PLANTA DE TRATAMIENTO	P.DEF	L.Abreviada	2019LA-000024-0000900001	0,00	0133.633.000,00	0117.448.320,00	016.184.680,00	016.184.680,00	88%	043202020008020 0040-00 // 2020- 827	Fact. 344112, 344113, 349396, 349399, 349398, 349400, 369115, 369116, 369117, 369118	
8	958		2019	ESCUELA DE ENFERMERIA, CENTRO DE SIMULACION EN SALUD, CESISA	884,32	L.Abreviada	2020LA-000004-0000900001	0,00	0661.200.000,00	0145.189.463,10	016.184.680,00	016.184.680,00	22%	2022-806	Fact. 185, 193	

Fecha de actualización: JUNIO 2022

**ORIGEN DE LOS FONDOS**

#	Unidad Ejecutora (Ordinario)	Unid. Ejec: adicionales (Vinculo Externo)	Año de inclusión	Detalle	Área M2	Tipo de procedimiento	No. de Contratación	Presupuesto reservado	Presupuesto consolidado en el proyecto	Presupuesto ejecutado	Saldo del consolidado	Saldo total	Porcentaje de ejecución según el presupuesto consolidado	Órdenes de compra y/o Contratos vinculados	Facturas canceladas	Observaciones
9	954	920	↑ 2017	SEDE DEL PACÍFICO, AUDITORIO	467	L.Abreviada	2020LA-000030-0000900001	€0,00	€494.000.000,00	€0,00	€494.000.000,00	€494.000.000,00	0%	2021-5151		El proyecto tiene pendiente un nuevo estudio requerido por el MOPT. a Rectoría emite carta de compromiso presupuestario a la Oficina de Suministros por la suma de €282 000 000,00
10	973	5815	↑ 2021	RECINTO DE PARAÍSO, MEJORAS DEL SISTEMA DE TRATAMIENTO	P.DEF	C.Directa	2021CD-000070-0000900001	€0,00	€73.171.104,07	€44.975.042,72	€28.196.061,35	€28.196.061,35	61%	2021-4650	Fact. 1427, 1428, 1448, 1449, 1467, 1468, 1470	
11	945	920, 1454, 2665	↑ 2020	INSTITUTO CLODOMIRO PICADO, BODEGA DE INSUMOS Y SEMILLAS	P.DEF	C.Directa	2021CD-000087-0000900001	€0,00	€27.018.000,00	€14.901.000,00	€12.117.000,00	€12.117.000,00	55%	2021-4695 // 2021-4948		
12	993	920, 1651, 5601	↑ 2012	OFICINA DE BIENESTAR Y SALUD, EDIFICIO, PRIMERA ETAPA	2953	L.Pública	2017LN-000002-0000900001	€0,00	€2.862.377.805,92	€1.143.120.625,39	€1.719.257.180,53	€1.719.257.180,53	40%	043202008020028 5-00 //2020-2057//2021-4946	Fact. No. 210, 217, 224, 231, 236, 245, 250 // Fact. 237, 243, 2, 244	
13	999		↑ 2019	CANAL 15, CASETA SEGURIDAD CERRO GURDIAN	1015	L.Abreviada	2020LA-000034-0000900001	€0,00	€238.349.706,11	€60.643.088,72	€177.706.617,39	€177.706.617,39	25%	2022-855	Fact. 63, 69	
<b>Total</b>					<b>10657,32</b>		<b>Total</b>	<b>€0,00</b>	<b>€5.886.820.622,26</b>	<b>€2.378.416.273,32</b>	<b>€3.008.578.492,04</b>	<b>€3.008.578.492,04</b>				

**PROYECTOS  
PENDIENTES DE LIQUIDAR**

**PROGRAMA DE INVERSIONES**

Fecha de actualización: JUNIO 2022

#	Unidad Ejecutora ORDINARIO	Unid. Ejec: adicionales VINCULO EXT	Año de inclusión	Detalle	Área en M2	Tipo de procedimiento	No. de Contratación	Presupuesto reservado	Presupuesto consolidado en el proyecto	Presupuesto ejecutado	Monto pendiente de liquidar del adjudicado	Monto total pendiente de liquidar	Porcentaje de ejecución según el presupuesto consolidado	Año de finalización	Órdenes de compra y/o Contratos vinculados	Facturas canceladas	Observaciones
1	902		2015	ESCUELA DE QUÍMICA, PROVEEDURÍA	610	L.Abreviada	2018LA-000003-0000900001	€0,00	€658.476.893,00	€657.497.719,41	€979.173,59	€979.173,59	100%	2021	043201808020042-4-00 // 206186 // 2020-3956 // 2021-1443	Fact. 11, 35, 44, 48, 62, 66, 77, 85, 119, 138, 147, 165, 200 // Fact. 49, 91, 150 // Fact. 129, 145, 167, 169, 168, 177, 201, 207 // Fact. 216	Pendiente ACTA DE RECEPCIÓN Y FINIQUITO
2	906		2015	ESCUELA DE EDUCACIÓN FÍSICA Y DEPORTES, AMPLIACIÓN DE LA BIBLIOTECA	63	C.Directa	2018CD-000001-0000900003	€0,00	€37.152.895,66	€35.751.290,66	€1.401.605,00	€1.401.605,00	96%	2019	OC 203122 // OC 203123 // OC 203124	Fact. 32, 41, 49, 57, 72, 88 // Fact 89, 90 //	Pendiente ACTA DE RECEPCIÓN Y FINIQUITO
3	908		2015	ESCUELA DE EDUCACIÓN FÍSICA Y DEPORTES, AMPLIACIÓN DE LAS BODEGAS DE MATERIAL DEPORTIVO	152	C.Directa	2018CD-000001-0000900003	€0,00	€78.785.237,80	€76.008.777,68	€2.776.460,12	€2.776.460,12	96%	2019	OC 203122 // OC 203123 // OC 203124	Fact. 32, 41, 49, 57, 66, 88 // Fact. 90	Pendiente ACTA DE RECEPCIÓN Y FINIQUITO
4	910		2017	FINCA 2, READECUACIÓN DE HIDRANTES	N/A	C.Directa	2018CD-000008-0000900003	€0,00	€103.108.354,48	€103.108.352,82	€1,66	€1,66	100%	2019	OC 203151 // OC 203152 // OC 203171	Fact. 7, 11, 52, 128, 143, 203, 164, 298, 405 // Fact. 408 // Fact. 415	Pendiente ACTA DE RECEPCIÓN Y FINIQUITO
5	916		2016	SEDE DE OCCIDENTE, AULAS	3800	L.Abreviada	2018LA-000012-0000900001	€0,00	€684.768.586,63	€680.075.864,60	€4.692.722,03	€4.692.722,03	99%	2020	043201808020043-3-00 // 205853 // 2020-1952	Fact. 123, 132, 141, 146 155, 163, 165, 171, 177, 179 // Fact. 166, 168, 172, 216, 233 // Fact. 180, 208	Tiene ACTA DE RECEPCIÓN. Pendiente FINIQUITO

Fecha de actualización: JUNIO 2022

#	Unidad Ejecutora ORDINARIO	Unid. Ejec: adicionales VINCULO EXT	Año de inclusión	Detalle	Área en M2	Tipo de procedimiento	No. de Contratación	Presupuesto reservado	Presupuesto consolidado en el proyecto	Presupuesto ejecutado	Monto pendiente de liquidar del adjudicado	Monto total pendiente de liquidar	Porcentaje de ejecución según el presupuesto consolidado	Año de finalización	Órdenes de compra y/o Contratos vinculados	Facturas canceladas	Observaciones
6	923		2018	INSTITUTO CLODOMIRO PICADO, MANGAS DE SANGRIA, TALLERES, BODEGAS Y SUBESTACIÓN ELÉCTRICA	436	L.Abreviada	2018LA-000024-0000900001	0,00	0340.807.553,43	0339.103.007,50	01.704.545,93	01.704.545,93	99%	2021	0432019080200026-00 // OC 206415 // OC 2021-271	Fact. 164, 170, 173, 181, 190, 192, 194, 196, 198, 199, 201, 207, 211, 212, 215, 219, 222, 223, 225, 228, 253 // Fact. 176, 185, 191, 200, 203, 288, 286 // Fact. 266	Tiene ACTA DE RECEPCIÓN. Pendiente FINIQUITO
7	926		2019	CENTRO DE INVESTIGACIONES ESPACIALES, LABORATORIO DE RAYOS CÓSMICOS	35	C. Directa	2019CD-000008-0000900003	0,00	031.653.631,20	030.054.175,04	01.599.456,16	01.599.456,16	95%	2020	04320200873000300 // 2020-1683 // 2021-1538	Fact. 224, 232, 243 // Fact. 242, 252 // Fact. 237	Pendiente ACTA DE RECEPCIÓN Y FINIQUITO
8	943		2016	CENTRO DE INVESTIGACIÓN EN ESTUDIOS DE LA MUJER, EDIFICIO	1205	L.Abreviada	2019LN-000006-0000900001	0,00	01.028.673.663,20	0476.989.509,23	0551.684.153,97	0551.684.153,97	46%	2021	0432020080200203-00 // 2020-1596	Fact. 277, 284, 296, 315	Tiene ACTA DE RECEPCIÓN. Pendiente FINIQUITO
9	950		2017	FINCA 1 Y FINCA 2, PUENTE DE COMUNICACIÓN	950	L.Abreviada	2019LA-000001-0000900001	0,00	0699.213.520,97	0698.907.179,41	0306.341,56	0306.341,56	100%	2020	0432019080200089-00 // 20722 // 2020-3647 y Contrato No. 0432019080200089-02 // 2020-2614	Fact. 137, 148, 163, 175, 187, 204, 209, 218, 230, 236, 223, 252 // Fact. 210, 219, 222, 231, 237, 281 // 292, 295 // 208, 244, 265, 278	Tiene ACTA DE RECEPCIÓN. Pendiente FINIQUITO
10	954		2018	RECINTO DE GOLFITO, REMODELACIÓN DE LAS INSTALACIONES DEPORTIVAS	P.DEF	C.Directa	2018CD-000012-0000900003	0,00	0128.524.784,50	0125.780.530,65	02.744.253,85	02.744.253,85	98%	2019	0432019087300002-00 // 203203 // 203177	Fact. 53, 57, 61, 64, 66, 76 // Fact. 75 // Fact. 74	Con Acta de Recepción y Finiquito.

Fecha de actualización: JUNIO 2022

#	Unidad Ejecutora ORDINARIO	Unid. Ejec: adicionales VINCULO EXT	Año de inclusión	Detalle	Área en M2	Tipo de procedimiento	No. de Contratación	Presupuesto reservado	Presupuesto consolidado en el proyecto	Presupuesto ejecutado	Monto pendiente de liquidar del adjudicado	Monto total pendiente de liquidar	Porcentaje de ejecución según el presupuesto consolidado	Año de finalización	Órdenes de compra y/o Contratos vinculados	Facturas canceladas	Observaciones
11	954	920	2018	SEDE DE GUANACASTE, INSTALACIONES DEPORTIVAS	P.DEF	L.Abreviada	2018LA-000031-0000900001	0,00	234.548.750,00	199.228.256,90	35.320.493,10	35.320.493,10	85%	2020	043201908020002 8-00 // 206426 // 2021-1522	Fact. 13, 19, 39, 44, 55, 67 // 68, 70 // 87	Pendiente ACTA DE RECEPCIÓN Y FINIQUITO
12	954		2018	RECINTO DE GRECIA, INSTALACIONES DEPORTIVAS	P.DEF	L.Abreviada	2018LA-000032-0000900001	0,00	537.117.922,52	492.682.100,61	44.435.821,91	44.435.821,91	92%	2020	043201908020003 2-00 // 206794	Fact. 106, 122, 134, 152, 159, 161, 168, 169, 181 // 170, 171, 182	Con Acta de Recepción. Falta Finiquito. Vence el 07 de julio del 2021
13	954	920	2018	SEDE DEL CARIBE, INSTALACIONES DEPORTIVAS		L.Abreviada	2019LA-000007-0000900001	0,00	171.263.835,07	154.094.335,07	17.169.500,00	17.169.500,00	90%	2021	043201908020040 0-00 // 2020-552	Fact. 31 // 46	Tiene ACTA DE RECEPCIÓN. Pendiente FINIQUITO
14	955		2018	SEDE DEL PACÍFICO, ESPARZA EDIFICIO ANEXO B AULAS	P.DEF	C.Directa	2018CD-000014-0000900003	0,00	148.262.880,00	144.997.380,00	3.265.500,00	3.265.500,00	98%	2019	043201908730000 3-00 // 203206, 203202 // 203169	Fact. 17, 26, 42, 47, 51, 54, 57 // 19, 30, 31 // 156	Con Acta de Recepción. Falta Finiquito. Vence el 25 de febrero del 2020.
15	960		2016	SEDE DEL CARIBE, AUDITORIO Y PARQUEO	212	L.Abreviada	2018LA-000015-0000900001	0,00	331.772.040,00	321.822.022,97	9.950.017,03	9.950.017,03	97%	2020	043201808020045 4-00 // 205972 // 202-1543	Fact. 13, 14, 16, 17, 19, 21, 25 // 26 // Fact. 42	Tiene ACTA DE RECEPCIÓN. Pendiente FINIQUITO



Fecha de actualización: JUNIO 2022

#	Unidad Ejecutora ORDINARIO	Unid. Ejec: adicionales VINCULO EXT	Año de inclusión	Detalle	Área en M2	Tipo de procedimiento	No. de Contratación	Presupuesto reservado	Presupuesto consolidado en el proyecto	Presupuesto ejecutado	Monto pendiente de liquidar del adjudicado	Monto total pendiente de liquidar	Porcentaje de ejecución según el presupuesto consolidado	Año de finalización	Órdenes de compra y/o Contratos vinculados	Facturas canceladas	Observaciones
16	963		2017	RECINTO DE GRECIA, BODEGA DE REACTIVOS	P.DEF	C.Directa	2018CD-000013-0000900003	0,00	032.488.100,00	032.427.500,00	060.600,00	060.600,00	100%	2019	043201908730000 1-00 // 203204	Fact. 20, 27, 41, 45 // Fact. 35, 61	Con Acta de Recepción. Falta Finiquito vence el 25 de febrero del 2021.
17	967		2019	ESCUELA DE ECONOMIA AGRICOLA, REMODELACION	940,9	L.Abreviada	2020LA-000003-0000900001	0,00	0326.684.409,80	0253.481.739,66	073.202.670,14	073.202.670,14	78%	2021	043202008020035 9-00 // 2020-2871 //2021-2123	Fact. 240, 245, 246,249, 262, 265, 269 // 257, 258, 279 // 274, 253	Tiene ACTA DE RECEPCIÓN. Pendiente FINIQUITO
18	969		2017	FACULTAD DE FARMACIA, READECUACION ELÉCTRICA	2910	L.Abreviada	2017LA-000024-0000900001	0,00	0640.931.408,30	0639.756.119,62	01.175.288,68	01.175.288,68	100%	2019	043201808020035 6-00 // 205930 // 2020-1951	Fact. 11, 29, 40, 69, 51, 82, 102, 114, 160 // Fact. 167 // Fact. 212	Pendiente ACTA DE RECEPCIÓN Y FINIQUITO
19	970		2019	SEDE DEL PACÍFICO, ESPARZA, MEDIA TENSION	1434,73	C. Directa	2019CD-000005-0000900003	0,00	096.088.265,00	096.085.998,00	02.267,00	02.267,00	100%	2021	043202000873000 01-00 // 2020-900	Fact. 986, 1003, 1048, 1160 // 1161	Pendiente ACTA DE RECEPCIÓN Y FINIQUITO
20	973	7311, 1462, 810	2015	CENTRO DE INVESTIGACIONES EN BIOLOGÍA CELULAR Y MOLECULAR (CIBCM), INVERNADEROS	300	C.Directa	2016CD-000003-OEPI	0,00	036.672.122,00	036.671.372,00	0750,00	0750,00	100%	2016	OC 197513 // OC 197510, OC 197535	Fact. 2274, 2280, 2291, 2298, 2308 // Fact. 2307	Falta Acta de recepción y Finiquito

Fecha de actualización: JUNIO 2022

#	Unidad Ejecutora ORDINARIO	Unid. Ejec: adicionales VINCULO EXT	Año de inclusión	Detalle	Área en M2	Tipo de procedimiento	No. de Contratación	Presupuesto reservado	Presupuesto consolidado en el proyecto	Presupuesto ejecutado	Monto pendiente de liquidar del adjudicado	Monto total pendiente de liquidar	Porcentaje de ejecución según el presupuesto consolidado	Año de finalización	Órdenes de compra y/o Contratos vinculados	Facturas canceladas	Observaciones
21	973		2016	INSTITUTO DE INVESTIGACIONES EN SALUD (INISA), REPARACIONES EN LABORATORIOS	P.DEF	C.Directa	2016CD-000014-OEPI	€0,00	€19.307.998,87	€17.807.998,87	€1.500.000,00	€1.500.000,00	92%	2018	OC 201505 // OC 201506	Fact. 1002, 1003, 1006, 1010	Pendiente ACTA DE RECEPCIÓN Y FINIQUITO
22	973		2016	INSTITUTO DE INVESTIGACIONES EN EDUCACIÓN (INIE), FILTRACIONES	P.DEF	C.Directa	2016CD-000014-OEPI	€0,00	€19.580.000,00	€18.064.698,00	€1.515.302,00	€1.515.302,00	92%	2018	OC 201503 // OC 201504	2351, 2355, 2388	Pendiente ACTA DE RECEPCIÓN Y FINIQUITO
23	973	1519	2013	LANAMME, SEDE REGIONAL DE GUANACASTE	1310	L. Pública	7CD-000061-00090	€0,00	€735.000.000,00	€637.073.093,20	€97.926.906,80	€97.926.906,80	87%	2020	043201808020005 3-00 // OC 204763 //197503 // 203141	Fact. 676, 717, 718, 16, 29, 49, 53, 64, 74, 75, 108, 123, 208 // 30 // 83, 88	Tiene ACTA DE RECEPCIÓN. Pendiente FINIQUITO. Datos corresponden a la segunda adjudicación de la obra.
24	973		2019	SEDE DE GUANACASTE, COLECTOR DE AGUAS NEGRAS		C.Directa	2019CD-000002-0000900003	€0,00	€69.987.904,34	€36.555.189,79	€33.432.714,55	€33.432.714,55	52%		043201908730000 5-00 // 203172	Fact. 198, 209, 228, 244	
25	979		2016	INSTITUTO DE INVESTIGACIONES FARMACÉUTICAS (INIFAR), EDIFICIO	1140	L.Pública	2017LN-000001-0000900001	€0,00	€1.443.777.000,00	€1.428.289.311,19	€15.487.688,81	€15.487.688,81	99%	2019	OCA 205576 // OC 205577 // 203166	Fact. 3, 4, 5, 6, 8, 10, 12, 13, 14, 22, 23, 30, 31, 34, 48 // Fact. 33, 40, 41, 42 // Fact. 15, 16, 17, 18, 19, 20, 26, 27, 28, 29, 32, 35, 36, 38, 49	Con Acta de Recepción. Falta Finiquito. Vence el 09 de marzo del 2021.

Fecha de actualización: JUNIO 2022

#	Unidad Ejecutora ORDINARIO	Unid. Ejec: adicionales VINCULO EXT	Año de inclusión	Detalle	Área en M2	Tipo de procedimiento	No. de Contratación	Presupuesto reservado	Presupuesto consolidado en el proyecto	Presupuesto ejecutado	Monto pendiente de liquidar del adjudicado	Monto total pendiente de liquidar	Porcentaje de ejecución según el presupuesto consolidado	Año de finalización	Órdenes de compra y/o Contratos vinculados	Facturas canceladas	Observaciones
26	981	810	2019	FACULTAD DE ODONTOLOGIA, OBRAS DE COMPENSACION	106	C. Directa	2020CD-000003-0000900003	0,00	039.953.178,54	035.219.255,50	04.733.923,04	04.733.923,04	88%	2021	2021-2388	Fact. 593, 169 y 596, 597, 604, 618 // 626	Falta Acta de recepción y Finiquito
27	990		2017	ESCUELA DE MEDICINA, ELEVADOR PARA LA MORGUE	9	C.Directa	2019CD-000007-0000900003	0,00	048.226.001,00	035.852.040,00	012.373.961,00	012.373.961,00	74%	2021	OC 203110 // 203111// 2020-906	Fact. 3584	Falta Acta de recepción y Finiquito
<b>Total</b>					<b>15613,63</b>		<b>Total</b>	<b>0,00</b>	<b>08.722.826.936,31</b>	<b>07.803.384.818,38</b>	<b>0919.442.117,93</b>	<b>0919.442.117,93</b>					
1	973	9401	2012	SEDE DEL PACIFICO, EDIFICIO DE AULAS Y LABORATORIOS	900	ción Pública Na	EDU_UCR-43-LPN-C	\$0,00	\$981.727,00	\$981.726,91	\$0,09	\$0,09	100%	2017	OC 196520	Fact. 140, 169, 173, 178, 190, 215, 219, 239, 252, 268, 287, 309	Con Acta de Recepción.
2	973	9402	2013	SEDE DE OCCIDENTE, AULAS Y LAB. NUEVAS CARRERAS	715	Licitación Pública Nacional	EDU_UCR-44-LPN-O	\$0,00	\$1.087.700,00	\$974.888,85	\$112.811,15	\$112.811,15	89,63%		OC 199369 // OC 201842	Fact. 1709, 1735, 1768 // Fact. 3550, 3587, 3606, 3629, 3674, 3696, 3735, 3759, 3794, 23, 72, 73 y 74	La empresa GAIA Constructora quebró, por lo que la nueva contratación se adjudicó a la empresa SICSA S.A.

Fecha de actualización: JUNIO 2022

#	Unidad Ejecutora ORDINARIO	Unid. Ejec: adicionales VINCULO EXT	Año de inclusión	Detalle	Área en M2	Tipo de procedimiento	No. de Contratación	Presupuesto reservado	Presupuesto consolidado en el proyecto	Presupuesto ejecutado	Monto pendiente de liquidar del adjudicado	Monto total pendiente de liquidar	Porcentaje de ejecución según el presupuesto consolidado	Año de finalización	Órdenes de compra y/o Contratos vinculados	Facturas canceladas	Observaciones
3	973	9405	2012	SEDE REGIONAL DEL ATLÁNTICO, EDIFICIO DE AULAS Y LABORATORIOS	668	Licitación Pública Nacional	EDU_UCR-47-LPNO	\$0,00	\$828.700,00	\$797.399,29	\$31.300,71	\$31.300,71	96%		OC 199368 // OC 201843	Fact. 1710, 1736, 1763 // Fact. 3551, 3586, 3615, 3628, 3676, 3695, 3702, 3734, 3758, 3793, 24, 53, 70, 71	Con Acta y Certificado de Terminación de Obras. La empresa GAIA Constructora quebró, por lo que el proyecto se adjudicó a la empresa SICSA.
4	973	9407	2013	ESCUELA EDUCACIÓN FÍSICA, CIMOHU Y LABORATORIOS AFINES	801	Licitación Pública Nacional	EDU_UCR-49-LPNO	\$0,00	\$1.078.581,30	\$1.078.581,27	\$0,03	\$0,03	100%	2018	OC 200110 // OC 203116	Fact. 200, 203, 205, 208, 213, 217, 223, 231, 237, 242, 247, 250, 264, 272 // Fact. 277	Con acta de recepción de obra. Falta Certificado de Terminación de obras
5	973	9408		ESCUELA DE ARTES MUSICALES Y CARRERA INNOVADORA, NUEVO	3000	Licitación Pública Nacional	EDU_UCR-50-LPNO	\$0,00	\$3.535.000,00	\$3.534.999,90	\$0,10	\$0,10	100%		OC 203559	Fact. 1765, 1768, 1766, 1769, 1770, 1772, 1775, 5, 6, 8, 10, 11, 12, 13, 14, 9, 15, 16, 17, 18, 19	
6	973	9413	2012	CENTRO DE NANOCIENCIA Y NANOTECNOLOGÍA (CICIMA)	790	Licitación Pública Nacional	EDU_UCR-54-LPNO	\$0,00	\$1.328.057,21	\$1.296.223,12	\$31.834,09	\$31.834,09	98%		OC 201346 // OC 205720	Fact. 3413, 3459, 3535, 3577, 3599, 3623, 3661, 3692, 3703, 15, 85, 158, 200, 240, 263, 309, 418 // Fact. 419, 469	Con Acta de Recepción.
7	973	9414	2013	CICA, EDIFICIO NUEVO	1266	Licitación Pública Nacional	EDU_UCR-55-LPNO	\$0,00	\$2.488.000,51	\$2.479.000,00	\$9.000,51	\$9.000,51	100%	2018	OC 200940 // OC 205721	Fact. 5304, 5305, 5354, 5315, 5395, 5425, 5431, 5458, 5503, 5569, 5591, 5628, 5650, 5686, 5732, 5762	Con Acta de Recepción. Falta Certificado de Terminación de Obra.

Fecha de actualización: JUNIO 2022

#	Unidad Ejecutora ORDINARIO	Unid. Ejec: adicionales VINCULO EXT	Año de inclusión	Detalle	Área en M2	Tipo de procedimiento	No. de Contratación	Presupuesto reservado	Presupuesto consolidado en el proyecto	Presupuesto ejecutado	Monto pendiente de liquidar del adjudicado	Monto total pendiente de liquidar	Porcentaje de ejecución según el presupuesto consolidado	Año de finalización	Órdenes de compra y/o Contratos vinculados	Facturas canceladas	Observaciones
8	973	9419	2013	CENTRO DE INVESTIGACIONES EN NEUROCIENCIAS, EDIFICIO	750	Licitación Pública Nacional	EDU_UCR-60-LPN-O	\$0,00	\$1.576.040,00	\$1.495.646,39	\$80.393,61	\$80.393,61	95%		OC 201256	Fact. 212, 216, 218, 222, 232, 236, 245, 248, 256, 260, 262, 269, 283, 3, 11, 16, 23, 36, 46	
9	973	9420	2013	CICANUM, CICLOTRÓN	1200	Licitación Pública Internacional	EDU_UCR-61-LPN-O	€0,00	€2.233.410.000,00	€2.225.115.384,67	€8.294.615,33	€8.294.615,33	100%		OC 203215 / OC 203218	Fact. 5588, 5661, 5694, 5815, 17, 59, 85, 101, 123, 144, 165, 194, 220, 242, 268, 325	
10	973	9422	2015	SEDE DE OCCIDENTE, PLANTA DE TRATAMIENTO	2000	Licitación Pública Nacional	EDU_UCR-144-LPN-O	\$0,00	\$295.000,00	\$295.000,00	\$0,00	\$0,00	100%	2018	OC 201258	Fact. 854, 856, 864, 871, 12, 28	Con acta de recepción de obra.

<b>Total</b>	<b>12090</b>
--------------	--------------

<b>Total</b>	<b>€0,00</b>	<b>€2.246.608.806,02</b>	<b>€2.238.048.850,40</b>	<b>€8.559.955,62</b>	<b>€8.559.955,62</b>
--------------	--------------	--------------------------	--------------------------	----------------------	----------------------

**OBSERVACIONES:**

El estado "PENDIENTE DE LIQUIDAR" es un procedimiento previo a la liquidación de los fondos, la suma que se indica MONTO PENDIENTE POR LIQUIDAR; es afectado, ya que en el proceso se verifica y se elaboran los documentos que formalizan por completo la finalización de la obra, se cancelan reajustes de precios y se confecciona el ACTA DE RECEPCIÓN y el FINIQUITO.

**PROYECTOS  
TERMINADOS**

**PROGRAMA DE INVERSIONES**

**PROYECTOS TERMINADOS**

Fecha de actualización: JUNIO 2022

#	Unidad Ejecutora ORDINARIO	Unid. Ejec: adicionales VINCULO EXT	Año de inclusión	Detalle	Área en M2	Tipo de procedimiento	No. de Contratación	Presupuesto ejecutado	Observaciones	Año de finalización
1	903		↑ 2017	FEDERACIÓN DE ESTUDIANTES, NUEVO EDIFICIO	435	L.Abreviada	2018LA-000029-000090001	₡318.375.908,80	Con Acta de Recepción y Finiquito.	2020
2	954		✓ 2018	SEDE DEL ATLANTICO, INSTALACIONES DEPORTIVAS	P.DEF	L.Abreviada	2018LA-000026-000090001	₡348.306.250,00	Con Acta de Recepción y Finiquito.	2020
3	954		✓ 2019	RECINTO DE GOLFITO, MEJORAMIENTO SUELOS	P.DEF	C.Directa	2019CD-000003-000090003	₡101.652.251,03	Con Acta de Recepción y Finiquito.	2020
4	964		⦿ 2017	RECINTO DE GRECIA, SALÓN MULTIUSO Y VESTÍBULO	P.DEF	L.Abreviada	2018LA-000030-000090001	₡261.894.649,66	Tiene ACTA DE RECEPCIÓN y FINIQUITO	2020
5	998		✗ 2014	ESCUELA DE LENGUAS MODERNAS, ANEXO Y ELEVADOR PARA FACULTAD DE LETRAS	600	L.Abreviada	2017LA-000025-000090001	₡725.292.427,47	Con Acta de Recepción y Finiquito.	2020
<b>Total</b>								<b>₡1.755.521.486,96</b>		

#	Unidad Ejecutora ORDINARIO	Unid. Ejec: adicionales VINCULO EXT	Año de inclusión	Detalle	Área en M2	Tipo de procedimiento	No. de Contratación	Presupuesto ejecutado	Observaciones	Año de finalización
1	900		▲ 2016	CONTRATACIÓN DE DISEÑO PARA PROYECTOS EN INSTALACIONES DEPORTIVAS DE LAS SEDES REGIONALES	P.DEF	L.Abreviada	2016LA-000017-000090001	₡115.421.840,52	El proyecto se adjudica a tres contratistas: José Mauricio López Campos (renglón 1) Jorge Lizano & Asociados (renglones 2, 3, 5) OPB Arquitectos Costa Rica S.A.. (renglones 4 y 6)	2019
2	900		✓ 2016	CONTRATACIÓN DE SERVICIOS PROFESIONALES PARA EL DISEÑO DE PLANTAS DE TRATAMIENTO DE GUÁPILES	P.DEF	C.Directa	2016CD-000009-OEPI	₡9.835.484,00		2019
3	909	1044	▲ 2014	SEDE DEL CARIBE, EDIFICIO DE AULAS	530	L.Abreviada	2016LA-000012-000090001	₡396.454.612,77	Con Acta de Recepción y Finiquito.	2019
4	912		2013	ESCUELA DE MEDICINA, EDIFICIO	1380	L. Pública	2015LN-000001-000090001	₡1.034.811.167,00		2019
5	919		↑ 2015	ESCUELA DE ARQUITECTURA, REMODELACIÓN DE ESPACIOS ADMINISTRATIVOS Y DOCENTES	200	C.Directa	2018CD-000004-000090003	₡59.332.231,35	Tiene ACTA DE RECEPCIÓN Y FINIQUITO	2019

**PROYECTOS TERMINADOS**

Fecha de actualización: JUNIO 2022

#	Unidad Ejecutora ORDINARIO	Unid. Ejec: adicionales VINCULO EXT	Año de inclusión	Detalle	Área en M2	Tipo de procedimiento	No. de Contratación	Presupuesto ejecutado	Observaciones	Año de finalización
6	924		2014	SEDE REGIONAL DE OCCIDENTE, READECUACIÓN ELÉCTRICA DE RESIDENCIAS	800	L.Abreviada	2016LA-000018-0000900001	₡90.321.059,20		2019
7	929		↑ 2013	RECINTO DE GUAPILES, RESIDENCIAS ESTUDIANTILES	585	L.Abreviada	2017LA-000009-0000900001	₡366.702.017,42	Tiene ACTA DE RECEPCIÓN y FINIQUITO	2019
8	930		✓ 2015	SEDE DE GUANACASTE, MEJORA DE PLANTA DE TRATAMIENTO	10870	L.Abreviada	2018LA-000002-0000900001	₡223.908.756,00	Con Acta de Recepción definitiva y Finiquito.	2019
9	931		↑ 2016	ESCUELA DE QUÍMICA, ESCALERA DE EMERGENCIA	230	L.Abreviada	2017LA-000031-0000900001	₡50.951.885,00		2019
10	933		✓ 2017	ESCUELA DE ESTUDIOS GENERALES, DISEÑO READECUACIÓN ESTRUCTURAL PRIMERA ETAPA	P.DEF	C.Directa	2018CD-000006-0000900003	₡18.873.140,00		2019
11	941		↑ 2015	FACULTAD DE CIENCIAS ECONÓMICAS, ESCALERA DE EMERGENCIA	100	L.Abreviada	2017LA-000031-0000900001	₡74.742.550,02		2019
12	961		▲ 2016	RECINTO DE GUAPILES, PABELLÓN DE AULAS Y SERVICIOS SANITARIOS	577	L.Abreviada	2017LA-000009-0000900001	₡243.033.661,77	Tiene ACTA DE RECEPCIÓN y FINIQUITO	2019
13	962		2015	ESCUELA DE ORIENTACIÓN Y EDUCACIÓN ESPECIAL, SODA	112	C.Directa	2016CD-000002-OEPI	₡64.355.012,00		2019
14	973		2015	SISTEMA DE ESTUDIOS DE POSGRADO, AUDITORIO Y AULA MULTIUSO	625	L.Abreviada	2016LA-000008-0000900001	₡466.560.361,83		2019
15	973		↑ 2017	FACULTAD DE MEDICINA, PINTURA EXTERIOR DE EDIFICIO	P.DEF	C.Directa	2017CD-000004-0000900003	₡19.952.860,00		2019
16	973			EDUCACIÓN CONTINUA, REPARACIÓN DE LOSA PARA TECHO	242	C.Directa	2018CD-000002-0000900003	₡11.493.350,00		2019
17	976	5505	↑ 2014	SEDE DEL PACÍFICO, ESPARZA PLANTA DE TRATAMIENTO	1000	L.Abreviada	2017LA-000001-0000900001	₡143.260.000,00		2019
18	973	1519	2014	LANAMME, DISEÑO DE LABORATORIOS	3000	L.Abreviada	2015CD-000080-0000900001	₡130.812.500,00		2019
19	987		▲ 2017	SEDE DEL PACÍFICO, ESPARZA, LABORATORIO DE REDES	45	C.Directa	2017CD-000009-0000900003	₡41.930.992,90	Con Acta de Recepción y Finiquito.	2019
<b>Total</b>								<b>₡3.562.753.481,78</b>		



**PROYECTOS TERMINADOS**

Fecha de actualización: JUNIO 2022

#	Unidad Ejecutora ORDINARIO	Unid. Ejec: adicionales VINCULO EXT	Año de inclusión	Detalle	Área en M2	Tipo de procedimiento	No. de Contratación	Presupuesto ejecutado	Observaciones	Año de finalización
---	----------------------------	-------------------------------------	------------------	---------	------------	-----------------------	---------------------	-----------------------	---------------	---------------------

**PROYECTOS FINALIZADOS -BANCO MUNDIAL**

#	Unidad Ejecutora ORDINARIO	Unid. Ejec: adicionales VINCULO EXT	Año de inclusión	Detalle	Área en M2	Tipo de procedimiento	No. de Contratación	Presupuesto ejecutado	Observaciones	Año de finalización
1	973	9404	✓ 2013	SEDE REGIONAL DEL CARIBE, AULAS Y LABORATORIOS NUEVAS CARRERAS	817	Licitación Pública Nacional	EDU_UCR-145-LPN-O	\$1.693.553,38	Con Acta y Certificado de Terminación de Obras.	2018
2	973	9406	2013	ESCUELA DE BIOLOGÍA, EDIFICIO ANEXO	1500	Licitación Pública Nacional	EDU-UCR-48-LPN-O	\$1.947.655,22		2019
3	973	9410	2012	ESCUELA DE TECNOLOGÍA DE ALIMENTOS, EDIFICIO ANEXO	910	Licitación Pública Nacional	EDU-UCR-52-LPN-O	\$3.313.607,34	Con Certificado de Terminación de Obras	2019
4	973	9412	2012	CITA EDIFICIO ANEXO	930					
5	973	9418	✓ 2014	CENTRO DE DIAGNÓSTICO DEL CANCER	2857	Licitación Pública Nacional	EDU_UCR-59-LPN-O	\$5.263.480,73	Con Acta y Certificado de Terminación de Obras.	2018
6	973	9417	2012	ESCUELA DE TECNOLOGÍAS EN SALUD, NUEVO EDIFICIO	3000	Licitación Pública Nacional	EDU_UCR-57-LPN-O	\$3.188.988,90	Con Acta de Recepción y Certificado de Terminación de Obra.	2018
7	973	9422	2015	SEDE DEL ATLÁNTICO, PLANTA DE TRATAMIENTO	2000	Licitación Pública Nacional	EDU_UCR-143-LPN-O	\$281.016,46	Con "Acta de Recepción Definitiva" y Certificado de Terminación de las Obras	2018
8	973	9422	✓ 2014	FINCA 2, OBRAS DE URBANIZACIÓN	6000	Licitación Pública Nacional	EDU-UCR-132-LPN-O	\$380.781,40	Acta de Recepción y el Certificado de Terminación de Obra.	2017
<b>Total</b>					<b>18014</b>		<b>Total</b>	<b>\$16.069.083,43</b>		

**PROYECTOS TERMINADOS**

Fecha de actualización: JUNIO 2022

#	Unidad Ejecutora ORDINARIO	Unid. Ejec: adicionales VINCULO EXT	Año de inclusión	Detalle	Área en M2	Tipo de procedimiento	No. de Contratación	Presupuesto ejecutado	Observaciones	Año de finalización
1	935		2015	SEDE DEL CARIBE, PLANTA DE TRATAMIENTO	250	L.Abreviada	2017LA-000001-0000900001	₡146.426.279,31	Contrato en dólares \$242 550,00 T.C. ₡580 Los imprevistos ejecutados ₡5 747 569,31 de imprevistos	2018
2	937		2015	SEDE DE GUANACASTE, ELEVADOR	100	C.Directa	2016CD-000014-OEPI	₡75.654.732,60	Con Acta de recepción y Finiquito	2018
3	949	1054 y 1942	▼ 2014	SEDE REGIONAL DEL PACÍFICO, AULAS ANEXAS AL EDIFICIO DEL BANCO MUNDIAL	130	C.Directa	2016CD-000012-OEPI	₡142.149.999,50	Tiene ACTA DE RECEPCIÓN. Pendiente FINIQUITO	2018
4	953		▲ 2017	FACULTAD DE INGENIERÍA, CONEXIÓN PLUVIAL ÁREA DE PARQUEO	N/A	C.Directa	2017CD-000005-0000900003	₡13.537.788,68	Tiene ACTA DE RECEPCIÓN. Pendiente FINIQUITO	2018
5	966		▲ 2017	FINCA 3, INSTALACIONES DEPORTIVAS, MEJORA DE ESTACIONAMIENTOS JUNTO A PISCINAS	P.DEF	C.Directa	2017CD-000006-0000900003	₡117.861.573,07	Tiene ACTA de RECEPCIÓN y FINIQUITO	2018
6	956		2017	ESCUELA DE SALUD PÚBLICA, MURO DE CONTENCIÓN Y TRABAJOS ADICIONALES	N/A	C.Directa	2017CD-000008-0000900003	₡10.458.565,00	Con Acta de Recepción y Finiquito.	2018
7	972		2016	BIBLIOTECA LUIS DEMETRIO TINOCO, PARASOLES	N/A	L.Abreviada	2017LA-000011-0000900001	₡194.436.906,19		2018
8	973		▲ 2017	FACULTAD DE CIENCIAS SOCIALES, MODIFICACIONES EN LA ACOMETIDA ELÉCTRICA	P.DEF	C.Directa	2017CD-000003-0000900003	₡41.406.700,00	Falta Acta de Recepción y Finiquito	2018
9	978		▼ 2012	CENTRO INFANTIL Y CASA INFANTIL UNIVERSITARIA	2122	L. Pública	2015LN-000005-0000900001	₡1.175.415.840,79	Con Acta de Recepción Definitiva. (Con tiempo hasta el 02 de setiembre del 2019)	2018
10	987		2017	SEDE DEL PACÍFICO, LABORATORIO DE REDES		C.Directa	2017CD-000009-0000900003	₡37.572.282,90	Con Acta de recepción y Finiquito	2018
<b>Total</b>					<b>2602</b>		<b>Total</b>	<b>₡1.954.920.668,04</b>		

**PROYECTOS TERMINADOS**

Fecha de actualización: JUNIO 2022

#	Unidad Ejecutora ORDINARIO	Unid. Ejec: adicionales VINCULO EXT	Año de inclusión	Detalle	Área en M2	Tipo de procedimiento	No. de Contratación	Presupuesto ejecutado	Observaciones	Año de finalización
---	----------------------------	-------------------------------------	------------------	---------	------------	-----------------------	---------------------	-----------------------	---------------	---------------------

**PROYECTOS FINALIZADOS -FIDEICOMISO**

#	Unidad Ejecutora ORDINARIO	Unid. Ejec: adicionales VINCULO EXT	Año de inclusión	Detalle	Área en M2	Tipo de procedimiento	No. de Contratación	Presupuesto ejecutado	Observaciones	Año de finalización
1	973	965	2014	EDIFICIO AULARIO, FIDEICOMISO UCR-BCR	6888,17	Contratación	Fideicomiso UCR 02-2016	₡3.524.245.452,00	Con "Acta de Recepción Definitiva" (finiquito)	2018
2	973	965		ESCUELA DE CIENCIAS DE LA COMPUTACIÓN E INFORMÁTICA	3630,91	Contratación	Fideicomiso UCR 06-2016	₡1.953.347.336,62	Con "Acta de Recepción Definitiva" (finiquito)	2018
3	973	965	2014	FACULTAD DE INGENIERIA, FIDEICOMISO UCR-BCR	31571,72	Contratación	Fideicomiso UCR-BCR	₡17.125.000.000,00	Con "Acta de Recepción Definitiva" (finiquito)	2018
4	973	965	2014	PLAZA DE LA AUTONOMÍA, FIDEICOMISO UCR-BCR	2312,41	Contratación	Fideicomiso UCR-BCR	₡3.547.777.777,00	Con "Acta de Recepción Definitiva" (finiquito)	2018
<b>Total</b>					<b>44.403,21</b>		<b>Total</b>	<b>₡26.150.370.565,62</b>		

**PROYECTOS TERMINADOS 2017**

#	Unidad Ejecutora ORDINARIO	Unid. Ejec: adicionales VINCULO EXT	Año de inclusión	Detalle	Área en M2	Tipo de procedimiento	No. de Contratación	Presupuesto ejecutado	Observaciones	Año de finalización
1	917		↑ 2016	SEDE REGIONAL DE OCCIDENTE, BIBLIOTECA ARTURO AGÜERO CHAVES	900	C.Directa	2016LA-000018-0000900001	₡69.858.940,80	Tiene ACTA DE RECEPCIÓN y FINIQUITO	2017
2	922		2015	JARDIN BOTÁNICO LANKESTER	840	L. Pública	2015LN-000002-0000900001	₡703.468.228,20	Tiene ACTA DE RECEPCIÓN. Y FINIQUITO	2017
3	926	5301	▲ 2015	CIUDAD DE LA INVESTIGACIÓN, SERVICIOS SANITARIOS	50	C.Directa	2016CD-000003-OEPI	₡59.350.765,60	Pendiente ACTA DE RECEPCIÓN Y FINIQUITO	2017
4	932		2014	SEDE REGIONAL DE GUANACASTE, REMODELACIÓN ELÉCTRICA DE LA BIBLIOTECA	1800	L.Abreviada	2015LA-000099-0000900001	₡300.123.976,52	Con Finiquito	2017
5	939		2013	SEDE DEL ATLANTICO, REMODELACIÓN Y AMPLIACION BIBLIOTECA	570	L.Abreviada	2015LA-000073-0000900001	₡293.793.712,21	Con Acta de Recepción y Finiquito.	2017
6	945		2015	SEDE DEL CARIBE, PISO DEL GIMNASIO	1000	L.Abreviada	2016CD-000007-OEPI	₡57.911.657,00	Con Finiquito	2017

**PROYECTOS TERMINADOS**

Fecha de actualización: JUNIO 2022

#	Unidad Ejecutora ORDINARIO	Unid. Ejec: adicionales VINCULO EXT	Año de inclusión	Detalle	Área en M2	Tipo de procedimiento	No. de Contratación	Presupuesto ejecutado	Observaciones	Año de finalización
7	959		▲ 2016	OFICINA DE BIENESTAR Y SALUD, REUBICACIÓN DE CANCHAS DE ARENA Y MULTIUSO	200	C.Directa	2016CD-000005-OEPI	₡105.378.979,98	Tiene Acta de recepción y Finiquito	2017
8	973	7311	2014	ESTADIO ECOLÓGICO, PISTA SINTÉTICA	5850	L.Abreviada	2015LA-000103-0000900001	₡137.624.247,31	Con Finiquito	2017
9	973	1011	2014	SEDE REGIONAL DE GUANACASTE, SANITARIOS PARA COMEDOR	50	L.Abreviada	2015LA-000099-0000900001	₡40.986.449,28	Con Finiquito	2017
10	973		▲ 2016	FINCA SIETE MANANTIALES, AMOJONAMIENTO	P.DEF	C.Directa	2017CD-000001-0000900003	₡19.818.808,88	Falta Acta de Recepción y Finiquito	2017
11	973	768	▲ 2016	EDUCACIÓN CONTINUA, REMODELACIÓN PARA EL CIL	380	C.Directa	2016CD-000010-OEPI	₡29.408.116,80	Con Acta de Recepción. Falta Finiquito.	2017
12	973		▲ 2016	FACULTAD DE CIENCIAS ECONÓMICAS, SERVICIOS SANITARIOS	410	C.Directa	2016CD-000006-OEPI	₡28.679.075,76	Con Acta de Recepción y Finiquito.	2017
13	973		▲ 2016	FINCA 1, HIDRANTES	P.DEF	C.Directa	2016CD-000013-OEPI	₡16.530.376,90	Falta Acta de recepción y Finiquito	2017
14	996		2015	SEDE DEL ATLÁNTICO, REMODELACIÓN DE INSTALACIÓN, PISCINA PEDAGÓGICA	50	C.Directa	2016CD-000011-OEPI	₡41.093.866,04	Con Finiquito	2017
<b>Total</b>					<b>7940</b>	<b>Total</b>		<b>₡1.904.027.201,28</b>		

**PROYECTOS FINALIZADOS -BANCO MUNDIAL**

#	Unidad Ejecutora ORDINARIO	Unid. Ejec: adicionales VINCULO EXT	Año de inclusión	Detalle	Área en M2	Tipo de procedimiento	No. de Contratación	Presupuesto ejecutado	Observaciones	Año de finalización
1	973	9403	2014	SEDE REGIONAL GUANACASTE, AULAS Y LABORATORIOS	810	Licitación Pública Nacional	EDU-UCR-45-LPN-O	₡1.104.585,88	Con Finiquito	2017
<b>Total</b>					<b>810</b>	<b>Total</b>		<b>₡1.104.585,88</b>		

**PROYECTOS FINALIZADOS -FIDEICOMISO**

#	Unidad Ejecutora ORDINARIO	Unid. Ejec: adicionales VINCULO EXT	Año de inclusión	Detalle	Área en M2	Tipo de procedimiento	No. de Contratación	Presupuesto ejecutado	Observaciones	Año de finalización
1	973	965	2014	EDIFICIO PARQUEOS, FIDEICOMISO UCR-BCR	19686	Contratación	Fideicomiso UCR-BCR	₡3.061.053.044,74	Con "Acta de Recepción Definitiva" (finiquito)	2017
2	973	965	2014	FACULTAD DE DERECHO, FIDEICOMISO UCR-BCR	13213	Contratación	Fideicomiso UCR-BCR	₡6.780.320.000,00	Con "Acta de Recepción Definitiva" (finiquito)	2017

**PROYECTOS TERMINADOS**

Fecha de actualización: JUNIO 2022

#	Unidad Ejecutora ORDINARIO	Unid. Ejec: adicionales VINCULO EXT	Año de inclusión	Detalle	Área en M2	Tipo de procedimiento	No. de Contratación	Presupuesto ejecutado	Observaciones	Año de finalización
3	973	965	2014	FACULTAD DE ODONTOLOGÍA, NUEVO EDIFICIO, FIDEICOMISO UCR-BCR	9092	Contratación	Fideicomiso UCR 04-2016	€6.030.000.000,00	Con "Acta de Recepción Definitiva" (finiquito)	2017
<b>Total</b>					<b>41991</b>	<b>Total</b>		<b>€15.871.373.044,74</b>		

**PROYECTOS TERMINADOS 2016**

#	Unidad Ejecutora ORDINARIO	Unid. Ejec: adicionales VINCULO EXT	Año de inclusión	Detalle	Área en M2	Tipo de procedimiento	No. de Contratación	Presupuesto ejecutado	Observaciones	Año de finalización
1	900		2015	DISEÑO DE PLANTA DE TRATAMIENTO FINCA 2	N/A	Contratación Directa	2015CD-00007-VE	€5.700.000,00	Falta finiquito	2016
2	900		2014	REDISEÑO ELECTROMECÁNICO, EDIFICIO ANEXO DE BIOLOGÍA, EDIFICIO CICIMA, SEDE DE OCCIDENTE AULAS Y LABORATORIOS, FACULTAD DE LETRAS, SEDE DE GUANACASTE BIBLIOTECA, FACULTAD DE FARMACIA, ESCUELA DE BIOLGÍA, EDIFICIO INIFAR Y PLANTA PILOTO, CENTRO DE DIAGNÓSTICO DEL CANCER	N/A	Licitación Abreviada	2014LA-000056-0000900001	€119.938.281,25	Con finiquito	2016
3	904	7602	2013	ESCUELA DE AGRONOMÍA, LABORATORIO DE DOCENCIA 107 Y ADMIN.	227	L.Abreviada	2015LA-000034-0000900001	€67.079.619,23	Con finiquito	2016
4	954		2016	CONSTRUCCIÓN DE DESAGÜE PARA EL CUARTO DE MÁQUINAS, UBICADO ENTRE LA ESCUELA DE TECNOLOGÍAS	N/A	C.Directa	2016CD-000004-OEPI	€5.600.000,00	Tiene Acta de recepción y Finiquito	2016
5	955		2014	MUSEO DE INSECTOS, MEDIO DE EGRESO	224,74	L.Abreviada	2015LA-000042-0000900001	€60.049.438,19	Con Acta de Recepción y Finiquito.	2016
6	973		2014	SEDE REGIONAL DEL ATLÁNTICO, PISTA SINTÉTICA	4050	Licitación Abreviada	2014LA-000002-2006SAT	€95.998.000,00	Con finiquito	2016
7	973		2014	CICANUM	495	Contratación Fundevi	N/A	€382.083.143,08	Con finiquito	2016

**PROYECTOS TERMINADOS**

Fecha de actualización: JUNIO 2022

#	Unidad Ejecutora ORDINARIO	Unid. Ejec: adicionales VINCULO EXT	Año de inclusión	Detalle	Área en M2	Tipo de procedimiento	No. de Contratación	Presupuesto ejecutado	Observaciones	Año de finalización
8	933		2011	INISA, CONSTRUCCIÓN DEL EDIFICIO	800	Licitación Pública	2011LN-00002-0000900001 y 2015CD-000100-UADQ	₡760.843.246,15	Falta finiquito de la licitación pública inicial. Con finiquito de la CD.	2016
9	973 - 871		2015	CONTRALORÍA UNIVERSITARIA, PROVISIÓN E INSTALACIÓN DE ELEVADOR	N/A	L.Abreviada	2015-000060-0000900001	₡19.594.400,00	El proyecto consiste en la instalación de un elevador, por tanto, el área no aplica. Con finiquito. TC. ₡560	2016
10	973	2980,1942 y 5907	2015	FINCA DE ESPARZA, MALLA DE SEGURIDAD	405	Licitación Abreviada	2016LA-000001-0000900001	₡9.502.009,65	Con finiquito	2016
11	973	7321	2014	ESCUELA DE ARQUITECTURA, ELEVADOR	45	Licitación Abreviada	2014LA-000068-0000900001	₡62.441.399,95	Con finiquito	2016
12	973	7321	2014	ESCUELA DE QUÍMICA, ELEVADOR	20	Licitación Abreviada	2014LA-000068-0000900001	₡33.117.600,00	Con finiquito	2016
13	983		2013	FACULTAD DE ODONTOLOGÍA, ELEVADOR	169,2	L.Abreviada	2015LA-000001-0000900001	₡109.331.846,77	Con finiquito	2016
<b>Total</b>					<b>6435,94</b>		<b>Total</b>	<b>₡1.731.278.984,27</b>		

**PROYECTOS TERMINADOS -BANCO MUNDIAL**

#	Unidad Ejecutora ORDINARIO	Unid. Ejec: adicionales VINCULO EXT	Año de inclusión	Detalle	Área en M2	Tipo de procedimiento	No. de Contratación	Presupuesto ejecutado	Observaciones	Año de finalización
1	973	9415	2012	ESCUELA DE SALUD PÚBLICA	1370	Licitación Pública Nacional	EDU-UCR-56-LPN-O-2014	\$1.460.150,83	Con finiquito	2016
2	973	9422		FINCA 2, PLANTA DE TRATAMIENTO	250	Licitación Pública Nacional	EDU-UCR-133-LPN-O	\$329.395,13	Falta finiquito	2016
3	973	9403	2013	SEDE REGIONAL DE GUANACASTE, AULAS Y LABORATORIOS NUEVAS CARRERAS	926	Licitación Pública Nacional	EDU UCR-45-LPN-O	\$1.104.585,88	Con finiquito	2016
4	973	7603	▲ 2013	ESCUELA DE QUÍMICA, CAMBIO DEL SISTEMA DE ILUMINACIÓN AULA 114 Y 124 REMODELACIÓN AULA 113 Y SALA DE CÓMPUTO CUBÍCULOS	272,54	L.Abreviada y C.Directra	2014LA-000052-0000900001 y 2015CD-000010-OEPI	₡62.950.677,24	Presupuesto por la re-adjudicación del proyecto, incluye lo ejecutado por la Licitación Abreviada y Contratación Directa. Con Acta de Recepción de la contratación. Falta Finiquito.	2016
5	974		▲ 2013	FACULTAD DE INGENIERÍA, ELEVADORES	336	L.Abreviada	2015LA-000001-0000900001	₡163.952.175,29	Con Acta de Recepción y Finiquito.	2016

**PROYECTOS TERMINADOS**

Fecha de actualización: JUNIO 2022

#	Unidad Ejecutora ORDINARIO	Unid. Ejec: adicionales VINCULO EXT	Año de inclusión	Detalle	Área en M2	Tipo de procedimiento	No. de Contratación	Presupuesto ejecutado	Observaciones	Año de finalización
6	980		2012	ESCUELA DE QUIMICA, SISTEMA DE CONTENCIÓN DE PROVEEDURIA	N/A	Licitación Abreviada	2012LA-000049-UADQ	€66.609.960,47	Con Acta de Recepción y Finiquito.	2016
<b>Total</b>					<b>2546</b>		<b>Total</b>	<b>\$2.894.131,84</b>		

**PROYECTOS TERMINADOS 2015**

#	Unidad Ejecutora ORDINARIO	Unid. Ejec: adicionales VINCULO EXT	Año de inclusión	Detalle	Área en M2	Tipo de procedimiento	No. de Contratación	Presupuesto ejecutado	Observaciones	Año de finalización
1	873		2015	ESTUDIO DE VULNERABILIDAD SISMICA DE FAC. INGENIERÍA Y ANTIGUA FAC. DE CIENCIAS SOCIALES, DIGITALIZACIÓN, LEVANTAMIENTO Y ACTUALIZACIÓN DE PLANOS	N/A	Contratación Directa	2015CD-000002-OEPI	€3.795.000,00	Con finiquito	2015
2	910		2015	ESCUELA DE ARQUITECTURA, PLAZA DE ACCESO "VIDA ARQUIS"	295	Contratación Directa	2015CD-000003-OEPI	€23.752.900,00	Con finiquito	2015
3	917		2013	SEDE REGIONAL DE OCCIDENTE, BIBLIOTECA ARTURO AGÜERO CHAVES	313	Licitación Abreviada	2014LA-000070-000090001	€92.757.030,34	Con finiquito	2015
4	928	973	2011	MODERNIZACIÓN INSTAL. SEDE REG. OCCIDENTE - REMODELACIÓN DE LABORATORIOS DE CIENCIAS NATURALES	1320	Licitación Abreviada	2013LA-000048-0000900001	€366.416.205,00	Con finiquito	2015
5	940		2015	SEDE REGIONAL DEL PACÍFICO, CUARTO POP	20	Contratación Directa	2015CD-000006-OEPI	€18.757.511,00	Con finiquito	2015
6	968		2013	INSTITUTO DE INVESTIGACIONES PSICOLÓGICAS, ELEVADOR	70	Licitación Abreviada	2014LA-000045-0000900001	€43.076.128,78	Con Acta de Recepción y Finiquito.	2015
7	973	5505	2014	EDUCACIÓN CONTINUA, ALEROS Y VENTANAS	N/A	Contratación Directa	2014CD-000008-OEPI	€25.074.800,00	Falta finiquito	2015
8	973	781	2015	TRINCHERA PARA MEDICIÓN DE NIVELES FREÁTICOS EN ESTADIO ECOLÓGICO	N/A	Contratación Directa	2015CD-000007-OEPI	€1.357.000,00	Con finiquito	2015
9	973		2015	CONTRALORÍA UNIVERSITARIO, CAMBIO DE CUBIERTA	431	Contratación Directa	2015CD-000001-OEPI	€14.707.800,00	Con finiquito	2015
10	973		2014	FACULTAD DE CIENCIAS AGROALIMENTARIAS, TUBERIA PLUVIAL	200	Licitación Abreviada	2014LA-000066-0000900001	€88.319.000,00	Con finiquito	2015

**PROYECTOS TERMINADOS**

Fecha de actualización: JUNIO 2022

#	Unidad Ejecutora ORDINARIO	Unid. Ejec: adicionales VINCULO EXT	Año de inclusión	Detalle	Área en M2	Tipo de procedimiento	No. de Contratación	Presupuesto ejecutado	Observaciones	Año de finalización
11	981		2013	RECINTO DE GRECIA, EDIFICIO ADMINISTRATIVO, ELEVADOR	15	Licitación Abreviada	2014LA-000007-0000900001	€55.122.903,02	Con finiquito	2015
12	985		2013	FACULTAD DE CIENCIAS AGROALIMENTARIAS, ELEVADOR	50	Licitación Abreviada	2013LA-000053-0000900001	€69.937.316,76	Con finiquito	2015
13	992		2013	CENTRO DE INVESTIGACIONES AGRONÓMICAS, ELEVADOR	50	Licitación Abreviada	2013LA-000053-0000900001	€72.096.474,15	Con finiquito	2015
14	994		2013	FRANJA INTEGRADORA ESPACIO URBANO FINCA N°1-ETAPA N°2	2678	Licitación Abreviada	2014LA-000002-0000900001	€256.375.763,10	Con finiquito	2015
15	999		2013	REMODELACIÓN DE LA RECTORÍA	250	Licitación Abreviada	2014LA-000020-0000900001	€170.511.678,50	Con finiquito	2015
<b>Total</b>					<b>5692</b>		<b>Total</b>	<b>€1.302.057.510,65</b>		

**PROYECTOS TERMINADOS 2014**

#	Unidad Ejecutora ORDINARIO	Unid. Ejec: adicionales VINCULO EXT	Año de inclusión	Detalle	Área en M2	Tipo de procedimiento	No. de Contratación	Presupuesto ejecutado	Observaciones	Año de finalización
1	903		2013	INSTITUTO DE INVESTIGACIONES SOCIALES, EDIFICIO	960	Licitación Pública	2012LN-000010-UADQ	€692.556.205,66	Con finiquito	2014
2	913		2011	SEDE REGIONAL DE LIMÓN, NUEVO ACCESO	850	Licitación Abreviada	2012LA-000092-UADQ	€258.380.202,55	Con finiquito	2014
3	915		2013	FACULTAD DE MEDICINA ESCALERAS DE EMERGENCIA	75	Licitación Abreviada	2013LA-000015-0000900001	€35.477.332,78	Con finiquito	2014
4	918		2011	ESCUELA DE MATEMATICA, CONSTRUCCIÓN EDIFICIO	1220	Licitación Pública	2011LN-000003-0000900001	€843.228.589,12	Con finiquito	2014
5	931	7601	2010	CONSTRUCCIÓN EDIFICIO EDUCACIÓN CONTINUA	2985	Licitación Pública	2010LN-000022-UADQ	€2.069.134.913,82	Con finiquito	2014
6	937		2011	SEDE REGIONAL DEL ATLÁNTICO, CONSTRUCCIÓN DE MODULO AULAS EDUCACIÓN INDIGENA	145	Licitación Abreviada	2013LA-000001-2006SAT	€70.387.154,37	Con finiquito	2014
7	951	973	2011	ARCHIVO INTERMEDIO II ETAPA	247	Licitación Abreviada	2011LA-000032-0000900001	€131.764.705,75	Se extiende por modificación Finiquito pendiente.	2014
8	953	7316	2011	FACULTAD DE MICROBIOLOGIA, REMODELACIÓN AUDITORIO	170	Licitación Abreviada	2013LA-000001-0000900001	€163.553.816,23	Con finiquito	2014
9	963		2012	SEDE REGIONAL DE GUANACASTE, RESIDENCIAS DE SANTA ROSA, COCINA	46	Licitación Abreviada	2013CD-000051-0000900001	€29.748.364,85	Con finiquito	2014
10	964	973	2012	GIMNASIO INSTALACIONES DEPORTIVAS FINCA NO. 3 CAMBIO DE PISO DE MADERA	483	Licitación Abreviada	2013LA-000016-0000900001	€51.649.570,33	Con finiquito	2014



**PROYECTOS TERMINADOS**

Fecha de actualización: JUNIO 2022

#	Unidad Ejecutora ORDINARIO	Unid. Ejec: adicionales VINCULO EXT	Año de inclusión	Detalle	Área en M2	Tipo de procedimiento	No. de Contratación	Presupuesto ejecutado	Observaciones	Año de finalización
11	967	5505	2013	VICERRECTORÍA DE ACCIÓN SOCIAL, REMODELACIÓN DE OFICINAS	616	Licitación Abreviada	2013LA-000014-0000900001	€201.975.059,52	Con finiquito	2014
12	972	973	2013	EDIFICIO ADMINISTRATIVO B, CONSEJO UNIVERSITARIO RECTORIA, ELEVADORES	505	Licitación Abreviada	2013LA-000020-0000900001	€273.140.990,12	Con finiquito	2014
13	970		2013	SEDE REGIONAL DE LIMÓN, PUENTE VEHICULAR	270	Licitación Abreviada	2013LA-000018-0000900001	€98.887.588,17	Con finiquito	2014
14	973		2013	RECINTO DE SANTA CRUZ, READECUACIÓN DE LOS EDIFICIOS	1400	Licitación Abreviada	2013LA-000029-0000900001	€274.596.708,78	Con finiquito	2014
15	973	780	2013	RESIDENCIAS ESTUDIANTILES, ELEVADOR	N/A	Licitación Abreviada	2013LA-000013-0000900001	€29.950.000,00	Con finiquito	2014
16	973	1519	2012	READECUACIÓN DE ACCESO AL EDIFICIO PRINCIPAL Y PARQUEOS DEL LANAMME - UCR	53,5	Contratación Directa	2012CD-000100-VE	€118.571.475,51	Con finiquito	2014
17	973		2013	ESCUELA DE QUÍMICA, ACOMETIDA ELECTRICA	Pendiente	Contratación Directa	2013CD-00008-OEPI	€15.424.358,00	Con finiquito	2014
18	973	1311	2012	ESCUELA CENTROAMERICANA DE GEOLOGÍA, REMODELACIÓN DE LABORATORIO DE GEOTECNIA Y AMPLIACIÓN DEL LABORATORIO DE PETROLOGÍA	195	Licitación Abreviada	2012LA-000070-UADQ	€108.976.344,93	Con finiquito	2014
19	973	1519	2013	LANAMME, CONTRATACIÓN DEL HVS	235	Contratación Directa	2014CD-000006-0000900001	€77.826.000,00	Con finiquito	2014
20	989		2012	FACULTAD DE ODONTOLOGÍA, ESCALERAS DE EMERGENCIA	100	Licitación Abreviada	2013LA-000008-0000900001	€44.390.391,21	Con finiquito	2014
21	988		2012	FACULTAD DE FARMACIA, BODEGA DE REACTIVOS	46	Licitación Abreviada	2013LA-000051-0000900001	€47.634.136,55	Con finiquito	2014
22	990	973	2012	ESCUELA DE ARTES MUSICALES, LABORATORIO DE INVESTIGACION ELECTROACUSTICA	225	Licitación Abreviada	2013LA-000050-0000900001	€98.825.921,07	Con finiquito	2014
<b>Total</b>					<b>10826,5</b>		<b>Total</b>	<b>€5.736.079.829,32</b>		

**PROYECTOS TERMINADOS 2013**

#	Unidad Ejecutora ORDINARIO	Unid. Ejec: adicionales VINCULO EXT	Año de inclusión	Detalle	Área en M2	Tipo de procedimiento	No. de Contratación	Presupuesto ejecutado	Observaciones	Año de finalización
1	902	7318	2011	FACULTAD DE EDUCACIÓN, SODA	300	Licitación Abreviada	2012LA-000008-0000900001	€199.301.153,95	Con finiquito	2013
2	906	973	2012	OFICINA EJECUTORA DEL PROGRAMA DE INVERSIONES, EDIFICIO ANEXO	50	Contratación Directa	2012CD-000007-OEPI	€20.209.522,00	Con finiquito	2013

**PROYECTOS TERMINADOS**

Fecha de actualización: JUNIO 2022

#	Unidad Ejecutora ORDINARIO	Unid. Ejec: adicionales VINCULO EXT	Año de inclusión	Detalle	Área en M2	Tipo de procedimiento	No. de Contratación	Presupuesto ejecutado	Observaciones	Año de finalización
3	910		2011	SEDE REG. PACIFICO TECHO CANCHA MULTIUSO	900	Licitación Abreviada	2012LA-000048-UADQ	₡152.183.547,45	Con finiquito	2013
4	923 y 927	973	2009	ELEVADORES PARA BIBLIOTECOLOGÍA, NUTRICIÓN, CARIT, MEDICINA	N/A	Licitación Abreviada	2012LA-000047-UADQ	₡108.105.299,50	Con finiquito	2013
5	936		2011	REMDO. RESID. EST. RODRIGO FACIO III ETAPA	1536	Licitación Abreviada	2011LA-000031-0000900001	₡378.593.759,62	Con finiquito	2013
6	936		2011	REMDO. RESID. EST. RODRIGO FACIO III ETAPA, ALARMAS	N/A	Contratación Directa	2012CD-000009-OEPI	₡9.621.058,00	Finiquito pendiente	2013
7	941		2011	FACULTAD DE FARMACIA CONSTRUCCIÓN DE ESCALERA EMERGENCIA	125,5	Licitación Abreviada	2012LA-000003-0000900001	₡120.040.397,18	Con finiquito	2013
8	942	1327 y 5043	2011	ESCUELA DE ADMINISTRACIÓN DE NEGOCIOS REMODELACIÓN DE INSTALACIONES	180	Licitación Abreviada	2012LA-000004-0000900001	₡73.688.764,83	Con finiquito	2013
9	943		2012	SEDE REGIONAL DE GUANACASTE, RED DE AGUA POTABLE	N/A	Licitación Abreviada	2012LA-000054-UADQ	₡106.306.529,58	Con finiquito	2013
10	944		2013	BIBLIOTECA LUIS DEMETRIO TINOCO, CABLEADO ESTRUCTRADO	N/A	Contratación Directa	2013CD-000003-OEPI	₡14.653.000,00		2013
11	922		2011	RECINTO DE GRECIA, MINIAUDITORIO	160	Licitación Abreviada	2012LA-000073-UADQ	₡58.593.495,39	Con finiquito	2013
12	956		2011	ESTADIO ECOLÓCIO - VESTIDORES	275	Licitación Abreviada	2011LA-000034-0000900001	₡200.845.844,69	Con finiquito	2013
13	966		2012	ESCUELA DE QUÍMICA, REMODELACIÓN QUÍMICA INDUSTRIAL E INORGÁNICA	1100	Licitación Abreviada	2012LA-000015-0000900001	₡377.713.013,18	Con acta de recepción definitiva, falta finiquito	2013
14	973			SEDE REGIONAL DE OCCIDENTE, TIENDA UNIVERSITARIA	22	N/A	N/A	₡20.000.000,00	Con finiquito. (Se construyó con mano de obra de la Sede)	2013
15	973		2011	OBRAS EMERGENTES - REPARACIONES EN LA BIBLIOTECA DE LIMÓN	270	Licitación Abreviada	2012LA-000013-0000900001	₡50.914.378,38	Con finiquito	2013
16	973	5309 y 2650	2012	CELEQ, REMODELACIONES VARIAS	52	Licitación Abreviada	2012LA-000056-UADQ	₡31.095.873,00	Con finiquito	2013
17	979	275	2011	FABIO BAUDRIT, CONSTRUCCIÓN CASETA VIGILANCIA	85	Licitación Abreviada	2012LA-000069-UADQ	₡44.495.515,73	Con finiquito	2013
18	982		2012	BIBLIOTECA CARLOS MONGE ALFARO, CAMBIO DE TECHO	1340	Licitación Abreviada	2012LA-000026-0000900001	₡135.521.926,00	Con finiquito	2013
19	984		2011	SEDE REGIONAL DE OCCIDENTE, EDIFICIO - COMEDOR Y COCINA PARA RESIDENCIAS ESTUDIANTILES	210	Licitación Abreviada	2012LA-000067-UADQ	₡106.331.272,43	Con finiquito	2013

# ANEXO 16

# Fundación UCR

## **NOTA ACLARATORIA**

Se incorporan los Estados Financieros de la Fundación UCR con corte al 31 de diciembre de 2021, con las firmas digitales correspondientes al período. Los datos presentados se mantienen consistentes con el documento anterior.



21 de enero de 2022  
FundaciónUCR-2022-39

MBA. Marlen Salas Guerrero  
Directora  
Oficina de Administración Financiera  
Universidad de Costa Rica

Estimada señorita:

En atención a los oficios OAF-4163-2021 y FundaciónUCR-2021-1634, me permito adjuntar los estados financieros de la Fundación al 31 de diciembre de 2021, así como los datos de los proyectos de Vínculo Remunerado administrados por mi representada, para que puedan consolidar esta información en los estados financieros de la Universidad de Costa Rica. Cabe mencionar que todavía nos encontramos bajo la revisión de la auditoría externa, por lo que la información podría tener algún cambio por ajustes o recomendación de esta.

Atentamente,

JOSE ALBERTO  
MOYA SEGURA  
(FIRMA)

Ing. José Alberto Moya Segura, MBA.  
Delegado Ejecutivo

Firmado digitalmente por JOSE  
ALBERTO MOYA SEGURA  
(FIRMA)  
Fecha: 2022.01.21 13:22:41  
-0600

JMS/jnv



**Fundación de la Universidad de Costa Rica para la Investigación**  
**Balance de Situación Financiera**  
**Al 31 de Diciembre de 2021**  
*(en colones)*

<b>ACTIVO</b>			<u>20.964.094.046</u>	100,00%
<b>Activos Corrientes</b>	<b>Notas</b>	<u>12.924.349.746</u>	100,00%	61,65%
Caja y Bancos	1 y 2	2.076.750.430		16,07%
Inversiones	1 y 3	8.054.627.863		62,32%
Intereses por Cobrar	1 y 3	87.727.140		0,68%
Cuentas por Cobrar	1 y 4	2.705.244.312		20,93%
Estimación para Incobrables	1	0		0,00%
<b>Activos no Corrientes</b>		<u>8.039.744.300</u>	100,00%	38,35%
Propiedad, Planta y Equipo (Nota)	1 y 5	5.210.997.614		64,82%
Cuenta por Cobrar a Largo Plazo	1 y 6	2.820.538.614		35,08%
Otros Activos	1 y 7	8.208.072		0,10%
<b>PASIVO Y PATRIMONIO</b>			<u>20.964.094.046</u>	100,00%
<b>PASIVO</b>				76,83%
<b>Pasivos Corrientes</b>		<u>13.552.521.234</u>	100,00%	
Fondos de Proyectos Administrados	1 y 8	10.412.812.553		76,83%
Cuentas por Pagar	1 y 9	1.337.956.354		9,87%
Ingresos Diferidos	1 y 10	1.229.433.225		9,07%
Gastos Acumulados	1 y 11	538.397.298		3,97%
Provisiones	1 y 12	33.921.805		0,25%
<b>Pasivos no Corrientes</b>		<u>2.555.069.412</u>	100,00%	
Documentos por Pagar a Largo Plazo	1 y 13	2.555.069.412		100,00%
<b>PATRIMONIO</b>		<u>4.856.503.400</u>	100,00%	23,17%
Fondo Donado	1 y 14	8.000		0,00%
Capitalización de Activos		4.681.999.880		96,41%
Superávit de Capital		5.034.375		0,10%
Ganancias No Realizadas en Inversiones		2.759.543		0,06%
Fondo Acumulado para el Fortalecimiento de Fundación UCR		206.095.404		4,24%
Fondo del Periodo para el Fortalecimiento de Fundación UCR		-39.393.803		-0,81%

ROBERTO ELIZONDO RETANA (FIRMA)  
 Digitally signed by ROBERTO ELIZONDO RETANA (FIRMA)  
 Date: 2022.01.21 16:50:21 -06'00'  
 Hecho por:  
 CPI. Roberto Elizondo Retana  
 Contador

JOSE ALBERTO MOYA SEGURA (FIRMA)  
 Firmado digitalmente por JOSE ALBERTO MOYA SEGURA (FIRMA)  
 Fecha: 2022.01.21 17:10:16 -06'00'  
 Aprobado por:  
 MBA. José Alberto Moya Segura  
 Delegado Ejecutivo

ERIC ANTONIO MORALES HUERTAS (FIRMA)  
 Firmado digitalmente por ERIC ANTONIO MORALES HUERTAS (FIRMA)  
 Fecha: 2022.01.21 17:17:45 -06'00'  
 Revisado por:  
 CPA. Erick Morales Huertas  
 Auditor Interno



Fundación de la Universidad de Costa Rica para la Investigación  
 Estado de Ingresos y Gastos - Acumulado  
 Del 1 de Enero al 31 de Diciembre del 2021  
 (en colones)

<i>Detalle de la Cuenta</i>		<i>Monto Total</i>
<b>Ingresos de Operación</b>		<b>673.393.182</b>
<i>Servicios de Administración de Fondos</i>		624.551.220
<i>Otros</i>		48.841.963
Alquileres	16.973.165	
Otros	31.868.798	
<b>Gastos de Operación</b>		<b>712.786.985</b>
<i>Sueldos al Personal Permanente</i>		422.244.298
<i>Cuotas Patronales</i>		199.032.470
<i>Servicios Personales</i>		24.628.653
<i>Servicios No Personales</i>		23.104.784
<i>Materiales y Suministros</i>		5.091.048
<i>Adquisición de Activos - Gastos de Capital</i>		38.685.731
<b>Fondo del Periodo para el Fortalecimiento de Fundación UCR</b>		<b>(39.393.803)</b>
<b>Ingresos Financieros</b>		<b>1.165.460.086</b>
<i>Intereses Ganados</i>		250.683.266
<i>Intereses por Financiamiento a Proyectos</i>		299.473
<i>Intereses por Inversiones</i>		465.027.853
<i>Diferencial Cambiario</i>		243.678.977
<i>Otros Ingresos Financieros</i>		205.770.518
<b>Gastos Financieros</b>		<b>450.313.191</b>
<i>Intereses, Comisiones Bancarias, Costo Adm. y Financiero</i>		276.249.633
<i>Diferencial Cambiario</i>		174.063.558
<i>Otros Gastos Financieros</i>		-
<b>Utilidad Financiera</b>		<b>715.146.895</b>
<b>Resultado del Ejercicio antes de Distribución a Proyectos</b>		<b>675.753.092</b>
<i>(-) Aporte a Proyectos de Desarrollo - U.C.R.</i>		572.015.781
<i>(-) Aportes a Proyectos de Gestión Operativa de Fundación UCR</i>		143.131.114
<b>Fondo del Periodo para el Fortalecimiento de Fundación UCR</b>		<b>(39.393.803)</b>

ROBERTO  
 ELIZONDO  
 RETANA  
 (FIRMA)

Digitally signed by  
 ROBERTO ELIZONDO  
 RETANA (FIRMA)  
 Date: 2022.01.21  
 16:51:07 -06'00'

Hecho por:  
 CPI. Roberto Elizondo Retana  
 Contador

JOSE ALBERTO  
 MOYA SEGURA  
 (FIRMA)

Firmado digitalmente  
 por JOSE ALBERTO  
 MOYA SEGURA (FIRMA)  
 Fecha: 2022.01.21  
 17:11:49 -06'00'

Aprobado por:  
 MBA. José Alberto Moya Segura  
 Delegado Ejecutivo

ERIC  
 ANTONIO  
 MORALES  
 HUERTAS  
 (FIRMA)

Firmado digitalmente por  
 ERIC ANTONIO  
 MORALES  
 HUERTAS (FIRMA)  
 Fecha: 2022.01.21  
 17:18:44 -06'00'

Revisado por:  
 CPA. Erick Morales Huertas  
 Auditor Interno

<b>Flujo de efectivo generado por la operación:</b>		
Excedente del Periodo		76.928.399
<b>Cargos a resultados que no generan flujo de efectivo:</b>		
Variación en Capitalización de Activos		(8.735.276)
Amortización en Capitalización de Activos		11.921.221
Superávit por Valorizaciones		-
Ganancias No Realizadas		213.428
Excedentes de la Actividad Financiera		220.995.270
Donaciones y Transferencias		(220.995.270)
<b>Efectivo generado por resultados</b>		<b>80.327.772</b>
<b>Cambios en activos y pasivos referentes a operaciones:</b>		
Variación en Inversiones		(299.230.200)
Variación en Cuentas por Cobrar		(159.966.174)
Variación en Gastos Diferidos		2.646.508
Variación en Depósitos en Garantía		-
Variación en Proyectos Administrados		(288.263.543)
Variación Cuentas por Pagar Proyectos		691.554.666
Variación Otras Cuentas por Pagar		(15.755.105)
Variación en Acumulaciones		207.476.423
Variación de Gastos Acumulados		(373.536.423)
<b>Total cambios en activos y pasivos</b>		<b>(235.073.848)</b>
<b>Flujo neto de efectivo en actividades de operación</b>		<b>(154.746.076)</b>
<b>Flujos de efectivo por actividades de inversión:</b>		
Adquisiciones de Activos Terrenos		-
Adquisiciones de Activos Edificios		-
Adquisiciones de Activos Equipo Computo		-
Adquisiciones de Activos Mobiliario y Equipo		(123.009)
Adquisiciones de Activos Vehículos		-
Variación en Cuentas por Cobrar L.P.		30.305.901
<b>Flujo neto de efectivo en actividades de inversión</b>		<b>30.182.892</b>
<b>Flujos de efectivo por actividades financieras</b>		
Variación en Cuentas por Pagar Largo Plazo		0
Variación en Documento por Pagar Préstamos		(24.915.162)
Variación en Arrendamiento Financiero		(1.183.531)
Uso del Fondo de Fortalecimiento de Fundación UCR		90.233.980
<b>Flujo neto de efectivo en actividades financieras</b>		<b>64.135.286</b>
<b>Incremento neto de efectivo y equivalentes al efectivo</b>		<b>(60.427.898)</b>
<b>Efectivo e equivalente de efectivo al inicio del periodo</b>		<b>2.137.178.329</b>
<b>Efectivo e equivalente de efectivo al final del periodo</b>		<b>2.076.750.430</b>

ROBERTO  
 ELIZONDO  
 RETANA (FIRMA)

Digitally signed by  
 ROBERTO ELIZONDO  
 RETANA (FIRMA)  
 Date: 2022.01.21  
 16:51:27 -06'00'

Hecho por:  
 CPI. Roberto Elizondo Retana  
 Contador

JOSE ALBERTO  
 MOYA SEGURA  
 (FIRMA)

Firmado digitalmente  
 por JOSE ALBERTO  
 MOYA SEGURA (FIRMA)  
 Fecha: 2022.01.21  
 17:12:31 -06'00'

Aprobado por:  
 MBA. José Alberto Moya Segura  
 Delegado Ejecutivo

ERIC ANTONIO  
 MORALES  
 HUERTAS  
 (FIRMA)

Firmado digitalmente  
 por ERIC ANTONIO  
 MORALES HUERTAS  
 (FIRMA)  
 Fecha: 2022.01.21  
 17:19:16 -06'00'

Revisado por:  
 CPA. Erick Morales Huertas  
 Auditor Interno



Fundación de la Universidad de Costa Rica para la Investigación  
 Estado de Cambios en el Patrimonio - Acumulado  
 Del 1 de Enero al 31 de Diciembre del 2021  
 (en colones)

	Fondo Donado por la UCR	Fondo de Fortalecimiento Fundación UCR	Capitalización de Activos	Superávit de Capital	Ganancias No Realizadas	Monto Total
<b>Saldo al 31 de diciembre del 2020</b>	<b>8.000</b>	<b>115.861.425</b>	<b>4.786.848.055</b>	<b>5.034.375</b>	<b>4.307.766</b>	<b>4.912.059.621</b>
Excedentes del periodo		(9.913.744)				(9.913.744)
Uso del Fondo de Fortalecimiento						-
Compra de activos						-
Ajuste por retiro de activos						-
Depreciación del periodo			(8.744.436)			(8.744.436)
Ajuste a capitalización de activos						-
Inversiones a la Vista					(871.095)	(871.095)
<b>Saldo al 31 de enero del 2021</b>	<b>8.000</b>	<b>105.947.681</b>	<b>4.778.103.619</b>	<b>5.034.375</b>	<b>3.436.672</b>	<b>4.892.530.346</b>
Excedentes del periodo		(30.565.651)				(30.565.651)
Uso del Fondo de Fortalecimiento						-
Compra de activos						-
Ajuste por retiro de activos						-
Depreciación del periodo			(8.738.416)			(8.738.416)
Ajuste a capitalización de activos						-
Inversiones a la Vista					274.410	274.410
<b>Saldo al 28 de febrero del 2021</b>	<b>8.000</b>	<b>75.382.029</b>	<b>4.769.365.203</b>	<b>5.034.375</b>	<b>3.711.081</b>	<b>4.853.500.688</b>
Excedentes del periodo		(19.429.200)				(19.429.200)
Uso del Fondo de Fortalecimiento						-
Compra de activos						-
Ajuste por retiro de activos						-
Depreciación del periodo			(8.738.416)			(8.738.416)
Ajuste a capitalización de activos						-
Inversiones a la Vista					(202.195)	(202.195)
<b>Saldo al 31 de marzo del 2021</b>	<b>8.000</b>	<b>55.952.829</b>	<b>4.760.626.787</b>	<b>5.034.375</b>	<b>3.508.886</b>	<b>4.825.130.877</b>
Excedentes del periodo		(13.609.640)				(13.609.640)
Uso del Fondo de Fortalecimiento						-
Compra de activos						-
Ajuste por retiro de activos						-
Depreciación del periodo			(8.738.416)			(8.738.416)
Ajuste a capitalización de activos						-
Inversiones a la Vista					(969.311)	(969.311)
<b>Saldo al 30 de abril del 2021</b>	<b>8.000</b>	<b>42.343.189</b>	<b>4.751.888.371</b>	<b>5.034.375</b>	<b>2.539.575</b>	<b>4.801.813.510</b>
Excedentes del periodo		(18.751.124)				(18.751.124)
Uso del Fondo de Fortalecimiento						-
Compra de activos						-
Ajuste por retiro de activos						-
Depreciación del periodo			(8.738.416)			(8.738.416)
Ajuste a capitalización de activos						-
Inversiones a la Vista					(94.798)	(94.798)
<b>Saldo al 31 de mayo del 2021</b>	<b>8.000</b>	<b>23.592.065</b>	<b>4.743.149.955</b>	<b>5.034.375</b>	<b>2.444.777</b>	<b>4.774.229.173</b>
Excedentes del periodo		(16.953.871)				(16.953.871)
Uso del Fondo de Fortalecimiento						-
Compra de activos						-
Ajuste por retiro de activos						-
Depreciación del periodo			(8.738.416)			(8.738.416)
Ajuste a capitalización de activos						-
Inversiones a la Vista					(17.208)	(17.208)
<b>Saldo al 30 de junio del 2021</b>	<b>8.000</b>	<b>6.638.194</b>	<b>4.734.411.539</b>	<b>5.034.375</b>	<b>2.427.569</b>	<b>4.748.519.677</b>

Fundación de la Universidad de Costa Rica para la Investigación  
 Estado de Cambios en el Patrimonio - Acumulado  
 Del 1 de Enero al 31 de Diciembre del 2021  
 (en colones)

	Fondo Donado por la UCR	Fondo de Fortalecimiento Fundación UCR	Capitalización de Activos	Superávit de Capital	Ganancias No Realizadas	Monto Total
Excedentes del periodo		(9.351.935)				(9.351.935)
Uso del Fondo de Fortalecimiento						-
Compra de activos						-
Ajuste por retiro de activos						-
Depreciación del periodo			(8.735.276)			(8.735.276)
Ajuste a capitalización de activos						-
Inversiones a la Vista					50.571	50.571
<b>Saldo al 31 de julio del 2021</b>	<b>8.000</b>	<b>(2.713.741)</b>	<b>4.725.676.263</b>	<b>5.034.375</b>	<b>2.496.140</b>	<b>4.730.491.036</b>
Excedentes del periodo		(15.211.067)				(15.211.067)
Uso del Fondo de Fortalecimiento						-
Compra de activos						-
Ajuste por retiro de activos						-
Depreciación del periodo			(8.735.276)			(8.735.276)
Ajuste a capitalización de activos						-
Inversiones a la Vista					41.750	41.750
<b>Saldo al 31 de agosto del 2021</b>	<b>8.000</b>	<b>(17.924.809)</b>	<b>4.716.940.986</b>	<b>5.034.375</b>	<b>2.527.890</b>	<b>4.706.586.443</b>
Excedentes del periodo		(19.215.783)				(19.215.783)
Uso del Fondo de Fortalecimiento						-
Compra de activos						-
Ajuste por retiro de activos						-
Depreciación del periodo			(8.735.276)			(8.735.276)
Ajuste a capitalización de activos						-
Inversiones a la Vista					37.090	37.090
<b>Saldo al 30 de setiembre del 2021</b>	<b>8.000</b>	<b>(37.140.591)</b>	<b>4.708.205.710</b>	<b>5.034.375</b>	<b>2.564.981</b>	<b>4.678.672.474</b>
Excedentes del periodo		2.577.619				2.577.619
Uso del Fondo de Fortalecimiento						-
Compra de activos						-
Ajuste por retiro de activos						-
Depreciación del periodo			(8.735.276)			(8.735.276)
Ajuste a capitalización de activos						-
Inversiones a la Vista					(155.207)	(155.207)
<b>Saldo al 31 de octubre del 2021</b>	<b>8.000</b>	<b>(34.562.973)</b>	<b>4.699.470.433</b>	<b>5.034.375</b>	<b>2.409.773</b>	<b>4.672.359.609</b>
Excedentes del periodo		34.102.196				34.102.196
Uso del Fondo de Fortalecimiento						-
Compra de activos						-
Ajuste por retiro de activos						-
Depreciación del periodo			(8.735.276)			(8.735.276)
Ajuste a capitalización de activos						-
Inversiones a la Vista					136.341	136.341
<b>Saldo al 30 de noviembre del 2021</b>	<b>8.000</b>	<b>(460.777)</b>	<b>4.690.735.157</b>	<b>5.034.375</b>	<b>2.546.115</b>	<b>4.697.862.869</b>
Excedentes del periodo		76.928.399				76.928.399
Uso del Fondo de Fortalecimiento		90.233.900				90.233.900
Compra de activos						-
Ajuste por retiro de activos						-
Depreciación del periodo			(8.735.276)			(8.735.276)
Ajuste a capitalización de activos						-
Inversiones a la Vista					213.428	213.428
<b>Saldo al 31 de diciembre del 2021</b>	<b>8.000</b>	<b>166.701.602</b>	<b>4.681.999.880</b>	<b>5.034.375</b>	<b>2.759.543</b>	<b>4.856.503.400</b>

ROBERTO ELIZONDO RETANA (FIRMA)  
 Hecho por:  
 CPI. Roberto Elizondo Retana  
 Contador

JOSE ALBERTO MOYA SEGURA (FIRMA)  
 Aprobado por:  
 MBA. José Alberto Moya Segura  
 Delegado Ejecutivo

ERIC ANTONIO MORALES HUERTAS (FIRMA)  
 Recusado por:  
 CPA. Erick Morales Huertas  
 Auditor Interno

**NOTA #1**

**Resumen de Operaciones y de Políticas Importantes de Contabilidad:**

**(a) Organización de la Fundación:**

La Fundación de la Universidad de Costa Rica para la Investigación (Fundación UCR), es un ente privado de utilidad pública y sin fines de lucro, organizada de conformidad con la Ley de Fundaciones de la República de Costa Rica N° 5338 del 09 de agosto de 1973. Creada e inscrita el 4 de agosto de 1988 al tomo 91, folio 158, asiento 226 de la Sección Mercantil de Personas del Registro Público.

Adicionalmente en el Convenio de Cooperación entre la Universidad de Costa Rica y la Fundación de la Universidad de Costa Rica para la Investigación, ratificado el 19 de enero de 2015, se indica que la razón de ser de "FUNDEVI" tiene sentido en el marco de la Universidad de Costa Rica, ya que fue constituida para apoyarla, promover el desarrollo de sus actividades científicas y tecnológicas. La Fundación fue creada con fundamento en la Ley de Promoción del Desarrollo Científico y Tecnológico, No. 7169, artículos 93, 94 y 95. Así mismo el Convenio de Cooperación, indica en la cláusula cuarta: "De conformidad con el artículo 8 de los Lineamientos para la vinculación remunerada de la Universidad de Costa Rica con el sector externo y la Ley No. 7169, la UCR declara a FUNDEVI como la única fundación para mejorar y agudizar la venta de bienes y servicios ligados a los proyectos de investigación, desarrollo tecnológico, consultorías, cursos especiales y otras modalidades de vínculo externo"; y cláusula quinta: "En estricto apego al bloque de legalidad la UCR faculta a FUNDEVI para que realice la gestión administrativa y financiera de la ejecución de los programas, proyectos y actividades universitarias de vínculo remunerado con el sector externo, para el desarrollo, prestación o venta de bienes y servicios, promoción y financiamiento de servicios científicos, tecnológicos o de extensión, y otras modalidades de vinculación, que hayan sido aprobados de acuerdo con las normas y procedimientos universitarios."

Las relaciones de FUNDEVI y la UNIVERSIDAD DE COSTA RICA están reguladas en el CONVENIO DE COOPERACIÓN, el cual entre otras cosas establece lo siguiente:

1. FUNDEVI podrá realizar la gestión administrativa y financiera de las actividades que le sean asignadas por la Universidad de Costa Rica.
2. Para cumplir eficientemente con la gestión administrativa y financiera de las iniciativas de vínculo externo la UCR autoriza a FUNDEVI para suscribir acuerdos, contratos y convenios con terceros.
3. Corresponde a FUNDEVI administrar los fondos provenientes de las actividades de conformidad con las instrucciones de la UNIVERSIDAD, las cuales se establecen mediante la elaboración de presupuestos financieros. Corresponde a FUNDEVI un 5% del total de los ingresos generados por los proyectos para cubrir sus gastos directos de la gestión administrativa y financiera.
4. Corresponde a FUNDEVI recaudar el monto correspondiente al Fondo de Desarrollo Institucional (F.D.I.) y trasladarlo a la UNIVERSIDAD en forma ágil y efectiva.

La estructura jerárquica de FUNDEVI esta conformada por una Junta Administradora presidida por el encargado de la Vicerrectoría de Investigación de la Universidad de Costa Rica y complementada por las Vicerrectorías de Acción Social y Docencia, un representante de la Municipalidad de Montes de Oca, un representante del Poder Ejecutivo, la Delegación Ejecutiva, un comité de fiscalía conformado por dos profesionales en Ciencias Económicas y un profesional en Derecho y una Asamblea General con participación de los decanos.

**(b) Unidad Monetaria y Regulaciones Cambiarias:**

Los estados financieros y sus notas se expresan en colones (¢), la unidad monetaria de la República de Costa Rica. Las transacciones relacionadas con la conversión de moneda extranjera se ejecutan por medio de los entes autorizados por el Banco Central de Costa Rica (BCCR). El sistema de régimen cambiario faculta a cada entidad para establecer el tipo de cambio de compra y venta de divisas.

La Fundación concentra en el Banco Nacional de Costa Rica, la mayoría de las cuentas bancarias e inversiones en moneda extranjera, en razón de lo cual utiliza el tipo de cambio de dicha entidad para convertir sus activos y pasivos.

Los tipos de cambio de referencia al 31 de Diciembre del 2021 para el Banco Nacional de Costa Rica son los siguientes:

	Compra		Venta		Cierre	
Tipo cambio BNCR	¢	639,06	¢	645,25	¢	645,25

**(c) Principales Políticas Contables**

**Uso de Estimaciones:** En cumplimiento con las normas de contabilidad, la administración de la Fundación de la Universidad de Costa Rica para la Investigación (Fundación UCR), ha efectuado estimaciones y establecido supuestos relacionados con los valores de los activos y los pasivos reportados y con la revelación de pasivos contingentes, al preparar los estados financieros.

**Valores Negociables:** Es política financiera de la Fundación mantener las inversiones hasta su vencimiento, razón por la cual se contabilizan al costo. Se contabiliza por separado la porción de la prima o descuento obtenidos en la compra, y se amortiza todos los meses contra los intereses devengados, ajustando mensualmente el monto de la inversión, tanto para los fondos de inversión como para las inversiones en títulos valores. Además mensualmente se reconoce la proporción de los ingresos que se originan por intereses y se llevan como una cuenta por cobrar. Al liquidar las inversiones se elimina las cuentas por cobrar y se registra la porción faltante como ingreso del mes.

**Estimación para Cuentas de Cobro Dudosas:** La Fundación no ha creado estimación para incobrables debido a que considera que no posee riesgo actual en las cuentas por cobrar y adicionalmente ha definido una provisión para contingentes de proyectos.

**Inmueble, Mobiliario y Equipo:** El inmueble, mobiliario y equipo se registra al costo de adquisición. Los desembolsos por concepto de mantenimiento, reparaciones y mejoras menores se llevan a cuenta de gastos (Servicios no personales) del Estado de Resultados. Los bienes que se adquieren para el desarrollo de un proyecto específico son donados a la Universidad de Costa Rica por parte de la Fundación UCR, mediando para ello un acta de donación.

**Depreciación Acumulada:** Fundación UCR utiliza el método de línea recta para registrar la depreciación de sus activos productivos, con base en sus vidas útiles estimadas. La compra de activos del periodo se registra como un "Gasto de Capital" atendiendo que la contabilidad se maneja bajo el concepto de "Contabilidad presupuestaria" y el costo de los mismos, posteriormente se registra como un incremento patrimonial. La depreciación de los activos se carga directamente como disminución al Patrimonio.

**Participación en Proyectos:** La Fundación sigue la política de registrar en esta cuenta, los dineros recibidos y/o generados para la ejecución de proyectos. Se mantiene un esquema contable individualizado para cada proyecto y por su administración y manejo devenga un porcentaje de los dineros recibidos, que es retenido de los ingresos originales de cada proyecto, equivalente a un 5%. Todos los proyectos son liquidados a su conclusión.

**Acumulación para Prestaciones Legales:** La legislación costarricense requiere el pago de cesantía al personal que fuere despedido sin justa causa, equivalente al 5.33% de salarios devengados por cada año de servicio continuo con un límite de ocho años. Con base en esas disposiciones la Fundación UCR tiene la política de registrar una acumulación para cubrir dicha contingencia con cargo a los resultados de cada ejercicio económico.

En el caso del personal que labora para proyectos, por política de la Fundación los tratos laborales son retenidos de los disponibles de cada proyecto y trasladados bajo la tutela de la Fundación UCR.

La Fundación ha adoptado la política de realizar adelantos de liquidación de sus colaboradores a partir del periodo 2013 y para cada período concluido a al 31 de diciembre de cada año, mediante acuerdo que consta en las actas de la Junta Administrativa.

**Impuesto Sobre la Renta:** Según oficio No. ATSJE-GER-108-2018, del 23 de abril del 2018 dirigido a la MBA. Isabel Martínez Fonseca, Delegada Ejecutiva y Representante Legal de la Fundación UCR: La Administración Tributaria San José Este, describe que la Fundación de la Universidad de Costa Rica para la Investigación es una entidad no sujeta al pago del Impuesto Sobre la Renta, de conformidad con lo establecido en el artículo 3° inciso ch) de la Ley del Impuesto Sobre la Renta y sus reformas, No. 7092. Además indica que no esta sujeta a las retenciones del 2% que estable el inciso g) del artículo 23 de la ley citada.

## NOTA #2

La composición de la cuenta al 31 de diciembre de 2021 es la siguiente:

CAJA Y BANCOS		
Caja General		270.230,49
Fondos de Caja Chica		784.050,00
Bancos		2.075.696.150,00
▪ Banco Nacional de Costa Rica	1.985.633.390,37	
▪ Banco Popular y Desarrollo Comunal	14.961.946,80	
▪ Banco de Costa Rica	25.651.121,68	
▪ Banco BAC	13.834.504,62	
▪ Banco Promerica	18.589.207,07	
▪ Banco BICSA	17.025.979,46	
<b>TOTAL CAJA Y BANCOS</b>		<b>2.076.750.430,49</b>

## NOTA #3

La composición de la cuenta al 31 de diciembre de 2021 es la siguiente:

Resumen de Inversiones		
Total de Inversiones en Puestos	7.934.071.558,90	
Total de Descuentos por Inversiones	-18.457.851,43	
Total de Primas por Inversiones	139.014.155,73	
<b>Total por Inversiones</b>		<b>8.054.627.863,20</b>
Total de Intereses Acumulados por Inversiones	465.027.852,76	
<b>Total Neto por Inversiones e Intereses</b>		<b>8.519.655.715,96</b>
<b>Ingresos por Inversiones</b>	<b>Monto</b>	<b>Rendimiento mensual</b>
<b>Ingresos Acumulados del Año Generados por las Inversiones</b>	465.027.852,76	5,77%

## Principales de Inversiones

Inversiones Totales (Dólares y Colones)						
	A la vista	Corto plazo	Largo plazo	Garantías	Total	Porcentaje
B.N.C.R.	996.601.813,57	327.447.421,00	2.764.606.500,00	0,00	4.088.655.734,57	51,53%
I.N.S.	28.379.273,17	0,00	1.876.050.000,00	0,00	1.904.429.273,17	24,00%
POPULAR	172.266.006,66	193.195.816,00	0,00	0,00	365.461.822,66	4,61%
B.C.R.	18.418.706,40	1.557.106.022,10	0,00	0,00	1.575.524.728,50	19,86%
<b>TOTAL FACIAL</b>	<b>1.215.665.799,80</b>	<b>2.077.749.259,10</b>	<b>4.640.656.500,00</b>	<b>0,00</b>	<b>7.934.071.558,90</b>	<b>100,00%</b>
DESCUENTOS					-18.457.851,43	
PRIMAS					139.014.155,73	
<b>TOTALES</b>	<b>1.215.665.799,80</b>	<b>2.077.749.259,10</b>	<b>4.640.656.500,00</b>	<b>0,00</b>	<b>8.054.627.863,20</b>	<b>100,00%</b>

Inversiones en Colones						
	A la vista	Corto plazo	Largo plazo	Garantías	Total	Porcentaje
B.N.C.R.	505.792.328,44	327.447.421,00	1.638.000.000,00	0,00	2.471.239.749,44	40,20%
I.N.S.	20.624.381,35	0,00	1.747.000.000,00	0,00	1.767.624.381,35	28,75%
POPULAR	165.679.959,27	193.195.816,00	0,00	0,00	358.875.775,27	5,84%
B.C.R.	0,00	1.550.000.000,00	0,00	0,00	1.550.000.000,00	25,21%
<b>TOTALES</b>	<b>692.096.669,06</b>	<b>2.070.643.237,00</b>	<b>3.385.000.000,00</b>	<b>0,00</b>	<b>6.147.739.906,06</b>	<b>100,00%</b>

Inversiones en Dólares (expresado en colones)						
	A la vista	Corto plazo	Largo plazo	Garantías	Total	Porcentaje
B.N.C.R.	490.809.485,13	0,00	1.126.606.500,00	0,00	1.617.415.985,13	90,54%
I.N.S.	7.754.891,82	0,00	129.050.000,00	0,00	136.804.891,82	7,66%
POPULAR	6.586.047,39	0,00	0,00	0,00	6.586.047,39	0,37%
B.C.R.	18.418.706,40	7.106.022,10	0,00	0,00	25.524.728,50	1,43%
<b>TOTALES</b>	<b>523.569.130,74</b>	<b>7.106.022,10</b>	<b>1.255.656.500,00</b>	<b>0,00</b>	<b>1.786.331.652,84</b>	<b>100,00%</b>

Inversiones en Dólares						
	A la vista	Corto plazo	Largo plazo	Garantías	Total	Porcentaje
B.N.C.R.	760.650,11	0,00	1.746.000,00	0,00	2.506.650,11	90,54%
I.N.S.	12.018,43	0,00	200.000,00	0,00	212.018,43	7,66%
POPULAR	10.206,97	0,00	0,00	0,00	10.206,97	0,37%
B.C.R.	28.545,07	11.012,82	0,00	0,00	39.557,89	1,43%
<b>TOTALES</b>	<b>811.420,58</b>	<b>11.012,82</b>	<b>1.946.000,00</b>	<b>0,00</b>	<b>2.768.433,40</b>	<b>100,00%</b>

Intereses por cobrar de inversiones

Intereses Totales (Dólares y Colones)						
	A la vista	Corto plazo	Largo plazo	Garantías	Total	Porcentaje
B.N.C.R.	0,00	222.036,26	41.259.520,26	0,00	41.481.556,52	47,28%
I.N.S.	0,00	0,00	45.182.315,11	0,00	45.182.315,11	51,50%
POPULAR	0,00	340.514,81	0,00	0,00	340.514,81	0,39%
B.C.R.	0,00	722.753,78	0,00	0,00	722.753,78	0,82%
<b>TOTALES</b>	<b>0,00</b>	<b>1.285.304,85</b>	<b>86.441.835,37</b>	<b>0,00</b>	<b>87.727.140,22</b>	<b>100,00%</b>

Intereses por Inversiones en Colones						
	A la vista	Corto plazo	Largo plazo	Garantías	Total	Porcentaje
B.N.C.R.	0,00	222.036,26	19.133.742,90	0,00	19.355.779,16	29,84%
I.N.S.	0,00	0,00	44.489.329,51	0,00	44.489.329,51	68,58%
POPULAR	0,00	340.514,81	0,00	0,00	340.514,81	0,52%
B.C.R.	0,00	682.361,13	0,00	0,00	682.361,13	1,05%
<b>TOTALES</b>	<b>0,00</b>	<b>1.244.912,20</b>	<b>63.623.072,41</b>	<b>0,00</b>	<b>64.867.984,61</b>	<b>100,00%</b>

Intereses por Inversiones en Dólares (expresado en colones)						
	A la vista	Corto plazo	Largo plazo	Garantías	Total	Porcentaje
B.N.C.R.	0,00	0,00	22.125.777,36	0,00	22.125.777,36	96,79%
I.N.S.	0,00	0,00	692.985,60	0,00	692.985,60	3,03%
POPULAR	0,00	0,00	0,00	0,00	0,00	0,00%
B.C.R.	0,00	40.392,65	0,00	0,00	40.392,65	0,18%
<b>TOTALES</b>	<b>0,00</b>	<b>40.392,65</b>	<b>22.818.762,96</b>	<b>0,00</b>	<b>22.859.155,61</b>	<b>100,00%</b>

Intereses por Inversiones en Dólares						
	A la vista	Corto plazo	Largo plazo	Garantías	Total	Porcentaje
B.N.C.R.	0,00	0,00	34.290,24	0,00	34.290,24	96,79%
I.N.S.	0,00	0,00	1.073,98	0,00	1.073,98	3,03%
POPULAR	0,00	0,00	0,00	0,00	0,00	0,00%
B.C.R.	0,00	62,60	0,00	0,00	62,60	0,18%
<b>TOTALES</b>	<b>0,00</b>	<b>62,60</b>	<b>35.364,22</b>	<b>0,00</b>	<b>35.426,82</b>	<b>100,00%</b>

#### NOTA #4

La composición de la cuenta al 31 de diciembre de 2021 es la siguiente:

CUENTAS POR COBRAR CATEGORIA A	
Planilla de Proyectos	2.365.556,00
Planillas Extraordinarias Proyectos	-
Cuentas por Cobrar Empleados	27.030,00
<b>TOTAL CUENTAS POR COBRAR CATEGORIA A</b>	<b>2.392.586,00</b>

CUENTAS POR COBRAR CATEGORIA B	
O.A.F. Devolución F.D.I.	-
AUGE - ALQUILER CASA EMPRENDEDORA	3.312.690,00
DIF. RENTAS SALARIOS COLABORADORES	2.653.245,61
ELENA DEL ROSARIO GAITÁN GUADAMUZ	2.681.250,00
<b>TOTAL CUENTAS POR COBRAR CATEGORIA B</b>	<b>8.647.185,61</b>

CUENTAS POR COBRAR CATEGORIA C	
<b>TOTAL CUENTAS POR COBRAR CATEGORIA C</b>	<b>0,00</b>

GARANTÍAS DE PROYECTOS	
Inversiones por Garantías € BNCR	0,00
Inversiones por Garantías \$ BNCR	0,00
Garantías Banco BCR	0,00
<b>TOTAL GARANTÍAS DE PROYECTOS</b>	<b>0,00</b>

<b>CUENTAS POR COBRAR CATEGORÍA OTROS</b>	
Cuentas por Cobrar Ventas Proyectos	1.220.499.867,45
Cuentas por Cobrar IVA Ventas Proyectos	9.428.651,90
Cuentas por Cobrar Adm. Fondos (S.A.F.)	81.023.887,28
Puesto de Bolsa INS - Valores	0,00
Puesto de Bolsa BNCR - Valores	0,00
Puesto de Bolsa Popular - Valores	0,00
<b>TOTAL CUENTAS POR COBRAR CATEGORÍA OTROS</b>	<b>1.310.952.406,63</b>

<b>ESTADO DE LOS FINANCIAMIENTOS TRANSITORIOS DE LOS PROYECTOS</b>				
Número	Nombre	Principal Financiado	Intereses por Cobrar	Total Financiado
<b>Proyectos de Vinculación</b>				
2565-04	ADMINISTRACION FDI CICAP	241.888.487,35	0,00	241.888.487,35
1056-00	EVALUACION DE LA CALIDAD DE LOS COMBUSTI	92.999.443,73	2.631.975,23	95.631.418,96
2575-05	CNA-CATTECU (CENTRO DE CAPACITACION Y TR	62.059.970,78	0,00	62.059.970,78
2694-02	PROGRAMA INTEGRAL PARA LA PERSONA ADULTA	58.407.508,15	0,00	58.407.508,15
2565-12	GASTOS OPERATIVOS DE LOS PROYECTOS DE VI	37.258.209,82	3.037.615,90	40.295.825,72
3014-03	PROGRAMA DE INFRAESTRUCTURA EN OBRA PÚB	33.242.747,41	0,00	33.242.747,41
1799-00	VERIFICACION DE LA CALIDAD DE LOS COMBUS	26.613.168,49	819.525,98	27.432.694,47
3236-01	BÚSQUEDA DE NUEVOS ANTIMICROBIANOS A PAR	19.359.926,14	0,00	19.359.926,14
2886-02	ADMINISTRACION DE SALARIOS DEL PROGRAMA	16.108.192,26	1.394.864,37	17.503.056,63
3198-01	RIGATROP-CABANA: RED DE INGENIERÍA GENÉT	14.249.236,42	0,00	14.249.236,42
2683-14	REVISION Y ACTUALIZACION DEL REGLAMENTO	8.471.325,98	0,00	8.471.325,98
3014-02	PROGRAMA DE INFRAESTRUCTURA EN OBRA PÚB	6.210.457,63	0,00	6.210.457,63
2683-25	PLAN REGULADOR RURAL CANTONAL DE GARABIT	5.631.502,91	443.785,57	6.075.288,48
2539-22	GESTION DE RIESGOS MEDIANTE COBERTURA	1.582.381,07	10.674,19	1.593.055,26
3014-01	PROGRAMA DE ASESORIA TECNICA Y CONSULTOR	1.258.641,52	171.314,82	1.429.956,34
2886-01	PROGRAMA DE DESARROLLO MUNICIPAL	1.153.148,88	134.236,50	1.287.385,38
3052-01	DISEÑO Y CONSTRUCCION DE INVERNADEROS MO	964.023,12	0,00	964.023,12
3055-01	X FACTORS: CONTENCIÓN ACTIVA DEL PATOGEN	740.261,59	0,00	740.261,59
2971-01	EVALUACION DEL SISTEMA DE BANCA PARA EL	232.084,98	18.921,61	251.006,59
2966-01	PROYECTO MUJERES QUE SALVAN VIDAS: MODEL	126.275,17	0,00	126.275,17
2989-13	TELECOMUNICACIONES UN ENFOQUE PRACTICO	91.993,29	212,93	92.206,22
2577-02	PRESTACIÓN DE SERVICIOS Y ESTUDIOS EN CO	13.723,75	0,00	13.723,75
2989-12	REDES ELECTRICAS DE DISTRIBUCION: CRITER	19,36	0,00	19,36
<b>Total Proyectos de Vinculación</b>		<b>628.662.729,80</b>	<b>8.663.127,10</b>	<b>637.325.856,90</b>
<b>Proyectos de Inversión UCR (7600)</b>				
7607-01	PARQUEO ESTE	743.683.248,82	0,00	743.683.248,82
7607-03	GASTOS OPERATIVOS PARQUEO ESTE	1.597.700,10	0,00	1.597.700,10
<b>Total Proyectos de Inversión UCR</b>		<b>745.280.948,92</b>	<b>0,00</b>	<b>745.280.948,92</b>
<b>Proyectos Institucionales (8000)</b>				
0	0	0,00	0,00	0,00
<b>Total Proyectos Institucionales</b>		<b>0,00</b>	<b>0,00</b>	<b>0,00</b>
<b>Proyectos Complementarios (9000)</b>				
0	0	0,00	0,00	0,00
<b>Total Proyectos Complementarios</b>		<b>0,00</b>	<b>0,00</b>	<b>0,00</b>
<b>Proyectos Complementarios de Emprendimientos Universitarios (9500)</b>				
9523-01	PTTS 2021-2022	325.776,65	0,00	325.776,65
9521-01	CREA-C (PUESTA EN MARCHA)	165.000,00	0,00	165.000,00
9522-01	PUESTA EN MARCHA 2021-2022	154.551,31	0,00	154.551,31
9052-01	PRESTAR PRIMEROS AUXILIOS PSICOLÓGICOS A	0,01	0,00	0,01
9518-72	IMMERSO	0,01	0,00	0,01
9520-16	CMB BOCA TAPADA	0,01	0,00	0,01
<b>Total Proyectos Emprendimientos Universitarios</b>		<b>645.327,99</b>	<b>0,00</b>	<b>645.327,99</b>
<b>Total de Financiamiento Transitorio a Proyectos</b>		<b>1.374.589.006,71</b>	<b>8.663.127,10</b>	<b>1.383.252.133,81</b>

**NOTA #5**

La composición de la cuenta al 31 de diciembre de 2021 es la siguiente:

<b>CÉDULA DE ACTIVOS</b>					
Descripción Activos de Operación	Costo	Depreciación Acumulada al 30 de Noviembre del 2021	Depreciación Mensual Diciembre	Depreciación Acumulada Diciembre	Valor en Libros
Terrenos	481.574.631,75	-	-	-	481.574.631,75
Edificios	387.844.737,05	196.704.375,76	1.663.287,68	198.367.663,44	189.477.073,61
Mobiliario y Equipo de Oficina	63.266.270,19	47.641.164,17	319.069,97	47.960.234,14	15.306.036,05
Equipo de Cómputo	175.918.071,32	163.469.489,25	439.294,45	163.908.783,70	12.009.287,62
Vehículos	35.271.600,00	24.109.400,00	293.930,00	24.403.330,00	10.868.270,00
Descripción Activos Arrendados	Costo	Depreciación Acumulada al 30 de Noviembre del 2021	Depreciación Mensual Diciembre	Depreciación Acumulada Diciembre	Valor en Libros
Equipo de Cómputo	53.079.517,80	32.437.483,10	1.474.431,05	33.911.914,15	19.167.603,65

Descripción Activos de Inversión	Costo	Depreciación Acumulada al 30 de Noviembre del 2021	Depreciación Mensual Diciembre	Depreciación Acumulada Diciembre	Valor en Libros
Terrenos	109.179.120,58	-	-	-	109.179.120,58
Edificios	108.402.039,04	14.263.269,27	180.670,06	14.443.939,33	93.958.099,71
Mobiliario y Equipo	486.000.000,00	226.800.000,00	2.700.000,00	229.500.000,00	256.500.000,00
Equipo de Cómputo	0,00	-	-	-	0,00
Vehículos	41.869.969,00	14.610.996,38	320.714,05	14.931.710,43	26.938.258,57
Descripción Activos en Garantía	Costo	Depreciación Acumulada al 30 de Noviembre del 2021	Depreciación Mensual Diciembre	Depreciación Acumulada Diciembre	Valor en Libros
Terrenos	1.766.598.446,92	-	-	-	1.766.598.446,92
Edificios	2.717.894.306,72	483.943.697,38	4.529.823,84	488.473.521,22	2.229.420.785,50
<b>Total de Activos</b>	<b>6.426.898.710,37</b>	<b>1.203.979.875,31</b>	<b>11.921.221,10</b>	<b>1.215.901.096,41</b>	<b>5.210.997.613,96</b>

Los activos de inversión corresponden a activos adquiridos por la Fundación para los programas, proyectos y actividades del vínculo externo remunerado de la UCR. Existen dos activos que son financiados por terceros (proyectos complementarios 9000). Los activos adquiridos por los programas, proyectos y actividades del vínculo externo remunerado de la UCR, deberán cancelar las obligaciones financieras que les dieron origen, para posteriormente ser trasladados registralmente a la Universidad:

Tipo	Detalle	Valor inicial	Proyecto financiador
Terreno	PIAM	109.179.120,58	2694-02
<b>Subtotal Terrenos</b>		<b>109.179.120,58</b>	
Edificio	PIAM	108.402.039,04	2694-02
<b>Subtotal Edificios</b>		<b>108.402.039,04</b>	
Mobiliario y equipo	Liofilizador	486.000.000,00	0418-00
<b>Subtotal Mobiliario y equipo</b>		<b>486.000.000,00</b>	
Vehículos	Nissan Frontier	20.461.185,00	2812-01
Vehículos	Camion Kia K2500	18.024.500,00	3272-01
Vehículos	Motocicleta Honda	1.692.142,00	9010-14
Vehículos	Motocicleta Honda	1.692.142,00	9010-14
<b>Subtotal Vehículos</b>		<b>41.869.969,00</b>	
<b>Total activos de inversion</b>		<b>745.451.128,62</b>	

Los activos en garantía corresponden a inmuebles adquiridos por la Fundación para los programas, proyectos y actividades del vínculo externo remunerado de la UCR y que una vez canceladas las obligaciones financieras que les dieron origen, serán trasladados registralmente a la Universidad, según el siguiente detalle:

Tipo	Detalle	Valor inicial	Proyecto financiador
Terreno	ICP	475.460.450,00	0418-00
Terreno	Parqueo Este	751.508.868,92	-
Terreno	CATTECU	539.629.128,00	2565-04/2575-05
<b>Subtotal Terrenos</b>		<b>1.766.598.446,92</b>	
Edificio	Parqueo Este	33.997.004,15	-
Edificio	CATTECU	2.683.897.302,57	2565-04/2575-05
<b>Subtotal Edificios</b>		<b>2.717.894.306,72</b>	
<b>Total Activos en garantía</b>		<b>4.484.492.753,64</b>	

#### NOTA #6

La composición de la cuenta al 31 de diciembre de 2021 es la siguiente:

CUENTAS POR COBRAR LARGO PLAZO		
Cuenta por Cobrar Parqueo Rectoría UCR		111.526.408,58
Cuenta por Cobrar Propiedad PIAM		16.978.004,20
Cuenta por Cobrar Terreno Clodomiro Picado		0,00
Cuenta por Cobrar Ampliación CICANUM		152.277.376,38
Cuenta por Cobrar Remodelación PIAM		6.114.332,20
Operación Centro de Idiomas - Colones		35.006.523,90
Operación Clodomiro Picado - Liofilizador		320.909.351,60
Operación Edificio Policromía		48.120.596,91
▪ CICAP (2º Piso Edificio Policromía)	24.060.295,22	
▪ CISCO (3º Piso Edificio Policromía)	24.060.301,69	
Operación Terreno Casas Amador		48.170.854,68
Operación Propiedad Sacorse S.A.		49.900.685,06
Operación Remodelación Edificio CATTECU		1.730.630.527,50
▪ Remodelación Edificio CATTECU Proyecto CICAP	646.753.133,21	
▪ Remodelación Edificio CATTECU Proyecto CISCO	1.083.877.394,29	
Operación Adq. Terreno Instituto Clodomiro Picado		300.903.953,25
<b>Total de Cuentas por Cobrar a Largo Plazo</b>		<b>2.820.538.614,26</b>

#### NOTA #7

La composición de la cuenta al 31 de diciembre de 2021 es la siguiente:

OTROS ACTIVOS	Monto
Gastos Prepagados de Fundación UCR	-
Depósitos en Garantía	101.061,60
▪ I.C.E.	101.061,60

<b>Subtotal de Otros Activos</b>	<b>101.061,60</b>
<b>GASTOS DIFERIDOS</b>	<b>Monto</b>
Póliza de Equipo Electrónico	284.773,30
Póliza de Incendio	75.267,26
Póliza de Vehículo Subaru Forester	209.006,25
Póliza de Vehículo Suzuki Vitara	64.278,77
Póliza Riesgos del Trabajo INS	7.473.685,01
<b>Total de Gastos diferidos</b>	<b>8.107.010,59</b>
<b>Total de Otros Activos</b>	<b>8.208.072,19</b>

NOTA #8

<b>SALDOS DE CUENTAS DE PROYECTOS DE VINCULACIÓN</b>	<b>Monto</b>
Ingresos	17.453.111.985,17
Gastos	-8.336.671.654,00
Gastos Prepagados	-1.400.000,00
Caja Chica	-44.308.585,14
Servicio Administrativo de Fondos	-437.574.903,13
Transferencias y/o Donaciones	-861.182.168,22
Intereses Sobregiro por Cobrar	-8.663.127,16
Aportes Fondo Institucional U.C.R.	-1.146.171.646,06
Ingresos por Transferencias y Otros	896.973.410,23
Garantías de Cumplimiento - Participación	-42.059.553,80
<b>Subtotal Saldo de Cuentas de los Proyectos de Vinculación</b>	<b>7.472.053.757,89</b>
Sobregiros de los Proyectos	637.325.856,90
<b>Saldo Total de Proyectos</b>	<b>8.109.379.614,79</b>

<b>SALDOS DE CUENTAS DE PROYECTOS INSTITUCIONALES</b>	<b>Monto</b>
Ingresos de Proyectos Institucionales	706.267.802,85
Gastos de Proyectos Institucionales	-258.751.390,12
Gastos Prepagados de Proyectos Institucionales	0,00
Cajas Chicas de Proyectos Institucionales	0,00
Gastos Directos de Administración Proyectos Institucionales	-382.134,25
Transferencias de Fondos	-1.030.990.541,19
Ingresos Transferencias y Otros	1.490.391.771,98
<b>Subtotal Saldo de Cuentas de los Proyectos Institucionales</b>	<b>906.535.509,27</b>
Sobregiros de los Proyectos	0,00
<b>Saldo Total de Proyectos Institucionales</b>	<b>906.535.509,27</b>

<b>SALDOS DE CUENTAS DE LOS PROYECTOS COMPLEMENTARIOS</b>	<b>Monto</b>
Ingresos de Proyectos Complementarios	2.131.389.162,47
Gastos de Proyectos Complementarios	-750.812.497,07
Gastos Prepagados de Proyectos Complementarios	0,00
Cajas Chicas de Proyectos Complementarios	-616.000,00
Gastos Directos de Administración de Proyectos Complementarios	-42.034.975,20
Transferencias y/o Donaciones de Proyectos Complementarios	-172.270.305,29
Sobregiros por Pagar de Proyectos Complementarios	0,20
Ingresos por Transferencias y Otros	204.640.598,03
Garantías de Cumplimiento - Participación	0,00
<b>Subtotal Saldo de Cuentas de los Proyectos Complementarios</b>	<b>1.370.295.983,14</b>
Sobregiros de los Proyectos	645.327,99
<b>SALDO TOTAL DE PROYECTOS COMPLEMENTARIOS</b>	<b>1.370.941.311,13</b>

<b>SALDOS DE CUENTAS DE LOS PROYECTOS DE FOMENTO E INVERSIÓN UCR</b>	<b>Monto</b>
Ingresos de Proyectos de Fomento	-479.214.174,06
Gastos de Proyectos de Fomento	-128.551.162,29
Gastos Prepagados de Proyectos de Fomento	0,00
Cajas Chicas de Proyectos de Fomento	0,00
Transferencias y/o Donaciones de Proyectos de Fomento	-111.559.495,23
Ingresos por Transferencias y Otros	0,00
<b>SALDO TOTAL DE PROYECTOS DE FOMENTO E INVERSIÓN UCR</b>	<b>-719.324.831,58</b>
Sobregiros de los Proyectos de Inversión UCR	745.280.948,92
<b>SALDO TOTAL DE PROYECTOS DE FOMENTO E INVERSIÓN UCR</b>	<b>25.956.117,34</b>

NOTA #9

La composición de la cuenta al 31 de diciembre de 2021 es la siguiente:

<b>CUENTAS POR PAGAR PROYECTOS Y F.D.I.</b>	
Depósitos Acreditar Proyectos (€)	834.866.266,53
Depósitos Acreditar Proyectos (\$)	169.654.102,87
Cuenta por Pagar de Proyectos	9.893.937,26
F.D.I. Proyectos Inversión (UCR)	7.167.981,01
P-3198-01 Rigatrop-Cabana	5.734.840,05
<b>Sub-total Cuentas por Pagar Proyectos</b>	<b>1.027.317.127,72</b>
F.D.I. Universidad de Costa Rica	285.591.327,92
<b>TOTAL CUENTAS POR PAGAR PROYECTOS Y F.D.I.</b>	<b>1.312.908.455,64</b>



<b>OTRAS CUENTAS POR PAGAR</b>	
CUENTAS POR PAGAR EMPRESAS	5.127.231,87
GARANTÍAS	686.177,80
IMPUESTO SOBRE EL VALOR AGREGADO	19.234.489,05
<b>Total Otras Cuentas por Pagar</b>	<b>25.047.898,72</b>

**NOTA #10**

La composición de la cuenta al 31 de diciembre de 2021 es la siguiente:

<b>INGRESOS DIFERIDOS</b>	
INTERESES POR SOBREGIRO	8.663.127,16
INGRESOS POR VENTAS PROYECTOS	1.220.770.097,91
<b>TOTAL INGRESOS DIFERIDOS</b>	<b>1.229.433.225,07</b>

**NOTA #11**

La composición de la cuenta al 31 de diciembre de 2021 es la siguiente:

<b>GASTOS ACUMULADOS</b>	
CUOTAS OBRERAS C.C.S.S.	30.990.281,56
CUOTAS PATRONALES C.C.S.S.	78.070.467,93
AGUINALDO	36.564.342,06
VACACIONES	192.329.771,36
PRESTACIONES LEGALES	177.692.879,43
POLIZA RIESGOS PROFESIONALES	16.637.835,45
RETENCIONES POR PAGAR ASOCIACIÓN SOLIDARISTA	0,00
RETENCIONES POR PAGAR MINISTERIO DE HACIENDA	6.111.720,06
<b>TOTAL GENERAL DE GASTOS ACUMULADOS</b>	<b>538.397.297,85</b>

**NOTA #12**

La composición de la cuenta al 31 de diciembre de 2021 es la siguiente:

<b>PROVISIONES</b>	<b>Monto</b>
CONTINGENCIA CAMBIARIA (FUNDACIÓN UCR OFICINA)	33.921.804,67
<b>SALDO TOTAL DE PROVISIONES</b>	<b>33.921.804,67</b>

**NOTA #13**

La composición del pasivo a largo plazo al 31 de diciembre de 2021 es el siguiente:

<b>PASIVO A LARGO PLAZO</b>		<b>Monto</b>
Préstamo Banco Popular (Clodomiro Picado - Liofilizador) <sup>1</sup>	Operación No. 027-017-032317-6	320.909.351,60
Hipoteca por pagar B.N.C.R. (Edificio Policromía) <sup>2</sup>	Operación No. 010-30659394	48.091.237,30
Crédito Pignorado con B.N.C.R. (Propiedad Sacorse S.A.) <sup>3</sup>	Operación No. 010-30659401	49.893.864,44
Crédito Pignorado con B.N.C.R. (Terreno Amador) <sup>4</sup>	Operación No. 010-30659403	48.170.854,68
Crédito Fideicomiso B.N.C.R. (Remodelación Edificio CATTECU) <sup>5</sup>	Operación No. 003-30714659	1.730.630.527,50
Crédito Fideicomiso Banco Popular (Terreno Instituto Clodomiro Picado - ICP) <sup>6</sup>	Operación No. 084-076-228622-0	300.903.953,25
Arrendamiento Financiero PC Central S.A. <sup>7</sup>	Contrato 2019-298	21.463.099,16
Préstamo Back to Back Banco Popular (Centro de Idiomas) <sup>8</sup>	Operación No. 084-083-243774-6	35.006.523,90
<b>SALDO TOTAL PASIVO A LARGO PLAZO</b>		<b>2.555.069.411,83</b>

<sup>1</sup>Operación No. 027-017-032317-6 con el Banco Popular y de Desarrollo Comunal por un monto de €486.000.000,00. La garantía de este préstamo se sustenta sobre: a) Prenda sobre el equipo a financiar tomando el 50% de la factura proforma b) Certificado de Depósito a Plazo por la vigencia del crédito y c) Manejo del flujo del proyecto en una cuenta corriente con el banco de la cual se debitará mensualmente el monto de la cuota. La tasa de interés es de un 11,00% anual sobre saldos. El plazo del préstamo se fija en 15 años, iniciando el 15 de diciembre de 2013.

<sup>2</sup>Operación No. 010-30659394 con el Banco Nacional de Costa Rica por la adquisición de un inmueble para uso de los proyectos CISCO y CICAP por un importe de \$1.600.000,00.

Garantía: Hipotecaria abierta. La tasa de interés pactada es libor a 6 meses más un margen fijo de 6,61%. El plazo de pago es de 12 años, iniciando el 05 de mayo del 2010.

<sup>3</sup>Operación No. 010-30659401 con el Banco Nacional de Costa Rica por un monto de \$230.000,00. Garantía: Pignoración sobre títulos valores. Tasa: libor a seis meses plazo + 6.75%. Plazo: 12 años, iniciando el 01 de diciembre 2012.

<sup>4</sup>Operación No. 010-30659403 con el Banco Nacional de Costa Rica por un monto de \$731.434,55. Garantía: Pignoración sobre títulos valores. Tasa libor a seis meses plazo + 6.75%. Plazo 12 años, iniciando el 01 de diciembre 2012.

<sup>5</sup>Operación No. 003-30714659 con el Banco Nacional de Costa Rica para la remodelación de un inmueble y uso de los proyectos CISCO y CICAP por la suma de €1.948.000.000,00 el cual posee una garantía por títulos pignorados y un fideicomiso inmobiliario (Edificio CATTECU). Tasa básica pasiva del BCCR+ 3.05%. Plazo 25 años, iniciando el 05 de febrero 2014.

<sup>6</sup>Operación No. 084-076-228622-0 con el Banco Popular y de Desarrollo Comunal para la adquisición de un terreno para el Instituto Clodomiro Picado (ICP) por la suma de €424.000.000,00 el cual posee un fideicomiso de garantía inmobiliario (Terreno). Tasa básica pasiva del BCCR+ 3.75%. Plazo 20 años, iniciando el 17 de junio 2015.

<sup>7</sup>Contrato 2019-298 por \$92.113,56 por la adquisición de equipo de cómputo. Plazo: 3 años, iniciando en enero 2019.

<sup>8</sup>Operación No. 084-083-243774-6 con el Banco Popular y de Desarrollo Comunal en la modalidad “Back to Back” por un monto de €250.567.250,00. El respaldo para este endeudamiento se sustenta en las inversiones a plazo que se mantienen en el Banco Popular, convirtiéndose en garantes del préstamo citado. La tasa de interés anual es de un 9,35% y el plazo del préstamo se fija en 5 años, iniciando el mes de julio de 2017.

**NOTA #14**

Aporte Fundador: Fundación UCR fue creada por la Universidad de Costa Rica; desde su constitución inicia con un aporte de €8.000,00.

**ROBERTO ELIZONDO RETANA (FIRMA)**  
Digitally signed by ROBERTO ELIZONDO RETANA (FIRMA)  
Date: 2022.01.21 16:52:14 -06'00'  
**Hecho por:**  
**CPI. Roberto Elizondo Retana**  
**Contador**

**JOSE ALBERTO MOYA SEGURA (FIRMA)**  
Firmado digitalmente por JOSE ALBERTO MOYA SEGURA (FIRMA)  
Fecha: 2022.01.21 17:15:51 -06'00'  
**Aprobado por:**  
**MBA. José Alberto Moya Segura**  
**Delegado Ejecutivo**

**ERIC ANTONIO MORALES HUERTAS (FIRMA)**  
Firmado digitalmente por ERIC ANTONIO MORALES HUERTAS (FIRMA)  
Fecha: 2022.01.21 17:21:00 -06'00'  
**Revisado por:**  
**CPA. Erick Morales Huertas**  
**Auditor Interno**